



ÅRSREGNSKAPET FOR REGNSKAPSÅRET 2022 - GENERELL INFORMASJON

Enheten

Organisasjonsnummer: 916 464 614
Organisasjonsform: Aksjeselskap
Foretaksnavn: SVELVIKSAND AS
Forretningsadresse: Fjordveien 21B
3490 KLOKKARSTUA

Regnskapsår

Årsregnskapets periode: 01.01.2022 - 31.12.2022

Konsern

Morselskap i konsern: Nei

Regnskapsregler

Regler for små foretak benyttet: Ja
Benyttet ved utarbeidelsen av årsregnskapet til selskapet: Regnskapslovens alminnelige regler

Årsregnskapet fastsatt av kompetent organ

Bekreftet av representant for selskapet: Stig Kjetil Skarbø
Dato for fastsettelse av årsregnskapet: 14.06.2023

Grunnlag for avgivelse

År 2022: Årsregnskapet er elektronisk innlevert
År 2021: Tall er hentet fra elektronisk innlevert årsregnskap fra 2022

Det er ikke krav til at årsregnskapet m.v. som sendes til Regnskapsregisteret er undertegnet. Kontrollen på at dette er utført ligger hos revisor/enhetens øverste organ. Sikkerheten ivaretas ved at innsender har rolle/rettighet for innsending av årsregnskapet via Altinn, og ved at det bekreftes at årsregnskapet er fastsatt av kompetent organ.

Brønnøysundregistrene, 25.06.2024



Resultatregnskap

Beløp i: NOK	Note	2022	2021
RESULTATREGNSKAP			
Inntekter			
Salgsinntekter	13	64 385 810	53 475 562
Gevinst ved salg driftsmidler			568 499
Annen driftsinntekt		1 133 860	1 092 860
Sum inntekter		65 519 670	55 136 920
Kostnader			
Varekostnad		9 933 288	7 121 421
Lønnskostnad	14, 15	10 177 968	8 804 757
Avskrivning av driftsmidler	2	9 299 903	9 925 657
Annen driftskostnad	14, 16	18 682 444	16 613 812
Sum kostnader		48 093 603	42 465 647
Driftsresultat		17 426 067	12 671 273
Finansinntekter og finanskostnader			
Annen renteinntekt		428 111	59 788
Sum finansinntekter		428 111	59 788
Annen rentekostnad		174 191	106 316
Annen finanskostnad		662 065	403 982
Sum finanskostnader		836 256	510 298
Netto finans		-408 145	-450 510
Ordinært resultat før skattekostnad		17 017 923	12 220 763
Skattekostnad	10	3 755 503	2 706 897
Ordinært resultat etter skattekostnad		13 262 420	9 513 866
Årsresultat		13 262 420	9 513 866
Årsresultat etter minoritetsinteresser		13 262 420	9 513 866
Totalresultat		13 262 420	9 513 866



Resultatregnskap

Beløp i: NOK	Note	2022	2021
Overføringer og disponeringer			
Avgitt konsernbidrag	9	16 679 598	12 899 156
Avsatt til annen egenkapital	9		
Overført fra annen egenkapital	9	-3 417 178	-3 385 290
Sum overføringer og disponeringer		13 262 420	9 513 866



Balanse

Beløp i: NOK	Note	2022	2021
BALANSE - EIENDELER			
Anleggsmidler			
Immaterielle eiendeler			
Varige driftsmidler			
Tomter, bygninger o.a. fast eiendom	2, 3	234 468	459 049
Maskiner og anlegg	2, 3	29 422 258	32 523 181
Leasede driftsmidler	2, 3	7 069 482	2 940 832
Driftsløsøre, inventar o.a. utstyr	2, 3	28 634	50 114
Sum varige driftsmidler		36 754 842	35 973 176
Finansielle anleggsmidler			
Obligasjoner	15		
Sum anleggsmidler		36 754 842	35 973 176
Omløpsmidler			
Varer			
Sum varer	4	3 638 324	4 938 684
Fordringer			
Kundefordringer	3, 5	6 601 476	11 792 870
Andre kortsiktige fordringer	5	1 744 725	182 787
Konsernfordringer	5, 6	32 647 515	21 363 149
Sum fordringer		40 993 717	33 338 807
Bankinnskudd, kontanter og lignende			
Bankinnskudd, kontanter o.l.	7	2 393 711	2 252 582
Sum bankinnskudd, kontanter og lignende		2 393 711	2 252 582
Sum omløpsmidler		47 025 752	40 530 073
SUM EIENDELER		83 780 594	76 503 249

BALANSE - EGENKAPITAL OG GJELD



Balanse

Beløp i: NOK	Note	2022	2021
Egenkapital			
Innskutt egenkapital			
Aksjekapital	8, 9	558 558	558 558
Overkurs	9	13 098 315	13 098 315
Sum innskutt egenkapital		13 656 873	13 656 873
Opptjent egenkapital			
Annen egenkapital	9	7 718 107	11 695 864
Sum opptjent egenkapital	9	7 718 107	11 695 864
Sum egenkapital		21 374 980	25 352 737
Gjeld			
Langsiktig gjeld			
Utsatt skatt	10	533 886	1 482 885
Andre avsetninger for forpliktelser	11, 12	2 318 500	2 318 500
Sum avsetninger for forpliktelser		2 852 386	3 801 385
Annen langsiktig gjeld			
Obligasjonslån	3	10 011 345	2 925 791
Gjeld til kredittinstitusjoner	3, 11	20 800 000	22 400 000
Sum annen langsiktig gjeld		30 811 345	25 325 791
Sum langsiktig gjeld		33 663 732	29 127 177
Kortsiktig gjeld			
Leverandørgjeld		2 149 191	1 788 396
Betalbar skatt	10		
Skyldig offentlige avgifter		1 753 936	1 923 220
Kortsiktig konserngjeld	6	23 981 624	17 352 880
Annen kortsiktig gjeld		857 130	958 838
Sum kortsiktig gjeld		28 741 881	22 023 335
Sum gjeld		62 405 613	51 150 512
SUM EGENKAPITAL OG GJELD		83 780 593	76 503 249



Brønnøysundregistrene

ÅRSREGNSKAP FOR REGNSKAPSÅRET 2022 - GENERELL INFORMASJON

Journalnummer: 2023 507608

Enheten

Organisasjonsnummer: 916 464 614
Organisasjonsform: Aksjeselskap
Foretaksnavn: SVELVIKSAND AS
Forretningsadresse: Fjordveien 21B
3490 KLOKKARSTUA

Regnskapsår

Årsregnskapets periode: 01.01.2022 - 31.12.2022

Konsern

Morselskap i konsern: Nei

Regnskapsregler

Regler for små foretak benyttet: Ja
Benyttet ved utarbeidelsen av
årsregnskapet til selskapet: Regnskapslovens alminnelige regler

Årsregnskapet fastsatt av kompetent organ

Bekreftet av representant for selskapet: Stig Kjetil Skarbø
Dato for fastsettelse av årsregnskapet: 14.06.2023

Grunnlag for avgivelse

År 2022: Årsregnskap er elektronisk innlevert.
År 2021: Tall er hentet fra elektronisk innlevert årsregnskap fra 2022.

Det er ikke krav til at årsregnskapet m.v. som sendes til Regnskapsregisteret er undertegnet. Kontrollen på at dette er utført ligger hos revisor/enhetens øverste organ. Sikkerheten ivaretas ved at innsender har rolle/rettighet for innsending av årsregnskapet via Altinn, og ved at det bekreftes at årsregnskapet er fastsatt av kompetent organ.

Brønnøysundregistrene, 26.06.2023



Organisasjonsnr: 916 464 614
SVELVIKSAND AS

RESULTATREGNSKAP

Beløp i: NOK	Note	2022	2021
RESULTATREGNSKAP			
Inntekter			
Salgsinntekter	13	64 385 810	53 475 562
Gevinst ved salg driftsmidler			568 499
Annen driftsinntekt		1 133 860	1 092 860
Sum inntekter		65 519 670	55 136 920
Kostnader			
Varekostnad		9 933 288	7 121 421
Lønnskostnad	14, 15	10 177 968	8 804 757
Avskrivning av driftsmidler	2	9 299 903	9 925 657
Annen driftskostnad	14, 16	18 682 444	16 613 812
Sum kostnader		48 093 603	42 465 647
Driftsresultat		17 426 067	12 671 273
Finansinntekter og finanskostnader			
Annen renteinntekt		428 111	59 788
Sum finansinntekter		428 111	59 788
Annen rentekostnad		174 191	106 316
Annen finanskostnad		662 065	403 982
Sum finanskostnader		836 256	510 298
Netto finans		-408 145	-450 510
Ordinært resultat før skattekostnad			
Skattekostnad	10	17 017 923	12 220 763
Ordinært resultat etter skattekostnad		13 262 420	9 513 866
Årsresultat		13 262 420	9 513 866
Årsresultat etter minoritetsinteresser		13 262 420	9 513 866
Totalresultat		13 262 420	9 513 866
Overføringer og disponeringer			
Avgitt konsernbidrag	9	16 679 598	12 899 156
Avsatt til annen egenkapital	9		
Overført fra annen egenkapital	9	-3 417 178	-3 385 290
Sum overføringer og disponeringer		13 262 420	9 513 866





Organisasjonsnr: 916 464 614
SVELVIKSAND AS

BALANSE

Beløp i: NOK **Note** **2022** **2021**

BALANSE - EIENDELER

Anleggsmidler

Immaterielle eiendeler

Varige driftsmidler

Tomter, bygninger o.a.

fast eiendom 2, 3 234 468 459 049

Maskiner og anlegg 2, 3 29 422 258 32 523 181

Leasede driftsmidler 2, 3 7 069 482 2 940 832

Driftsløsøre, inventar o.

a. utstyr 2, 3 28 634 50 114

Sum varige driftsmidler 36 754 842 35 973 176

Finansielle anleggsmidler

Obligasjoner 15

Sum anleggsmidler 36 754 842 35 973 176

Omløpsmidler

Varer

Sum varer 4 3 638 324 4 938 684

Fordringer

Kundefordringer 3, 5 6 601 476 11 792 870

Andre kortsiktige

fordringer 5 1 744 725 182 787

Konsernfordringer 5, 6 32 647 515 21 363 149

Sum fordringer 40 993 717 33 338 807

Bankinnskudd, kontanter og lignende

Bankinnskudd, kontanter o.

l. 7 2 393 711 2 252 582

Sum bankinnskudd,

kontanter og lignende 2 393 711 2 252 582

Sum omløpsmidler 47 025 752 40 530 073

SUM EIENDELER 83 780 594 76 503 249

BALANSE - EGENKAPITAL OG GJELD

Egenkapital

Innskutt egenkapital

Aksjekapital 8, 9 558 558 558 558

Overkurs 9 13 098 315 13 098 315

Sum innskutt egenkapital 13 656 873 13 656 873



Opptjent egenkapital			
Annen egenkapital	9	7 718 107	11 695 864
Sum opptjent egenkapital	9	7 718 107	11 695 864
Sum egenkapital		21 374 980	25 352 737
Gjeld			
Langsiktig gjeld			
Utsatt skatt	10	533 886	1 482 885
Andre avsetninger for forpliktelser	11, 12	2 318 500	2 318 500
Sum avsetninger for forpliktelser		2 852 386	3 801 385
Annen langsiktig gjeld			
Obligasjonslån	3	10 011 345	2 925 791
Gjeld til kredittinstitusjoner	3, 11	20 800 000	22 400 000
Sum annen langsiktig gjeld		30 811 345	25 325 791
Sum langsiktig gjeld		33 663 732	29 127 177
Kortsiktig gjeld			
Leverandørgjeld		2 149 191	1 788 396
Betalbar skatt	10		
Skyldig offentlige avgifter		1 753 936	1 923 220
Kortsiktig konserngjeld	6	23 981 624	17 352 880
Annen kortsiktig gjeld		857 130	958 838
Sum kortsiktig gjeld		28 741 881	22 023 335
Sum gjeld		62 405 613	51 150 512
SUM EGENKAPITAL OG GJELD		83 780 593	76 503 249



Organisasjonsnr: 916 464 614
SVELVIKSAND AS

NOTEOPPLYSNINGER - SELSKAP - alle poster oppgitt i hele tall

Note
3

Antall årsverk i regnskapsåret
15.00

Sum Beløp

Balanseført verdi 31.12. Varige driftsmidler Immaterielle eiend.

Konsernregnskap

Morselskapet sitt navn

Forretningskontor for morselskapet

Begrunnelse for at datterselskap er utelatt fra konsolideringen

Samlet beløp - tilknyttet selskap Årets Fjorårets

Samlet beløp - foretak i samme konsern Årets Fjorårets

Samlet beløp - foretak i samme konsern Årets Fjorårets

Samlet beløp - felles kontrollert virksomhet Årets Fjorårets

Pantstillelse Beløp

Beholdning av egne aksjer Antall Pålydende Andel av aksjek.



Deloitte.

Deloitte AS
Erik Børresens allé 2
Postboks 2013 Strømsø
NO-3003 Drammen
Norway

Tel: +47 32 26 41 00
www.deloitte.no

Til generalforsamlingen i Svelviksand AS

UAVHENGIG REVISORS BERETNING

Konklusjon

Vi har revidert årsregnskapet for Svelviksand AS som består av balanse per 31. desember 2022, resultatregnskap for regnskapsåret avsluttet per denne datoen og noter til årsregnskapet, herunder et sammendrag av viktige regnskapsprinsipper.

Etter vår mening

- oppfyller årsregnskapet gjeldende lovkrav, og
- gir årsregnskapet et rettviseende bilde av selskapets finansielle stilling per 31. desember 2022, og av dets resultater for regnskapsåret avsluttet per denne datoen i samsvar med regnskapslovens regler og god regnskapsskikk i Norge.

Grunnlag for konklusjonen

Vi har gjennomført revisjonen i samsvar med International Standards on Auditing (ISA-ene). Våre oppgaver og plikter i henhold til disse standardene er beskrevet nedenfor under *Revisors oppgaver og plikter ved revisjonen av årsregnskapet*. Vi er uavhengige av selskapet i samsvar med kravene i relevante lover og forskrifter i Norge og International Code of Ethics for Professional Accountants (inkludert internasjonale uavhengighetsstandarder) utstedt av International Ethics Standards Board for Accountants (IESBA-reglene), og vi har overholdt våre øvrige etiske forpliktelser i samsvar med disse kravene. Innhentet revisjonsbevis er etter vår vurdering tilstrekkelig og hensiktsmessig som grunnlag for vår konklusjon.

Styrets og daglig leders ansvar for årsregnskapet

Styret og daglig leder (ledelsen) er ansvarlige for å utarbeide årsregnskapet og for at det gir et rettviseende bilde i samsvar med regnskapslovens regler og god regnskapsskikk i Norge. Ledelsen er også ansvarlig for slik internkontroll som den finner nødvendig for å kunne utarbeide et årsregnskap som ikke inneholder vesentlig feilinformasjon, verken som følge av misligheter eller utilsiktede feil.

Ved utarbeidelsen av årsregnskapet må ledelsen ta standpunkt til selskapets evne til fortsatt drift og opplyse om forhold av betydning for fortsatt drift. Forutsetningen om fortsatt drift skal legges til grunn for årsregnskapet så lenge det ikke er sannsynlig at virksomheten vil bli avvirket.

Revisors oppgaver og plikter ved revisjonen av årsregnskapet

Vårt mål er å oppnå betryggende sikkerhet for at årsregnskapet som helhet ikke inneholder vesentlig feilinformasjon, verken som følge av misligheter eller utilsiktede feil, og å avgi en revisjonsberetning som inneholder vår konklusjon. Betryggende sikkerhet er en høy grad av sikkerhet, men ingen garanti for at en revisjon utført i samsvar med ISA-ene, alltid vil avdekke vesentlig feilinformasjon. Feilinformasjon kan oppstå som følge av misligheter eller utilsiktede feil. Feilinformasjon er å anse som vesentlig dersom den enkeltvis eller samlet med rimelighet kan forventes å påvirke de økonomiske beslutningene som brukerne foretar på grunnlag av årsregnskapet.

Som del av en revisjon i samsvar med ISA-ene, utøver vi profesjonelt skjønn og utviser profesjonell skepsis gjennom hele revisjonen. I tillegg:

Deloitte refers to one or more of Deloitte Touche Tohmatsu Limited ("DTTL"), its global network of member firms, and their related entities (collectively, the "Deloitte organization"). DTTL (also referred to as "Deloitte Global") and each of its member firms and related entities are legally separate and independent entities, which cannot obligate or bind each other in respect of third parties. DTTL and each DTTL member firm and related entity is liable only for its own acts and omissions, and not those of each other. DTTL does not provide services to clients. Please see www.deloitte.no to learn more.

© Deloitte AS

Registrert i Foretaksregisteret Medlemmer av Den norske Revisorforening
Organisasjonsnummer: 980 211 282

Penneo Dokumentnøkkel: ULZTE-YYNTA-1ESDU-3AZN5-BQW3B-A4DQF



Deloitte.

side 2
Uavhengig revisors beretning -
Svelviksand AS

- identifiserer og vurderer vi risikoen for vesentlig feilinformasjon i regnskapet, enten det skyldes misligheter eller utilsiktede feil. Vi utformer og gjennomfører revisjonshandlinger for å håndtere slike risikoer, og innhenter revisjonsbevis som er tilstrekkelig og hensiktsmessig som grunnlag for vår konklusjon. Risikoen for at vesentlig feilinformasjon som følge av misligheter ikke blir avdekket, er høyere enn for feilinformasjon som skyldes utilsiktede feil, siden misligheter kan innebære samarbeid, forfalskning, bevisste utelatelser, uriktige fremstillinger eller overstyring av internkontroll.
- opparbeider vi oss en forståelse av intern kontroll som er relevant for revisjonen, for å utforme revisjonshandlinger som er hensiktsmessige etter omstendighetene, men ikke for å gi uttrykk for en mening om effektiviteten av selskapets interne kontroll.
- evaluerer vi om de anvendte regnskapsprinsippene er hensiktsmessige og om regnskapsestimatene og tilhørende noteopplysninger utarbeidet av ledelsen er rimelige.
- konkluderer vi på om ledelsens bruk av fortsatt drift-forutsetningen er hensiktsmessig, og, basert på innhentede revisjonsbevis, hvorvidt det foreligger vesentlig usikkerhet knyttet til hendelser eller forhold som kan skape tvil av betydning om selskapets evne til fortsatt drift. Dersom vi konkluderer med at det eksisterer vesentlig usikkerhet, kreves det at vi i revisjonsberetningen henleder oppmerksomheten på tilleggsopplysningene i årsregnskapet, eller, dersom slike tilleggsopplysninger ikke er tilstrekkelige, at vi modifierer vår konklusjon. Våre konklusjoner er basert på revisjonsbevis innhentet frem til datoen for revisjonsberetningen. Etterfølgende hendelser eller forhold kan imidlertid medføre at selskapet ikke kan fortsette driften.
- evaluerer vi den samlede presentasjonen, strukturen og innholdet i årsregnskapet, inkludert tilleggsopplysningene, og hvorvidt årsregnskapet gir uttrykk for de underliggende transaksjonene og hendelsene på en måte som gir et rettviseende bilde.

Vi kommuniserer med styret blant annet om det planlagte innholdet i og tidspunkt for revisjonsarbeidet og eventuelle vesentlige funn i revisjonen, herunder vesentlige svakheter i intern kontroll som vi avdekker gjennom revisjonen.

Drammen, 2. juni 2023
Deloitte AS

Sturle Holseter
statsautorisert revisor

Penneo Dokumentnøkkel: UL7TE-YYN1A-1ESDU-3A2N5-BQW3B-A4DQF



PENNEO

Signaturene i dette dokumentet er juridisk bindende. Dokument signert med "Penneo"™ - sikker digital signatur.
De signerende parter sin identitet er registrert, og er listet nedenfor.

"Med min signatur bekrefter jeg alle datoer og innholdet i dette dokument."

Sturle Holseter

Statsautorisert revisor

Serienummer: 9578-5997-4-359375

IP: 217.173.xxx.xxx

2023-06-02 06:25:31 UTC



Penneo Dokumentnøkkel: UL7E-YYN1A-1ESDU-3A2N5-BQW3B-A4DQF

Dokumentet er signert digitalt, med **Penneo.com**. Alle digitale signatur-data i dokumentet er sikret og validert av den datamaskin-utregnede hash-verdien av det opprinnelige dokument. Dokumentet er låst og tids-stemplet med et sertifikat fra en betrodd tredjepart. All kryptografisk bevis er integrert i denne PDF, for fremtidig validering (hvis nødvendig).

Hvordan bekrefter at dette dokumentet er originalen?

Dokumentet er beskyttet av ett Adobe CDS sertifikat. Når du åpner dokumentet i

Adobe Reader, skal du kunne se at dokumentet er sertifisert av **Penneo e-signature service <penneo@penneo.com>**. Dette garanterer at innholdet i dokumentet ikke har blitt endret.

Det er lett å kontrollere de kryptografiske beviser som er lokalisert inne i dokumentet, med Penneo validator - <https://penneo.com/validator>



Årsregnskap 2022

for

Svelviksand AS






Resultatregnskap			
Svelviksand AS			
Driftsinntekter og driftskostnader	Note	2022	2021
Salgsinntekter	13	64 385 810	53 475 562
Gevinst ved salg driftsmidler		0	568 499
Annen driftsinntekt		1 133 860	1 092 860
Sum driftsinntekter		65 519 670	55 136 920
Varekostnad		9 933 288	7 121 421
Lønnskostnad	14, 15	10 177 968	8 804 757
Avskrivning av driftsmidler	2	9 299 903	9 925 657
Annen driftskostnad	14, 16	18 682 444	16 613 812
Sum driftskostnader		48 093 603	42 465 647
Driftsresultat		17 426 067	12 671 273
Finansinntekter og finanskostnader			
Annen renteinntekt		428 111	59 788
Sum finansinntekter		428 111	59 788
Annen rentekostnad		174 191	106 316
Annen finanskostnad		662 065	403 982
Sum finanskostnader		836 256	510 298
Resultat av finansposter		-408 145	-450 510
Resultat før skattekostnad		17 017 923	12 220 763
Skattekostnad	10	3 755 503	2 706 897
Årsresultat		13 262 420	9 513 866
Overføringer			
Avsatt konsernbidrag	9	16 679 598	12 899 156
Overført fra annen egenkapital	9	-3 417 178	-3 385 290
Sum overføringer		13 262 420	9 513 866



Balanse			
Svelviksand AS			
Eiendeler	Note	2022	2021
Anleggsmidler			
Varige driftsmidler			
Tomter, bygninger o.a. fast eiendom	2, 3	234 468	459 049
Maskiner og anlegg	2, 3	29 422 258	32 523 181
Leasede driftsmidler	2, 3	7 069 482	2 940 832
Driftsløsøre, inventar o.a. utstyr	2, 3	28 634	50 114
Sum varige driftsmidler		36 754 842	35 973 176
Finansielle anleggsmidler			
Sum anleggsmidler		36 754 842	35 973 176
Omløpsmidler			
Lager av varer og annen beholdning	4	3 638 324	4 938 684
Fordringer			
Kundefordringer	3, 5	6 601 476	11 792 870
Andre kortsiktige fordringer	5	1 744 725	182 787
Fordringer på konsernselskap	5, 6	32 647 515	21 363 149
Sum fordringer		40 993 717	33 338 807
Investeringer			
Bankinnskudd, kontanter o.l.	7	2 393 711	2 252 582
Sum omløpsmidler		47 025 751	40 530 073
Sum eiendeler		83 780 593	76 503 249



Balanse			
Svelviksand AS			
Egenkapital og gjeld	Note	2022	2021
Innskutt egenkapital			
Aksjekapital	8, 9	558 558	558 558
Overkurs	9	13 098 315	13 098 315
Sum innskutt egenkapital		13 656 873	13 656 873
Opptjent egenkapital			
Annen egenkapital	9	7 718 107	11 695 864
Sum opptjent egenkapital	9	7 718 107	11 695 864
Sum egenkapital		21 374 980	25 352 737
Gjeld			
Avsetning for forpliktelser			
Utsatt skatt	10	533 886	1 482 885
Andre avsetninger for forpliktelser	11, 12	2 318 500	2 318 500
Sum avsetning for forpliktelser		2 852 386	3 801 385
Annen langsiktig gjeld			
Gjeld leasing	3	10 011 345	2 925 791
Gjeld til kredittinstitusjoner	3, 11	20 800 000	22 400 000
Sum annen langsiktig gjeld		30 811 345	25 325 791
Kortsiktig gjeld			
Leverandørgjeld		2 149 191	1 788 396
Skyldig offentlige avgifter		1 753 936	1 923 220
Kortsiktig gjeld til konsernselskap	6	23 981 624	17 352 880
Annen kortsiktig gjeld		857 130	958 838
Sum kortsiktig gjeld		28 741 881	22 023 335
Sum gjeld		62 405 613	51 150 511
Sum egenkapital og gjeld		83 780 593	76 503 249
	Drammen, 2. juni 2023		
Stig Kjetil Skarbø	Styret i Svelviksand AS		
styreleder/daglig leder			
	Øivind Kaspersen	Bernt Hellerud	
	styremedlem	styremedlem	
Svelviksand AS		Side 4	



Svelviksand AS

Noter til regnskapet 2022

Note 1 Regnskapsprinsipper

Årsregnskapet er satt opp i samsvar med regnskapsloven av 1998 og god regnskapsskikk i Norge for små foretak.

Hovedregel for vurdering og klassifisering av eiendeler og gjeld

Eiendeler bestemt til varig eie eller bruk er klassifisert som anleggsmidler. Andre eiendeler er klassifisert som omløpsmidler. Fordringer som skal tilbakebetales innen et år er klassifisert som omløpsmidler. Ved klassifisering av kortsiktig og langsiktig gjeld er tilsvarende kriterier lagt til grunn.

Omløpsmidler vurderes til laveste av anskaffelseskost og virkelig verdi.

Anleggsmidler vurderes til anskaffelseskost, men nedskrives til gjenvinnbart beløp dersom dette er lavere enn bokført verdi, og verdifallet forventes ikke å være forbigående. Anleggsmidler med begrenset økonomisk levetid avskrives planmessig.

Annen langsiktig gjeld og kortsiktig gjeld er vurdert til pålydende beløp.

Varer

Varer er vurdert til laveste av anskaffelseskost etter FIFO-metoden og netto salgsverdi. For råvarer og varer i arbeid beregnes netto salgsverdi til salgsverdien av ferdig tilvirkede varer redusert for gjenværende tilvirkningskostnader og salgskostnader. Egenproduserte varer er verdsatt til laveste av full tilvirkningskost og virkelig verdi.

Inntekter

Inntekt regnskapsføres når den er opplyst, altså når både risiko og kontroll i hovedsak er overført til kunden. Dette vil normalt være tilfellet når varen er levert til kunden. Inntektene regnskapsføres med verdien av vederlaget på transaksjonstidspunktet.

Fordringer

Kundefordringer og andre fordringer er oppført til pålydende etter fradrag for avsetning til forventet tap. Avsetning til tap gjøres på grunnlag av en individuell vurdering av de enkelte fordringene.

Bankinnskudd, kontanter og lignende

Bankinnskudd, kontanter og lignende inkluderer kontanter, bankinnskudd og andre betalingsmidler med forfallsdato som er kortere enn tre måneder fra anskaffelse.

Pensjoner

Selskapet har gått over til innskuddspensjon fra og med 2020. Preme til pensjon kostnadsføres løpende.

Kostnader

Kostnader regnskapsføres som hovedregel i samme periode som tilhørende inntekt. I de tilfeller det ikke er en klar sammenheng mellom utgifter og inntekter fastsettes fordelingen etter skjønnsmessige kriterier. Øvrige unntak fra sammenstillingsprinsippet er angitt der det er aktuelt.

Skatter

Skattekostnaden sammenstilles med regnskapsmessig resultat før skatt. Skatt knyttet til egenkapitaltransaksjoner er ført mot egenkapitalen. Skattekostnaden består av betalbar skatt (skatt på årets direkte skattepliktige inntekt) og endring i netto utsatt skatt. Utsatt skatt og utsatt skattefordel er presentert netto i balansen.

Bruk av estimater

Utarbeidelsen av årsregnskapet i henhold til god regnskapsskikk forutsetter at ledelsen benytter estimater og forutsetninger som påvirker resultatregnskapet og verdsettelsen av eiendeler og gjeld, samt opplysninger om usikre eiendeler og forpliktelser på balansedagen. Betingede tap som er sannsynlige og kvantifiserbare, kostnadsføres løpende.



Note 2	Varige driftsmidler				Sum
	Tomter, bygg o.a. fast eiendom	Maskiner og anlegg	Leasede driftsmidler	Driftsløsøre, inventar, verktøy o l	
Anskaffelseskost 01.01.	743 886	192 971 077	4 481 907	50 114	241 252 984
Tilgang kjøpte driftsmidler	-	4 718 568	5 363 000	-	10 081 568
Avgang	-	-	-	-	-
Anskaffelseskost 31.12.	743 886	197 689 646	52 850 907	50 114	251 334 553
Akk. avskrivninger 31.12.	509 418	168 267 392	45 781 423	21 480	205 279 808
Avgang akk. avskrivninger 31.12	-	-	-	-	-
Netto akk. og rev. nedskrivninger 31.12.	-	-	-	-	-
Akk. avskr., nedskr. og rev. nedskrivninger 31.12.	509 418	168 267 392	45 781 423	21 480	214 579 713
Bokført verdi pr. 31.12.	234 468	29 422 254	7 069 484	28 634	36 734 840
Årets avskrivninger	224 581	7 819 496	1 234 348	21 480	9 299 905
Økonomisk levetid Avskrivningsplan	10-20 år lineær	10-30 år lineær	5-10 år lineær	3-10 år lineær	

Note 3 Pantsstillelser og garantier m.v.

Bokført gjeld som er sikret ved pant og lignende	2022	2021
Gjeld leasing	10 011 345	2 925 791
Gjeld til kredittinstitusjoner*	20 800 000	22 400 000
Sum	30 811 345	25 325 791

Som sikkerhet for gjeld til kredittinstitusjoner er det stillet pant i driftsmidler for 50 mNOK og i kundefordringer 10 mNOK.

Bokført verdi av eiendeler stilt som sikkerhet for bokført gjeld

	2022	2021
Kundefordringer	6 601 476	11 792 870
Driftsløsøre	14 645 651	12 813 986
Bygninger og tomter	15 039 709	20 218 358
Leasede driftsmidler	7 069 482	2 940 832

Note 4 Varer

	2022	2021
Ferdigvarer	3 143 284	4 474 216
Råvarer	495 040	464 468
Sum	3 638 324	4 938 684

**Note 5 Fordringer med forfall senere enn ett år**

	2022	2021
Kundefordringer	-	-
Andre fordringer	-	-
Lån til foretak i samme konsern	-	-

Note 6 Mellomværende med selskap i samme konsern m.v.

	Kortsiktige fordringer		Langsiktige fordringer	
	2022	2021	2022	2021
Foretak i samme konsern	32 647 515	21 363 149	-	-
Sum	32 647 515	21 363 149	-	-

	Kortsiktig gjeld		Langsiktig gjeld	
	2022	2021	2022	2021
Foretak i samme konsern	23 981 624	17 352 880	-	-
Sum	23 981 624	17 352 880	-	-

Note 7 Bankinnskudd

Bankinnskudd, kontanter o.l. omfatter bundne skattetrekksmidler med kr. 335 159.

Selskapet har også en konsernkonto sammen med morselskapet Stange Gruppen AS.

Denne er klassifisert som kortsiktig fordring på nærstående selskap i selskapsregnskapet til Svelviksand AS.

Note 8 Aksjekapital og aksjonærinformasjon

Aksjekapitalen i selskapet pr 31.12. består av følgende aksjeklasser:

	Antall	Pålydende	Bokført
A-aksjer	186	3 003	558 558
Sum	186		558 558

Eierstruktur

Det var kun en aksjonær i selskapet pr. 31.12.:

	A-aksjer	Sum	Eierandel	Stemmeandel
Stange Gruppen AS	186	186	100 %	100 %
Totalt antall aksjer	186	186	100 %	100 %

Stange Gruppen AS, org.nr. 938 737 797,
Amtmand Bangs Gate7, 3019 Drammen

For konsernregnskap henvises det til konsernregnskapet for Stange Gruppen AS.

Note 9 Egenkapital

Innskutt egenkapital	Aksje-kapital	Overkurs	Annen egenkapital	Sum innskutt egenkapital
Egenkapital 01.01.	558 558	13 098 315	11 695 864	25 352 737
Korreksjon fisjon 2021	-	-	-560 579	-560 579
Årets resultat	-	-	13 262 420	13 262 420
Avgitt konsernbidrag	-	-	-16 679 598	-16 679 598
Egenkapital 31.12.	558 558	13 098 315	7 718 107	21 374 980



Note 10 Skattekostnad

Årets skattekostnad fremkommer slik:	2022	2021
Betalbar skatt	4 704 502	3 638 224
Skatteeffekt av konsernbidrag	-	-
Endring i utsatt skatt	-948 999	-931 327
Skattekostnad	3 755 503	2 706 897

Betalbar skatt i balansen fremkommer som følger:

	2022	2021
Årets betalbare skattekostnad	4 704 502	3 638 224
Skatt på avgitt konsernbidrag	-4 704 502	-3 638 224
Betalbar skatt i balansen	0	0

Avstemming fra nominell til faktisk skattesats:

	2022	2021
Årsresultat før skatt	17 017 923	12 220 763
Forventet inntektskatt etter nominell skattesats (22%)	3 743 943	2 688 568
Skatteeffekten av følgende poster:		
Andre ikke fradragsberettigede kostnader	11 560	18 330
Skattekostnad	3 755 503	2 706 897
Effektiv skattesats	22 %	22 %

Avstemming bevegelse utsatt skattegjeld

Utsatt skattegjeld pr. 01.01.2022	1 482 885
Resultatført endring utsatt skatt	-948 999
Utsatt skattegjeld pr. 31.12.2022	533 886

Spesifikasjon av skatteeffekten av midlertidige forskjeller og underskudd til framføring:

	2022		2021	
	Fordel	Forpliktelse	Fordel	Forpliktelse
Driftsmidler	-	701 147	-	1 518 335
Varer	-	329 829	-	559 189
Fordringer	6 600	-	6 600	-
Langsiktig gjeld	510 070	-	510 070	-
Gevinst- og tapskonto	-	97 550	-	0
Sum	516 670	1 128 526	516 670	2 077 524
Ikke balanseført utsatt skattefordel (22%)	-77 970	-	-77 970	-
Netto utsatt fordel/forpl. i balansen	-	533 886	-	1 482 885



Note 11 Annen langsiktig gjeld

Gjeld som forfaller mer enn fem år etter regnskapsårets slutt:	2022	2021
Avsetning til opprydningskostnader	2 318 500	2 318 500
Gjeld til kredittinstitusjoner*	-	-
Sum annen langsiktig gjeld	2 318 500	2 318 500

*Langsiktig gjeld med utgående saldo kr 20 800 000 skal nedbetales med kr. 400 000,- i kvartalet. Lånet er tatt opp med en rullerende kredittid på 3 år, lån og lånebetingelser reforhandles hvert tredje år.

Avdragsplan leasing	0-1 år	2-5 år	5 år +
Forfall leasinggjeld	2 923 736	7 087 609	0

Note 12 Andre avsetninger for forpliktelseser

Avsetninger	2022	2021
Gjeld til opprydningskostnader	2 318 500	2 318 500
Sum	2 318 500	2 318 500

Note 13 Salgsinntekt

Per virksomhetsområde:	2022	2021
Salg av sand	64 385 810	53 475 562
Gevinst avgang drittsmidler	-	568 499
Leieinntekter	1 133 860	1 092 860
Sum	65 519 670	55 136 920

Note 14 Lønnskostnad, antall ansatte, godtgjørelser, lån til ansatte mm

Lønnskostnad	2022	2021
Lønn	7 366 409	6 447 714
Folketrygdavgift	1 048 961	1 090 582
Pensjonskostnader	281 158	360 795
Innleide vikarer	1 486 950	574 648
Andre ytelser	-5 511	331 018
Sum	10 177 968	8 804 757

Antall årsverk sysselsatt i regnskapsåret 15 15

Ytelser til ledende personer

Daglig leder er lønnet fra morselskapet Stange Gruppen AS.

Revisør

Godtgjørelse til revisor og samarbeidende selskaper fordeler seg slik:

	2022	2021
Lovpålagt revisjon	97 381	81 620
Lovpålagt revisjon - regnskapsteknisk bistand	14 160	11 309
Skatterådgivning ligningspapirer	2 297	7 612
Sum	113 838	100 541



Note 15 Pensjonskostnader, -midler og -forpliktelser

Selskapet har kun ordinær innskuddspensjon. Pensjonskostnader kostnadsføres som lønnskostnad.

Note 16 Transaksjoner med nærstående selskap

Det er i 2022 gjennomført følgende transaksjoner med nærstående selskaper i samme konsern.

	Kjøp	Salg
Leie av bygg og tomt	5 362 621	0
Konsernadministrasjon	4 450 800	0
Sum	9 813 421	0