



## ÅRSREGNSKAPET FOR REGNSKAPSÅRET 2020 - GENERELL INFORMASJON

### Enheten

Organisasjonsnummer:	995 941 600
Organisasjonsform:	Aksjeselskap
Foretaksnavn:	OJT GROUP AS
Forretningsadresse:	Lierterminalen 3414 LIERSTRANDA

### Regnskapsår

Årsregnskapets periode:	01.01.2020 - 31.12.2020
-------------------------	-------------------------

### Konsern

Mørselskap i konsern:	Ja
Konsernregnskap lagt ved:	Ja

### Regnskapsregler

Regler for små foretak benyttet:	Nei
Benyttet ved utarbeidelsen av årsregnskapet til selskapet:	Regnskapslovens alminnelige regler
Benyttet ved utarbeidelsen av årsregnskapet til konsernet:	Regnskapslovens alminnelige regler

### Årsregnskapet fastsatt av kompetent organ

Bekreftet av representant for selskapet:	Rune Hansen
Dato for fastsettelse av årsregnskapet:	18.06.2021

### Grunnlag for avgivelse

År 2020: Årsregnskapet er elektronisk innlevert  
År 2019: Tall er hentet fra elektronisk innlevert årsregnskap fra 2020

*Det er ikke krav til at årsregnskapet m.v. som sendes til Regnskapsregisteret er undertegnet. Kontrollen på at dette er utført ligger hos revisor/enhetens øverste organ. Sikkerheten ivaretas ved at innsender har rolle/rettighet for innsending av årsregnskapet via Altinn, og ved at det bekreftes at årsregnskapet er fastsatt av kompetent organ.*

Brønnøysundregistrene, 19.08.2022



## Resultatregnskap

Beløp i: NOK	Note	2020	2019
<b>RESULTATREGNSKAP</b>			
<b>Kostnader</b>			
Annen driftskostnad	8	55 000	49 700
<b>Sum kostnader</b>		<b>55 000</b>	<b>49 700</b>
<b>Driftsresultat</b>		<b>-55 000</b>	<b>-49 700</b>
<b>Finansinntekter og finanskostnader</b>			
Annen finansinntekt			29
<b>Sum finansinntekter</b>			<b>29</b>
Rentekostnad til foretak i samme konsern	9	1 536 508	1 872 588
Annen rentekostnad		207	0
Annen finanskostnad			0
<b>Sum finanskostnader</b>		<b>1 536 715</b>	<b>1 872 588</b>
<b>Netto finans</b>		<b>-1 536 715</b>	<b>-1 872 559</b>
<b>Ordinært resultat før skattekostnad</b>		<b>-1 591 715</b>	<b>-1 922 259</b>
Skattekostnad på ordinært resultat	7	-350 177	-422 897
<b>Ordinært resultat etter skattekostnad</b>		<b>-1 241 538</b>	<b>-1 499 362</b>
<b>Årsresultat</b>		<b>-1 241 538</b>	<b>-1 499 362</b>
<b>Overføringer og disponeringer</b>			
Overføringer til/fra annen egenkapital	12	-1 241 538	-1 499 362
<b>Sum overføringer og disponeringer</b>		<b>-1 241 538</b>	<b>-1 499 362</b>



## Balanse

Beløp i: NOK	Note	2020	2019
<b>BALANSE - EIENDELER</b>			
<b>Anleggsmidler</b>			
<b>Immaterielle eiendeler</b>			
Utsatt skattefordel	7	1 161 662	811 485
<b>Sum immaterielle eiendeler</b>		<b>1 161 662</b>	<b>811 485</b>
<b>Finansielle anleggsmidler</b>			
Investering i datterselskap	3,4	107 477 701	107 477 701
<b>Sum finansielle anleggsmidler</b>		<b>107 477 701</b>	<b>107 477 701</b>
<b>Sum anleggsmidler</b>		<b>108 639 363</b>	<b>108 289 186</b>
<b>Omløpsmidler</b>			
<b>Varer</b>			
<b>Fordringer</b>			
Andre fordringer		13 750	12 425
<b>Sum fordringer</b>		<b>13 750</b>	<b>12 425</b>
<b>Bankinnskudd, kontanter og lignende</b>			
Bankinnskudd, kontanter og lignende	4,5	640	2 347
<b>Sum bankinnskudd, kontanter og lignende</b>		<b>640</b>	<b>2 347</b>
<b>Sum omløpsmidler</b>		<b>14 390</b>	<b>14 772</b>
<b>SUM EIENDELER</b>		<b>108 653 753</b>	<b>108 303 958</b>
<b>BALANSE - EGENKAPITAL OG GJELD</b>			
<b>Egenkapital</b>			
<b>Innskutt egenkapital</b>			
Selskapskapital	6,12	350 000	350 000
<b>Sum innskutt egenkapital</b>		<b>350 000</b>	<b>350 000</b>
<b>Opptjent egenkapital</b>			



## Balanse

<b>Beløp i: NOK</b>	<b>Note</b>	<b>2020</b>	<b>2019</b>
Annen egenkapital	12	29 902 265	31 143 803
<b>Sum opptjent egenkapital</b>		<b>29 902 265</b>	<b>31 143 803</b>
<b>Sum egenkapital</b>		<b>30 252 265</b>	<b>31 493 803</b>
<b>Sum langsiktig gjeld</b>		<b>0</b>	<b>0</b>
<b>Kortsiktig gjeld</b>			
Kortsiktig konserngjeld	3	78 401 489	76 810 156
<b>Sum kortsiktig gjeld</b>		<b>78 401 489</b>	<b>76 810 156</b>
<b>Sum gjeld</b>		<b>78 401 489</b>	<b>76 810 156</b>
<b>SUM EGENKAPITAL OG GJELD</b>		<b>108 653 754</b>	<b>108 303 959</b>



## Konsernets resultatregnskap

Beløp i: NOK	Note	2020	2019
<b>RESULTATREGNSKAP</b>			
<b>Inntekter</b>			
Salgsinntekt	11	303 382 031	286 168 525
Annen driftsinntekt	11	0	527 731
<b>Sum inntekter</b>		<b>303 382 031</b>	<b>286 696 256</b>
<b>Kostnader</b>			
Varekostnad		109 908 616	100 378 850
Lønnskostnad	8	118 273 432	114 321 671
Avskrivning driftsmidler	1,2	19 994 299	18 526 401
Avskrivning goodwill	1	5 424 421	5 424 421
Annen driftskostnad	8	59 684 149	57 813 568
<b>Sum kostnader</b>		<b>313 284 917</b>	<b>296 464 911</b>
<b>Driftsresultat</b>		<b>-9 902 886</b>	<b>-9 768 655</b>
<b>Finansinntekter og finanskostnader</b>			
Annen finansinntekt	9	849 228	323 683
<b>Sum finansinntekter</b>		<b>849 228</b>	<b>323 683</b>
Annen finanskostnad	9	2 471 906	2 620 991
<b>Sum finanskostnader</b>		<b>2 471 906</b>	<b>2 620 991</b>
<b>Netto finans</b>		<b>-1 622 678</b>	<b>-2 297 308</b>
<b>Ordinært resultat før skattekostnad</b>		<b>-11 525 564</b>	<b>-12 065 963</b>
Skattekostnad på ordinært resultat	7	-1 385 402	-1 647 310
<b>Ordinært resultat etter skattekostnad</b>		<b>-10 140 162</b>	<b>-10 418 653</b>
<b>Årsresultat</b>		<b>-10 140 162</b>	<b>-10 418 653</b>



## Konsernets balanse

Beløp i: NOK	Note	2020	2019
<b>BALANSE - EIENDELER</b>			
<b>Anleggsmidler</b>			
<b>Immaterielle eiendeler</b>			
Konsesjoner, patenter, lisenser, varemerker og lignende rettigheter	2	91 100	107 700
Utsatt skattefordel	7	1 233 861	0
Goodwill	1	0	5 424 422
<b>Sum immaterielle eiendeler</b>		<b>1 324 961</b>	<b>5 532 122</b>
<b>Varige driftsmidler</b>			
Tomter, bygninger og annen fast eiendom	2	1 874 825	2 474 925
Maskiner og anlegg	2,13	65 289 100	59 275 400
Driftsløsøre, inventar, verktøy, kontormaskiner og lignende	2,4	10 023 305	10 971 193
<b>Sum varige driftsmidler</b>		<b>77 187 230</b>	<b>72 721 518</b>
<b>Sum anleggsmidler</b>		<b>78 512 191</b>	<b>78 253 640</b>
<b>Omløpsmidler</b>			
<b>Varer</b>			
Varer	4,10	2 618 815	2 671 354
<b>Sum varer</b>		<b>2 618 815</b>	<b>2 671 354</b>
<b>Fordringer</b>			
Kundefordringer	4	59 070 815	38 997 196
Andre fordringer	4	6 875 762	3 874 932
<b>Sum fordringer</b>		<b>65 946 577</b>	<b>42 872 128</b>
<b>Bankinnskudd, kontanter og lignende</b>			
Bankinnskudd, kontanter og lignende	4,5	4 081 496	12 436 152
<b>Sum bankinnskudd, kontanter og lignende</b>		<b>4 081 496</b>	<b>12 436 152</b>
<b>Sum omløpsmidler</b>		<b>72 646 888</b>	<b>57 979 634</b>
<b>SUM EIENDELER</b>		<b>151 159 079</b>	<b>136 233 274</b>



## Konsernets balanse

Beløp i: NOK	Note	2020	2019
<b>BALANSE - EGENKAPITAL OG GJELD</b>			
<b>Egenkapital</b>			
<b>Innskutt egenkapital</b>			
Selskapskapital	6,12	350 000	350 000
<b>Sum innskutt egenkapital</b>		<b>350 000</b>	<b>350 000</b>
<b>Opptjent egenkapital</b>			
Annen egenkapital	12	21 176 105	31 316 267
<b>Sum opptjent egenkapital</b>		<b>21 176 105</b>	<b>31 316 267</b>
<b>Sum egenkapital</b>		<b>21 526 105</b>	<b>31 666 267</b>
<b>Gjeld</b>			
<b>Langsiktig gjeld</b>			
Utsatt skatt	7	0	151 541
<b>Sum avsetninger for forpliktelser</b>		<b>0</b>	<b>151 541</b>
<b>Annen langsiktig gjeld</b>			
Gjeld til kredittinstitusjoner	4	5 000 000	10 000 000
Øvrig langsiktig gjeld	13	60 175 918	49 399 575
<b>Sum annen langsiktig gjeld</b>		<b>65 175 918</b>	<b>59 399 575</b>
<b>Sum langsiktig gjeld</b>		<b>65 175 918</b>	<b>59 551 116</b>
<b>Kortsiktig gjeld</b>			
Leverandørgjeld		25 110 373	22 375 395
Skyldige offentlige avgifter		10 862 493	7 628 527
Annen kortsiktig gjeld		28 484 190	15 011 968
<b>Sum kortsiktig gjeld</b>		<b>64 457 056</b>	<b>45 015 890</b>
<b>Sum gjeld</b>		<b>129 632 974</b>	<b>104 567 006</b>
<b>SUM EGENKAPITAL OG GJELD</b>		<b>151 159 079</b>	<b>136 233 273</b>



# **Årsregnskap 2020**

**for**

**OJT Group AS  
med datterselskap**



OJT Group AS

Morselskap		RESULTATREGNSKAP		Konsern	
2020	2019		Note	2020	2019
		<i>Driftsinntekter</i>			
0	0	Salgsinntekter av varer og tjenester	11	303 382 031	286 168 525
0	0	Andre driftsinntekter	11	0	527 731
0	0	<i>Sum driftsinntekter</i>		<u>303 382 031</u>	<u>286 696 256</u>
		<i>Driftskostnader</i>			
		Direkte transportkostnader og varekostnader		109 908 616	100 378 850
0	0	Lønnskostnader	8	118 273 432	114 321 671
0	0	Avskrivning på driftsmidler og immaterielle eiendeler	1, 2	19 994 299	18 526 401
0	0	Avskrivning goodwill	1	5 424 421	5 424 421
55 000	49 700	Andre driftskostnader	8	59 684 149	57 813 568
55 000	49 700	<i>Sum driftskostnader</i>		<u>313 284 917</u>	<u>296 464 911</u>
<b>-55 000</b>	<b>-49 700</b>	<b>Driftsresultat</b>		<b>-9 902 886</b>	<b>-9 768 655</b>
		<i>Finansinntekter og finanskostnader</i>			
0	29	Finansinntekter	9	849 228	323 683
1 536 508	1 872 588	Rentekostnader fra foretak i samme konsern	9	0	0
207	0	Finanskostnader	9	2 471 906	2 620 991
-1 536 715	-1 872 559	<i>Netto finansposter</i>		<u>-1 622 678</u>	<u>-2 297 308</u>
<b>-1 591 715</b>	<b>-1 922 259</b>	<b>Ordinært resultat før skattekostnad</b>		<b>-11 525 563</b>	<b>-12 065 962</b>
-350 177	-422 897	Skattekostnad på ordinært resultat	7	-1 385 402	-1 647 310
<b>-1 241 538</b>	<b>-1 499 362</b>	<b>ÅRSRESULTAT</b>		<b>-10 140 161</b>	<b>-10 418 653</b>
		<i>Disponering av årsresultat:</i>			
0	0	Tilleggsutbytte		0	0
-1 241 538	-1 499 362	Overføringer annen egenkapital	12		
-1 241 538	-1 499 362				

Organisasjonsnummer: 995 941 600



OJT Group AS

<i>Morselskap</i>		<i>BALANSE PR. 31.12</i>		<i>Konsern</i>	
2020	2019		Note	2020	2019
		<b>EIENDELER</b>			
		<i>Anleggsmidler</i>			
		<i>Immaterielle eiendeler</i>			
1 161 662	811 485	Utsatt skattefordel	7	1 233 861	0
0	0	Konsesjoner, patenter, varemerker, lisenser og lignende	2	91 100	107 700
0	0	Goodwill	1	0	5 424 422
<u>1 161 662</u>	<u>811 485</u>	<i>Sum immaterielle eiendeler</i>		<u>1 324 961</u>	<u>5 532 122</u>
		<i>Varige driftsmidler</i>			
0	0	Påkostning leid grunnareal og lokale	2	1 874 825	2 474 925
0	0	Leasede driftsmidler	2, 13	65 289 100	59 275 400
0	0	Driftsløsøre	2, 4	10 023 305	10 971 193
<u>0</u>	<u>0</u>	<i>Sum varige driftsmidler</i>		<u>77 187 230</u>	<u>72 721 517</u>
		<i>Finansielle anleggsmidler</i>			
107 477 701	107 477 701	Aksjer i datterselskap	3, 4	0	0
<u>107 477 701</u>	<u>107 477 701</u>	<i>Sum finansielle anleggsmidler</i>		<u>0</u>	<u>0</u>
<u>108 639 363</u>	<u>108 289 186</u>	<i>Sum anleggsmidler</i>		<u>78 512 191</u>	<u>78 253 640</u>
		<i>Omløpsmidler</i>			
		<i>Varer</i>			
0	0	Varelager	4, 10	2 618 815	2 671 354
<u>0</u>	<u>0</u>	<i>Sum varelager</i>		<u>2 618 815</u>	<u>2 671 354</u>
		<i>Fordringer</i>			
0	0	Kundefordringer	4	59 070 815	38 997 196
13 750	12 425	Andre kortsiktige fordringer	4	6 875 762	3 874 932
0	0	Fordringer på konsernselskap	3	0	0
<u>13 750</u>	<u>12 425</u>	<i>Sum fordringer</i>		<u>65 946 577</u>	<u>42 872 128</u>
		<i>Bankinnskudd og kontanter</i>			
640	2 347	Bankinnskudd og kontanter	4, 5	4 081 496	12 436 152
<u>640</u>	<u>2 347</u>	<i>Sum bankinnskudd og kontanter</i>		<u>4 081 496</u>	<u>12 436 152</u>
<u>14 390</u>	<u>14 772</u>	<i>Sum omløpsmidler</i>		<u>72 646 888</u>	<u>57 979 634</u>
<u>108 653 754</u>	<u>108 303 958</u>	<b>SUM EIENDELER</b>		<u>151 159 079</u>	<u>136 233 275</u>


Organisasjonsnummer: 995 941 600



## OJT Group AS


<i>Morselskap</i>		<i>BALANSE PR. 31.12</i>		<i>Konsern</i>	
2020	2019		Note	2020	2019
<b>EGENKAPITAL OG GJELD</b>					
<i>Egenkapital</i>					
<i>Innskutt egenkapital</i>					
350 000	350 000	Aksjekapital	6, 12	350 000	350 000
350 000	350 000	<i>Sum innskutt egenkapital</i>		350 000	350 000
<i>Opptjent egenkapital</i>					
29 902 265	31 143 803	Annen egenkapital	12	21 176 105	31 316 267
29 902 265	31 143 803	<i>Sum opptjent egenkapital</i>		21 176 105	31 316 267
30 252 265	31 493 803	<i>Sum egenkapital</i>	12	21 526 105	31 666 267
<i>Gjeld</i>					
<i>Avsetning for forpliktelser</i>					
0	0	Utsatt skatt	7	0	151 541
0	0	<i>Sum avsetning for forpliktelser</i>		0	151 541
<i>Annen langsiktig gjeld</i>					
0	0	Gjeld til kredittinstitusjoner	4	5 000 000	10 000 000
0	0	Annen langsiktig gjeld	13	60 175 918	49 399 575
0	0	<i>Sum langsiktig gjeld</i>		65 175 918	59 399 575
<i>Kortsiktig gjeld</i>					
0	0	Leverandørgjeld		25 110 373	22 375 395
0	0	Skyldig offentlige avgifter		10 862 493	7 628 527
0	0	Betalbar skatt	7	0	0
78 401 489	76 810 156	Kortsiktig gjeld til konsernselskaper	3	0	0
0	0	Annen kortsiktig gjeld		28 484 190	15 011 968
78 401 489	76 810 156	<i>Sum kortsiktig gjeld</i>		64 457 056	45 015 890
78 401 489	76 810 156	<i>Sum gjeld</i>		129 632 974	104 567 006
108 653 754	108 303 958	<b>SUM EGENKAPITAL OG GJELD</b>		151 159 078	136 233 273

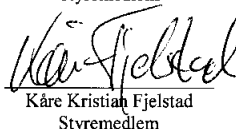
Lier, 18. juni 2021  
I styret for OJT Group AS

  
Steinar ter Jung  
Styrets leder

  
Øivind Oddvar Johansen  
Styremedlem

  
Erik Knutstad  
Styremedlem

  
Benedicte Markveien  
Daglig leder

  
Kåre Kristian Fjelstad  
Styremedlem



OJT Group AS

## NOTER TIL ÅRSREGNSKAPET 2020

### REGNSKAPSPRINSIPPER

Årsregnskapet er satt opp i samsvar med regnskapsloven og god regnskapsskikk i Norge.

#### Konsolideringsprinsipper

Konsernregnskapet omfatter morselskapet OJT Group AS og datterselskapet Auto Transport Service AS.

Konsernregnskapet utarbeides etter ensartede prinsipper, ved at datterselskapet følger de samme regnskapsprinsipper som morselskapet. Interne transaksjoner, fordringer og gjeld elimineres.

Ved kjøp av datterselskaper elimineres kostprisen på aksjer i morselskapet mot egenkapitalen i datterselskapet på kjøpstidspunktet. Forskjellen mellom kostpris og netto bokført verdi på kjøpstidspunktet av eiendeler i datterselskapene tillegges de eiendeler merverdien knytter seg til innenfor markedsverdien av disse eiendelene. Den del av kostpris som ikke kan tillegges spesifikke eiendeler representerer goodwill. Goodwill avskrives lineært over antatt økonomisk levetid.

#### Datterselskap/tilknyttet selskap

I selskapsregnskapet er aksjer i datterselskapet verdsett til laveste verdi av anskaffelseskost og virkelig verdi (kostmetoden).

#### Driftsinntekter

Inntektsføring ved salg av varer skjer på leveringstidspunktet. Tjenester inntektsføres etter hvert som de leveres.

#### Omløpsmidler/Kortsiktig gjeld

Omløpsmidler og kortsiktig gjeld omfatter normalt poster som forfaller til betaling innen ett år etter balansedagen, samt poster som knytter seg til varekretslopet. Omløpsmidler vurderes til laveste verdi av anskaffelseskost og antatt virkelig verdi.

#### Eiendeler og gjeld i utenlandsk valuta

Pengeposter i utenlandsk valuta er i balansen omregnet til balansedagens kurs. Valutaterminkontrakter balanseføres til virkelig verdi på balansedagen.

#### Anleggsmidler/Langsigtig gjeld

Anleggsmidler omfatter eiendeler bestemt til varig eie og bruk. Anleggsmidler vurderes til anskaffelseskost. Varige driftsmidler balanseføres og avskrives over driftsmidlenes økonomiske levetid. Varige driftsmidler nedskrives til virkelig verdi ved verdifall som forventes ikke å være forbigående. Nedskrivningen reverseres når grunnlaget for nedskrivningen ikke lenger er tilstede.

#### Fordringer

Kundefordringer og andre fordringer oppføres til pålydende etter fradrag for avsetning til forventet tap.

#### Varer

Varer er vurdert til laveste av anskaffelseskost etter FIFO-metoden og netto salgsverdi. For råvarer og varer i arbeid beregnes netto salgsverdi til salgsverdien av ferdig tilvirkede varer redusert for gjenværende tilvirkningskostnader og salgskostnader. Egenproduserte varer er verdsett til laveste av full tilvirkningskost og virkelig verdi.

#### Pensjonsforpliktelser

Pensjonsordninger finansiert via sikrede ordninger balanseføres ikke. Pensjonspremien anses i disse tilfeller som pensjonskostnad og klassifiseres sammen med lønnskostnader.

#### Leasing

Alle leieavtaler behandles som finansielle leieavtaler. Eiendelen er oppført til anskaffelseskost og avskrives i samsvar med avdragene. Rentedelen av finansieringskostnadene er behandlet som ordinære finanskostnader.

#### Skatt

Skattekostnaden i resultatregnskapet omfatter både periodens betalbare skatt og endring i utsatt skatt. Utsatt skatt beregnes med 22 % på grunnlag av de midlertidige forskjeller som eksisterer mellom regnskapsmessige og skattemessige verdier, samt ligningsmessig underskudd til fremføring ved utgangen av regnskapsåret. Skatteøkende og skattereduserende midlertidige forskjeller som reverserer eller kan reversere i samme periode, er utlignet og nettoført. Utsatt skatt på merverdier i forbindelse med oppkjøp av datterselskaper utlignes ikke.

#### Bankinnskudd, kontanter og lignende

Bankinnskudd, kontanter og lignende inkluderer kontanter, bankinnskudd og andre betalingsmidler med forfallsdato som er kortere enn tre måneder fra anskaffelse.

#### Kontantstrøm

Kontantstrømsoppstilling er utarbeidet etter den indirekte metode. Kontanter og kontantekvivalenter omfatter kontanter, bankinnskudd og andre kortsiktige, likvide plasseringer.

Organisasjonsnummer: 995 941 600



OJT Group AS

NOTER TIL ÅRSREGNSKAPET 2020

NOTE 1 IMMATERIELLE EIENDELER

Konsern	Goodwill
Anskaffelseskost	54 244 211
Årets tilgang	0
Anskaffelseskost pr 31.12	54 244 211
Akkumulerte avskrivninger pr 31.12	-54 244 211
Bokført verdi pr 31.12	0
Årets avskrivninger	-5 424 421
SUM	-5 424 421

Både morselskapet og konsernet benytter lineære avskrivninger for alle anleggsmidler. Den økonomiske levetiden for anleggsmidlene er beregnet til:

\* Goodwill 10 år

Forventet inntjening knyttet til goodwillposten (oppkjøpet av Auto Transport Service AS) strekker seg over en periode på 10 år. Dette er således benyttet som avskrivningstid.

NOTE 2 VARIGE DRIFTSMIDLER

Morselskapet

Morselskapet har ingen varige driftsmidler.

Konsernet	Lisenser, patenter	Påkostning leid eiendom	Driftsløsøre, inventar, verktøy mv	Leasede jernbanevogner	Leasede lastebiler	Sum
Anskaffelseskost	165 800	34 277 609	41 300 079	25 513 388	89 263 395	190 520 271
Tilgang kjøpte driftsmidler	0	261 140	3 800 971	0	24 186 275	28 248 385
Avgang solgte driftsmidler	0	0	-2 723 274	0	-1 081 700	-3 804 974
Anskaffelseskost pr 31.12	165 800	34 538 749	42 377 776	25 513 388	112 367 970	214 963 683
Akkumulerte avskrivninger pr 31.12	-74 700	-32 663 924	-32 354 469	-14 032 788	-58 559 470	-137 685 352
Bokført verdi pr 31.12	91 100	1 874 825	10 023 305	11 480 600	53 808 500	77 278 331
Årets avskrivninger	16 600	861 240	2 025 584	1 275 700	15 815 175	19 994 299
SUM	16 600	861 240	2 025 584	1 275 700	15 815 175	19 994 299

Konsernet benytter lineære avskrivninger for alle varige driftsmidler. Den økonomiske levetiden for driftsmidlene er beregnet til:

\* Påkostninger leid eiendom

Over leieperioden

\* Driftsløsøre, inventar, verktøy mv

3- 10 år

\* Leasede lastebiler

Over leieperioden

\* Leasede jernbanevogner avskrives over 20 år, mens leasingperioden er over 10 år. Bakgrunnen for ulik vurdering er at det anses å være rimelig sikkert at selskapet vil benytte sin rett til å kjøpe ut disse ved leieperiodens utløp, og at de deretter vil ha en levetid på ytterligere 10 år.



OJT Group AS

## NOTER TIL ÅRSREGNSKAPET 2020

### NOTE 3 DATTERSELSKAP, TILKNYTTET SELSKAP MV

Firma	Forretningskontor	Eierandel/ stemmerett	Selskapets aksjekapital	Verdi i balansen	Årets resultat	Bokført egenkapital	
Auto Transport Service AS	Lier	100 %	10 000 000	107 477 701	-3 474 203	98 751 541	
<b>Konsernet</b>							
Konsernet har ingen øvrige investeringer i datterselskap, tilknyttet selskap m.v.							
					2020	2019	
<b>Interne transaksjoner</b>							
Salgsinntekter					0	0	
Varekjøp					0	0	
Rentekostnad					1 536 508	1 872 588	
<b>Mellomværende konsern, datterselskap mv</b>							
Konsernbidrag avgitt fra Auto Transport Service AS til OJT Group AS						0	0
Kortsiktig lån fra fra Auto Transport Service AS til OJT Group AS						-78 401 489	-76 810 156
Transaksjonene er eliminert i konsernregnskapet.							
					<b>Forretningskontor</b>	<b>Eierandel/ stemmerett</b>	
Auto Transport Service AS					Lier	100 %	

### NOTE 4 FORDRINGER OG GJELD

Det er ingen fordringer med forfall senere enn ett år.

	OJT Group AS		Konsernet	
	2020	2019	2020	2019
<b>Langsiktig gjeld med forfall senere enn 5 år</b>				
Gjeld til kreditinstitusjoner	0	0	0	0
Sum	0	0	0	0
<b>Gjeld sikret ved pant</b>				
Kassekreditt	0	0	0	0
Gjeld til kreditinstitusjoner	0	0	5 000 000	10 000 000
Sum	0	0	5 000 000	10 000 000
<b>Pantsatte eiendeler</b>				
Driftstilbehør	0	0	10 023 305	10 971 193
Varer	0	0	2 618 815	2 671 354
Kundefordringer	0	0	59 070 815	38 997 196
Andre fordringer	0	0	6 379 774	3 862 507
Aksjer	107 477 701	107 477 701	0	0
Sum	107 477 701	107 477 701	78 092 709	56 502 250
<b>Garantisfilletter o.l</b>				
Transportløyver	0	0	2 153 000	2 153 000
Bankgaranti Tollregion Sør-Norge	0	0	4 000 000	4 000 000
Sum	0	0	6 153 000	6 153 000

Organisasjonsnummer: 995 941 600



OJT Group AS

## NOTER TIL ÅRSREGNSKAPET 2020

### NOTE 5 BETALINGSMIDLER

#### OJT Group AS

Av totale bankinnskudd er kr 0 bundet til betaling av skyldig skattetrekk. Tilsvarende tall for 2019 var kr 0.

#### Konsernet:

Av totale bankinnskudd er kr 3.943.145 bundet til betaling av skyldig skattetrekk. Tilsvarende tall for 2019 var kr 3.212.728.

### NOTE 6 AKSJEKAPITAL

Aksjekapitalen består av	Antall	Pålydende	Balanseført	
Aksjer	100	3 500	350 000	
<b>Selskapet har følgende aksjonærer pr 31.12</b>				
	Antall aksjer	Eierandel	Stemmeandel	Tillitsverv
Øvind Oddvar Johansen	40	40,00 %	40,00 %	Styremedlem
Erik Knutstad	40	40,00 %	40,00 %	Styremedlem
Geir Inge Johansen	8	8,00 %	8,00 %	
Connie Larsen	6	6,00 %	6,00 %	
Linda Sjemmedal	6	6,00 %	6,00 %	
Sum	100	100,00 %	100,00 %	

### NOTE 7 SKATT

	OJT Group AS		Konsernet	
	2020	2019	2020	2019
<b>Skattegrunnlaget</b>				
Resultat før skattekostnad	-1 591 715	-1 922 259	-11 525 563	-12 065 962
Permanente forskjeller	0	0	-196 140	-846 229
Endring midlertidige forskjeller	0	0	-6 169 327	-2 244 015
Skattegrunnlag	-1 591 715	-1 922 259	-17 891 030	-15 156 206
<b>Skattekostnad</b>				
Betalbar skatt (22%/23 %)	0	0	0	0
Endring utsatt skatt (skattefordel)	-350 177	-422 897	-1 385 402	-1 647 310
Virkning av endring i skatteregler	0	0	0	0
Skattekostnad	-350 177	-422 897	-1 385 402	-1 647 310
<b>Oversikt over midlertidige forskjeller</b>				
Varige driftsmidler	0	0	640 565	1 881 494
Fordringer	0	0	-1 502 466	-1 336 711
Regnskapsmessige avsetninger	0	0	0	0
Leasingavtaler	0	0	5 113 182	9 875 825
Fremførbart underskudd	-5 280 283	-3 688 568	-9 859 742	-9 731 786
Netto midlertidige forskjeller pr 31.12	-5 280 283	-3 688 568	-5 608 461	688 822
Utsatt skatt (skattefordel)	-1 161 662	-811 485	-1 233 861	151 541

### NOTE 8 LØNSKOSTNADER, ANTALL ANSATTE, GODTGJØRELSE, LÅN TIL ANSATTE MM.

Lønnskostnader	OJT Group AS		Konsernet	
	2020	2019	2020	2019
Lønninger	0	0	81 499 652	73 386 195
Arbeidsgiveravgift	0	0	10 823 459	10 892 321
Innleid arbeidskraft	0	0	25 707 278	27 814 947
Pensjonskostnader	0	0	3 436 498	3 227 089
Refusjon lønn	0	0	-4 263 792	-2 251 311
Andre ytelser	0	0	1 070 337	1 252 430
Sum	0	0	118 273 432	114 321 671

Gjennomsnittlig antall årsverk i løpet av regnskapsåret har vært 147 årsverk i Auto Transport Service AS og 0 årsverk i morselskapet.

OJT Group AS er ikke pliktig til å ha tjenestepensjonsordning etter lov om obligatorisk tjenestepensjon.

Det er ingen ansatte i morselskapet i 2020, og det er ikke utbetalt styrehonorar i år.

#### Honorar til revisor

	OJT Group AS	Konsernet
Lovpålagt revisjon	43 000	276 600
Teknisk utarbeidelse av årsregnskap og ligningspapirer	12 000	43 500
Annen bistnad	-	5 500
Sum	55 000	325 600

Organisasjonsnummer: 995 941 600  
Beløpene er eksklusiv mva.



## OJT Group AS

### NOTER TIL ÅRSREGNSKAPET 2020

#### NOTE 9 FINANS

Finansinntekter i regnskapet består av	OJT Group AS		Konsernet	
	2020	2019	2020	2019
Renter	0	0	88 389	275 949
Annen finansinntekt	0	29	760 839	47 734
Sum	0	29	849 228	323 683

#### Finanskostnader i regnskapet består av

Renter	1 536 508	1 872 588	2 030 735	2 444 669
Annen finanskostnad	207	0	441 171	176 322
Sum	1 536 715	1 872 588	2 471 906	2 620 991

#### NOTE 10 VARER

	OJT Group AS		Konsernet	
	2020	2019	2020	2019
Lager ferdigvarer	0	0	2 618 815	2 671 354
Sum	0	0	2 618 815	2 671 354

Varelageret er vurdert til anskaffelseskost.

#### NOTE 11 SALGSINNTEKTER

	OJT Group AS		Konsernet	
	2020	2019	2020	2019
Pr virksomhetsområde				
Transport og klargjøring	0	0	158 162 449	160 569 555
Andre driftsinntekter	0	0	145 219 582	125 598 970
Salg driftsmidler	0	0	0	527 731
Sum	0	0	303 382 031	286 696 256
Geografisk fordeling				
Norge	0	0	303 382 031	286 696 256
Andre land	0	0	0	0

#### NOTE 12 EGENKAPITAL

Morselskapet	Aksje-	Annen	Sum
	kapital	EK	
Egenkapital pr 01.01	350 000	31 143 803	31 493 803
Tilleggsutbytte	0	0	0
Årets resultat	0	-1 241 538	-1 241 538
Egenkapital pr 31.12	350 000	29 902 265	30 252 265

Konsernet	Aksje-	Annen	Sum
	kapital	EK	
Egenkapital pr 01.01	350 000	31 316 267	31 666 267
Årets resultat	0	-10 140 161	-10 140 161
Egenkapital pr 31.12	350 000	21 176 105	21 526 105



OJT Group AS

NOTER TIL ÅRSREGNSKAPET 2020

NOTE 13 LEASINGFORPLIKTELSE

Leasingforpliktelse sikret ved pant	2020	2019
Beregnet leasinggjeld	60 175 918	49 399 575
Sum	60 175 918	49 399 575
<b>Pantsatte eiendeler :</b>		
Leasede jernbanevogner og trailere	65 298 100	59 275 400
Sum	65 298 100	59 275 400
<b>Leasingforpliktelse med forfall i løpet av ett år</b>		
Leasinggjeld	17 582 386	17 120 681
Sum	17 582 386	17 120 681
<b>Leasingforpliktelse med forfall i løpet av 2-5 år.</b>		
Leasinggjeld	42 593 532	32 278 894
Sum	42 593 532	32 278 894
<b>Leasingforpliktelse med forfall senere enn 5 år.</b>		
Leasinggjeld	0	0
Sum	0	0

Organisasjonsnummer: 995 941 600



## OJT Group AS

<i>Morselskap</i>		<i>KONTANTSTRØMANALYSE</i>	<i>Konsern</i>	
2020	2019		2020	2019
		<i>Likvider tilført / brukt på virksomheten:</i>		
-1 591 715	-1 922 259	Resultat før skatt	-11 525 563	-12 065 963
0	0	Periodens betalte skatter	0	0
0	0	Ordinære avskrivninger	25 418 720	23 950 822
0	0	Utbytte/konsernbidrag	0	0
0	0	Gevinst ved avgang driftsmidler	-2 506 265	-5 065 703
0	0	Endring i varer, kundefordringer og leverandørgjeld	-17 286 102	12 583 317
1 590 008	1 919 663	Endring i andre tidsavgrensningsposter	24 481 701	-1 458 659
-1 707	-2 596	<i>Netto likviditetsendring fra virksomheten</i>	18 582 491	17 943 814
		<i>Likvider tilført / brukt på investeringer:</i>		
0	0	Investeringer i varige driftsmidler	-28 248 385	-24 946 665
0	0	Investeringer i datterselskaper/tilknyttede selskap	0	0
0	0	Salg av varige driftsmidler (salgssum)	6 311 238	5 690 000
0	0	<i>Netto likviditetsendring fra investeringer</i>	-21 937 147	-19 256 665
		<i>Likvider tilført / brukt på finansiering:</i>		
0	0	Opptak av ny gjeld (kortsiktig og langsiktig)	0	0
0	0	Nedbetaling av gammel gjeld	-5 000 000	-8 000 000
0	0	Konsernbidrag (mottatt)	0	0
0	0	Utbytte utbetalt	0	0
0	0	<i>Netto likviditetsendring fra finansiering</i>	-5 000 000	-8 000 000
-1 706	-2 595	<i>Netto endring i likvider i året</i>	-8 354 656	-9 312 851
2 347	4 943	Kontanter og bankinnskudd per 01.01 uten konsernkonto	12 436 152	21 749 002
640	2 347	Kontanter og bankinnskudd per 31.12 uten konsernkonto <sup>1)</sup>	4 081 496	12 436 152

<sup>1)</sup> Konsernkontosystemet har en trekklimit på kr 20.000.000.



## OJT GROUP AS

### Styrets og administrerende direktørs årsberetning for 2020

#### Virksomhetens art og hvor den drives

OJT Group AS er holdingselskap for Auto Transport Service AS (ATS). ATS leverer billogistikk innenlands og utenlands, samt tilhørende tjenester innenfor klargjøring og teknisk tjenester. Begge selskapene er lokalisert i Lier kommune.

#### Fortsatt drift

Styret bekrefter at forutsetningen om fortsatt drift er til stede og følgelig er lagt til grunn ved utarbeidelse av regnskapet. Det vises forøvrig til rapportens avsnitt om resultat, investeringer, likviditet og finansiering.

Etter styrets oppfatning gir årsregnskapet et riktig uttrykk for selskapets og konsernets utvikling og stilling, samt resultatet av virksomheten for 2020.

#### Arbeidsmiljø

Etter styrets oppfatning er arbeidsmiljøet i konsernet tilfredsstillende I 2020 var det ingen ansatte i OJT Group AS. I konsernet var det i gjennomsnitt for året 157 årsverk. Totalt sykefravær i konsernselskapene utgjorde 9,6 % siste år. Noe av dette fraværet er relatert til Covid-19 og nedstengningene. Selskapets har fulgt de nasjonale og regionale råd og retningslinjer fra FHI.

Konsernets ledelse og de ansatte arbeider løpende med å redusere sykefraværet ved ulike former for HMS-tiltak. Det har ikke blitt rapportert om alvorlige skader eller ulykker på arbeidsplassen.

#### Likestilling

Selskapet har vedtatt retningslinjer som fastslår at det ikke skal forekomme diskriminering knyttet til etnisk eller nasjonal opprinnelse, alder, kjønn eller religion. Styret består av 5 menn.

#### Ytre miljø

Selskapets virksomhet forurenser ikke det ytre miljø utover hva som er normalt i bransjen og er ikke i brudd med noen lovpålagte bestemmelser, utslippstillatelser eller andre restriksjoner. Selskapet er ISO 9001 og 14001-sertifisert.

#### Resultat, investeringer, likviditet og finansiering

Samlede driftsinntekter for konsernet viste et underskudd på kr. 10,1 mill.  
Konsernets årsresultat ble kr. 10,1 mill.

Morselskapets årsresultat viste et underskudd på kr. 1,2 mill. Dette er belastet annen egenkapital.

Konsernets egenkapital utgjør pr. 31.12.2020 kr. 21,5 mill. av en totalbalanse på kr. 151 mill. Dette gir en egenkapitalandel på 14,2 %, mot 23,3 % ved utgangen av 2019.

Egenkapitalen for morselskapet utgjør kr. 30,2 mill. og totalbalansen er kr. 108,6 mill. som gir en egenkapitalandel på 27,8 %, mot 29,1 % ved utgangen av 2019.

I henhold til styrets vurdering tilfredsstillers selskapet aksjelovens krav om forsvarlig egenkapital.

Fri egenkapital per 31.12.20 er på kr. 21,2 mill.

Selskapets likvide situasjon anses som tilfredsstillende. Kontantstrømmen generert fra selskapets drift er i hovedsak benyttet til reinvestering i driftsmidler og nedbetaling av gjeld.

Variasjon av finansielle markedspriser som renter, valuta og kreditt påvirker selskapets markedsrisiko da disse parameterne også påvirker salg av nye biler i Norge og brukt import. Endringer i rentenivået

OJT GROUP AS



vil påvirke resultatet, men vurderes ikke til å representere en vesentlig usikkerhet gitt sannsynlig renteendring og lånebeløp. Selskapet er ikke i vesentlig grad direkte eksponert for endringer i valutakurs i det handel med utlandet utgjør en liten andel av varekjøp. Kredittrisikoen anses som lav da de største kundene er store konsern, samt at tap på fordringer historisk har ligget på et lavt nivå.

## Viktige hendelser i 2020 og utsikter for 2021

12. mars 2020 stengte Norge ned store deler av landet som følge av Covid-19 utbruddene. Dette rammet også Auto Transport Service AS på flere plan; gjennom reduserte volum av biler inn til landet og lavere nybilsalg.

Dessverre medførte dette også at flere ansatte måtte permitteres for å tilpasse kostnadene. Stor usikkerhet rundt fremtidige volum av biler skapte utfordringer for den løpende operasjonen og dermed kundeleveransene.

På grunn av Covid-19 situasjonen og stengte landegrenser ble det en utfordring med tilgang på tilstrekkelig arbeidsressurser i sentrale stillinger, en situasjon som vedvarte gjennom hele 2020 og inn i 2021.


Styret og ledelsen har i denne situasjonen vært opptatt av å sikre våre kontraktsmessige forpliktelser til leveranser og kundetilfredshet på en optimal måte under de rådende omstendigheter.


Markedets reaksjoner på Covid-19 situasjonen er fortsatt vanskelig å forutse, men omsetningen for selskapet antas å bli langt høyere i 2021 enn 2020. Dette skyldes også kontrakt med nye kunder.


Det er iverksatt tiltak for å styrke konkurransekraften til selskapet. Forøvrig vises til note 13.


Alle utsagn knyttet til fremtid er forbundet med usikkerhet og er basert på styrets beste innsikt på det tidspunkt da rapporten ble avgitt.

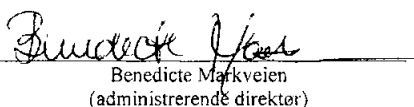
Lierstranda, 18. juni 2021

  
Steinar ter Jung  
(styreleder)

  
Erik Knutstad  
(styremedlem)

  
Øivind Johansen  
(styremedlem)

  
Kåre Fjelstad  
(styremedlem)

  
Benedicte Markveien  
(administrerende direktør)

OJT GROUP AS



# Deloitte.

Deloitte AS  
Erik Børresens allé 2  
Postboks 2013 Strømsø  
NO-3003 Drammen  
Norway

Tel: +47 32 26 41 00  
www.deloitte.no

Til generalforsamlingen i OJT Group AS

UAVHENGIG REVISORS BERETNING

## Uttalelse om revisjonen av årsregnskapet

### Konklusjon

Vi har revidert OJT Group AS' årsregnskap som viser et underskudd i selskapsregnskapet på kr 1 241 538 og et underskudd i konsernregnskapet på kr 10 140 161. Årsregnskapet består av:

- selskapsregnskapet, som består av balanse per 31. desember 2020, resultatregnskap og kontantstrømpoppstilling for regnskapsåret avsluttet per denne datoen og noter til årsregnskapet, herunder et sammendrag av viktige regnskapsprinsipper, og
- konsernregnskapet, som består av balanse per 31. desember 2020, resultatregnskap og kontantstrømpoppstilling for regnskapsåret avsluttet per denne datoen og noter til årsregnskapet, herunder et sammendrag av viktige regnskapsprinsipper.

Etter vår mening:

- er årsregnskapet avgitt i samsvar med lov og forskrifter
- gir det medfølgende selskapsregnskapet et rettviseende bilde av den finansielle stillingen til OJT Group AS per 31. desember 2020 og av selskapets resultater og kontantstrømmer for regnskapsåret som ble avsluttet per denne datoen i samsvar med regnskapslovens regler og god regnskapsskikk i Norge.
- gir det medfølgende konsernregnskapet et rettviseende bilde av den finansielle stillingen til konsernet OJT Group AS per 31. desember 2020 og av konsernets resultater og kontantstrømmer for regnskapsåret som ble avsluttet per denne datoen i samsvar med regnskapslovens regler og god regnskapsskikk i Norge.

### Grunnlag for konklusjonen

Vi har gjennomført revisjonen i samsvar med lov, forskrift og god revisjonsskikk i Norge, herunder de internasjonale revisjonsstandardene International Standards on Auditing (ISA-ene). Våre oppgaver og plikter i henhold til disse standardene er beskrevet i Revisors oppgaver og plikter ved revisjon av årsregnskapet. Vi er uavhengige av selskapet og konsernet slik det kreves i lov og forskrift, og har overholdt våre øvrige etiske forpliktelser i samsvar med disse kravene. Etter vår oppfatning er innhentet revisjonsbevis tilstrekkelig og hensiktsmessig som grunnlag for vår konklusjon.

### Øvrig informasjon

Ledelsen er ansvarlig for øvrig informasjon. Øvrig informasjon omfatter informasjon i årsrapporten bortsett fra årsregnskapet og den tilhørende revisjonsberetningen.

Vår uttalelse om revisjonen av årsregnskapet dekker ikke øvrig informasjon, og vi attesterer ikke den øvrige informasjonen.

I forbindelse med revisjonen av årsregnskapet er det vår oppgave å lese øvrig informasjon med det formål å vurdere hvorvidt det foreligger vesentlig inkonsistens mellom øvrig informasjon og årsregnskapet, kunnskap vi har opparbeidet oss under revisjonen, eller hvorvidt den tilsynelatende inneholder vesentlig feilinformasjon.

Dersom vi konkluderer med at den øvrige informasjonen inneholder vesentlig feilinformasjon er vi pålagt å rapportere det. Vi har ingenting å rapportere i så henseende.

Deloitte refers to one or more of Deloitte Touche Tohmatsu Limited ("DTL"), its global network of member firms, and their related entities (collectively, the "Deloitte organization"). DTL (also referred to as "Deloitte Global") and each of its member firms and related entities are legally separate and independent entities, which cannot obligate or bind each other in respect of third parties. DTL and each DTL member firm and related entity is liable only for its own acts and omissions, and not those of each other. DTL does not provide services to clients. Please see [www.deloitte.no](http://www.deloitte.no) to learn more.

© Deloitte AS

Registrert i Foretaksregisteret Medlemmer av Den norske Revisorforening  
Organisasjonsnummer: 980 211 282

Penneo Dokumentnøkkel: EVKKT-FKHCM-0201J-Q6WCO-EMUEX-4XJJS



## Deloitte.

side 2  
Uavhengig revisors beretning -  
OJT Group AS

### *Styrets og daglig leders ansvar for årsregnskapet*

Styret og daglig leder (ledelsen) er ansvarlig for å utarbeide årsregnskapet i samsvar med lov og forskrifter, herunder for at det gir et rettviseende bilde i samsvar med regnskapslovens regler og god regnskapsskikk i Norge. Ledelsen er også ansvarlig for slik intern kontroll som den finner nødvendig for å kunne utarbeide et årsregnskap som ikke inneholder vesentlig feilinformasjon, verken som følge av misligheter eller utilsiktede feil.

Ved utarbeidelsen av årsregnskapet er ledelsen ansvarlig for å ta standpunkt til selskapets og konsernets evne til fortsatt drift, og på tilbørlig måte å opplyse om forhold av betydning for fortsatt drift. Forutsetningen om fortsatt drift skal legges til grunn for årsregnskapet så lenge det ikke er sannsynlig at virksomheten vil bli avvirket.

### *Revisors oppgaver og plikter ved revisjonen av årsregnskapet*

Vårt mål med revisjonen er å oppnå betryggende sikkerhet for at årsregnskapet som helhet ikke inneholder vesentlig feilinformasjon, verken som følge av misligheter eller utilsiktede feil, og å avgi en revisjonsberetning som inneholder vår konklusjon. Betryggende sikkerhet er en høy grad av sikkerhet, men ingen garanti for at en revisjon utført i samsvar med lov, forskrift og god revisjonsskikk i Norge, herunder ISA-ene, alltid vil avdekke vesentlig feilinformasjon som eksisterer. Feilinformasjon kan oppstå som følge av misligheter eller utilsiktede feil. Feilinformasjon blir vurdert som vesentlig dersom den enkeltvis eller samlet med rimelighet kan forventes å påvirke økonomiske beslutninger som brukerne foretar basert på årsregnskapet.

Som del av en revisjon i samsvar med lov, forskrift og god revisjonsskikk i Norge, herunder ISA-ene, utøver vi profesjonelt skjønn og utviser profesjonell skepsis gjennom hele revisjonen. I tillegg:

- identifiserer og anslår vi risikoen for vesentlig feilinformasjon i regnskapet, enten det skyldes misligheter eller utilsiktede feil. Vi utformer og gjennomfører revisjonshandlinger for å håndtere slike risikoer, og innhenter revisjonsbevis som er tilstrekkelig og hensiktsmessig som grunnlag for vår konklusjon. Risikoen for at vesentlig feilinformasjon som følge av misligheter ikke blir avdekket, er høyere enn for feilinformasjon som skyldes utilsiktede feil, siden misligheter kan innebære samarbeid, forfalskning, bevisste utelatelser, uriktige fremstillinger eller overstyring av internkontroll.
- opparbeider vi oss en forståelse av den interne kontroll som er relevant for revisjonen, for å utforme revisjonshandlinger som er hensiktsmessige etter omstendighetene, men ikke for å gi uttrykk for en mening om effektiviteten av selskapets og konsernets interne kontroll.
- evaluerer vi om de anvendte regnskapsprinsippene er hensiktsmessige og om regnskapsestimaterne og tilhørende noteopplysninger utarbeidet av ledelsen er rimelige.
- konkluderer vi på hensiktsmessigheten av ledelsens bruk av fortsatt drift-forutsetningen ved avleggelsen av regnskapet, basert på innhentede revisjonsbevis, og hvorvidt det foreligger vesentlig usikkerhet knyttet til hendelser eller forhold som kan skape tvil av betydning om selskapets og konsernets evne til fortsatt drift. Dersom vi konkluderer med at det eksisterer vesentlig usikkerhet, kreves det at vi i revisjonsberetningen henleder oppmerksomheten på tilleggsopplysningene i regnskapet, eller, dersom slike tilleggsopplysninger ikke er tilstrekkelige, at vi modifiserer vår konklusjon om årsregnskapet og årsberetningen. Våre konklusjoner er basert på revisjonsbevis innhentet inntil datoen for revisjonsberetningen. Etterfølgende hendelser eller forhold kan imidlertid medføre at selskapet og konsernet ikke fortsetter driften.
- evaluerer vi den samlede presentasjonen, strukturen og innholdet, inkludert tilleggsopplysningene, og hvorvidt årsregnskapet representerer de underliggende transaksjonene og hendelsene på en måte som gir et rettviseende bilde.
- innhenter vi tilstrekkelig og hensiktsmessig revisjonsbevis vedrørende den finansielle informasjonen til enhetene eller forretningsområdene i konsernet for å kunne gi uttrykk for en mening om det konsoliderte regnskapet. Vi er ansvarlige for å lede, følge opp og gjennomføre konsernrevisjonen. Vi alene er ansvarlige for vår revisjonskonklusjon.

Vi kommuniserer med ledelsen blant annet om forhold av betydning som vi har avdekket i løpet av revisjonen, herunder om eventuelle svakheter av betydning i den interne kontrollen.

Pennso Dokumentnøkkel: EVKKT-FKHCM-0201J-06WCO-EMUEX-4XJ5



## Deloitte.

side 3  
Uavhengig revisors beretning -  
OIT Group AS

### **Uttalelse om andre lovmessige krav**

#### *Konklusjon om årsberetningen*

Basert på vår revisjon av årsregnskapet som beskrevet ovenfor, mener vi at opplysningene i årsberetningen om årsregnskapet, forutsetningen om fortsatt drift og forslaget til resultatdisponering er konsistente med årsregnskapet og i samsvar med lov og forskrifter.

#### *Konklusjon om registrering og dokumentasjon*

Basert på vår revisjon av årsregnskapet som beskrevet ovenfor, og kontrollhandlinger vi har funnet nødvendig i henhold til internasjonal standard for attestasjonsoppdrag (ISAE) 3000 «Attestasjonsoppdrag som ikke er revisjon eller forenklet revisorkontroll av historisk finansiell informasjon», mener vi at ledelsen har oppfylt sin plikt til å sørge for ordentlig og oversiktlig registrering og dokumentasjon av selskapets regnskapsopplysninger i samsvar med lov og god bokføringskikk i Norge.

Drammen, 18. juni 2021  
Deloitte AS

Vidar Nesse  
statsautorisert revisor

Penneo Dokumentnøkkel: EVVKT-FKHCM-02DJ-Q6WCO-EMUEX-4XJ5



# PENNEO

Signaturene i dette dokumentet er juridisk bindende. Dokument signert med "Penneo"™ - sikker digital signatur.  
De signerende parter sin identitet er registrert, og er listet nedenfor.

"Med min signatur bekrefter jeg alle datoer og innholdet i dette dokument."

## Vidar Nesse

Statsautorisert revisor

Serienummer: 9578-5994-4-514762

IP: 77.16.xxx.xxx

2021-08-05 06:43:11Z



Penneo Dokumentnøkkel: EVYKTF-FKHCM-020LJ-06WCO-EMUEX-4XJJS

Dokumentet er signert digitalt, med **Penneo.com**. Alle digitale signatur-data i dokumentet er sikret og validert av den datamaskin-utregnede hash-verdien av det opprinnelige dokument. Dokumentet er låst og tids-stemplet med et sertifikat fra en betrodd tredjepart. All kryptografisk bevis er integrert i denne PDF, for fremtidig validering (hvis nødvendig).

### Hvordan bekrefter at dette dokumentet er originalen?

Dokumentet er beskyttet av ett Adobe CDS sertifikat. Når du åpner dokumentet i

Adobe Reader, skal du kunne se at dokumentet er sertifisert av **Penneo e-signature service <penneo@penneo.com>**. Dette garanterer at innholdet i dokumentet ikke har blitt endret.

Det er lett å kontrollere de kryptografiske beviser som er lokalisert inne i dokumentet, med Penneo validator - <https://penneo.com/validate>