



## ÅRSREGNSKAPET FOR REGNSKAPSÅRET 2019 - GENERELL INFORMASJON

### Enheten

Organisasjonsnummer: 976 017 242  
Organisasjonsform: Aksjeselskap  
Foretaksnavn: NORTH CAPELIN HONNINGSVÅG AS  
Forretningsadresse: Kobbhullveien 12  
9750 HONNINGSVÅG

### Regnskapsår

Årsregnskapets periode: 01.01.2019 - 31.12.2019

### Konsern

Morselskap i konsern: Nei

### Regnskapsregler

Regler for små foretak benyttet: Ja  
Benyttet ved utarbeidelsen av årsregnskapet til selskapet: Regnskapslovens alminnelige regler

### Årsregnskapet fastsatt av kompetent organ

Bekreftet av representant for selskapet: Nina Oterhals  
Dato for fastsettelse av årsregnskapet: 30.06.2020

### Grunnlag for avgivelse

År 2019: Årsregnskapet er elektronisk innlevert  
År 2018: Tall er hentet fra elektronisk innlevert årsregnskap fra 2019

*Det er ikke krav til at årsregnskapet m.v. som sendes til Regnskapsregisteret er undertegnet. Kontrollen på at dette er utført ligger hos revisor/enhetens øverste organ. Sikkerheten ivaretas ved at innsender har rolle/rettighet for innsending av årsregnskapet via Altinn, og ved at det bekreftes at årsregnskapet er fastsatt av kompetent organ.*

Brønnøysundregistrene, 27.10.2021



## Resultatregnskap

Beløp i: NOK	Note	2019	2018
<b>RESULTATREGNSKAP</b>			
<b>Inntekter</b>			
Salgsinntekt	2	57 863 594	46 917 262
Annen driftsinntekt	2		100 000
<b>Sum inntekter</b>		<b>57 863 594</b>	<b>47 017 262</b>
<b>Kostnader</b>			
Varekostnad		20 598 706	16 639 871
Lønnskostnader	3, 13	9 626 978	13 451 153
Avskrivning av driftsmidler og immaterielle eiendeler	5	4 904 662	5 320 519
Nedskrivning av varige driftsmidler og immaterielle eiendeler	5		
Annen driftskostnad	3, 14	14 963 483	11 152 302
<b>Sum kostnader</b>		<b>50 093 828</b>	<b>46 563 845</b>
<b>Driftsresultat</b>		<b>7 769 766</b>	<b>453 416</b>
<b>Finansinntekter og finanskostnader</b>			
Annen renteinntekt		39 314	631
Annen finansinntekt		227	1 405
<b>Sum finansinntekter</b>		<b>39 542</b>	<b>2 036</b>
Annen rentekostnad		764 698	1 293 407
Annen finanskostnad		219	1 719
<b>Sum finanskostnader</b>		<b>764 917</b>	<b>1 295 126</b>
<b>Netto finans</b>		<b>-725 376</b>	<b>-1 293 091</b>
<b>Ordinært resultat før skattekostnad</b>		<b>7 044 391</b>	<b>-839 674</b>
Skattekostnad på ordinært resultat	4	1 563 125	-30 742
<b>Ordinært resultat etter skattekostnad</b>		<b>5 481 266</b>	<b>-808 932</b>
<b>Årsresultat</b>		<b>5 481 266</b>	<b>-808 932</b>
<b>Årsresultat etter minoritetsinteresser</b>		<b>5 481 266</b>	<b>-808 932</b>
<b>Totalresultat</b>		<b>5 481 266</b>	<b>-808 932</b>



## Resultatregnskap

<b>Beløp i: NOK</b>	<b>Note</b>	<b>2019</b>	<b>2018</b>
<b>Overføringer og disponeringer</b>			
Avsatt til annen egenkapital	12	5 481 266	
Overført fra annen egenkapital			-808 932
<b>Sum overføringer og disponeringer</b>		<b>5 481 266</b>	<b>-808 932</b>



## Balanse

Beløp i: NOK	Note	2019	2018
<b>BALANSE - EIENDELER</b>			
<b>Anleggsmidler</b>			
<b>Immaterielle eiendeler</b>			
Forskning og utvikling	5		
Immaterielle eiendeler, festerett	5	500 000	500 000
Utsatt skattefordel	4	1 860 380	3 423 505
Goodwill	5		
<b>Sum immaterielle eiendeler</b>		<b>2 360 380</b>	<b>3 923 505</b>
<b>Varige driftsmidler</b>			
Tomter, bygninger o.a. fast eiendom	5, 8	18 171 742	20 062 373
Anlegg under utførelse	5	262 253	
Maskiner og anlegg	5, 8	4 214 753	6 214 397
Skip og flytende installasjoner	5		
Driftsløsøre, inventar o.a. utstyr	5		
<b>Sum varige driftsmidler</b>		<b>22 648 748</b>	<b>26 276 769</b>
<b>Sum anleggsmidler</b>		<b>25 009 128</b>	<b>30 200 274</b>
<b>Omløpsmidler</b>			
<b>Varer</b>			
<b>Sum varer</b>	8, 9	<b>1 462 672</b>	<b>20 285 767</b>
<b>Fordringer</b>			
Kundefordringer	7, 8	1 123 803	2 700 702
Andre kortsiktige fordringer		1 939 801	1 222 551
<b>Sum fordringer</b>		<b>3 063 603</b>	<b>3 923 252</b>
<b>Bankinnskudd, kontanter og lignende</b>			
Bankinnskudd, kontanter	10	2 530 218	508 504
<b>Sum bankinnskudd, kontanter og lignende</b>		<b>2 530 218</b>	<b>508 504</b>
<b>Sum omløpsmidler</b>		<b>7 056 494</b>	<b>24 717 523</b>
<b>SUM EIENDELER</b>		<b>32 065 621</b>	<b>54 917 798</b>



## Balanse

Beløp i: NOK	Note	2019	2018
<b>BALANSE - EGENKAPITAL OG GJELD</b>			
<b>Egenkapital</b>			
<b>Innskutt egenkapital</b>			
Aksjekapital	11, 12	300 000	300 000
Overkurs	12	11 604 586	11 604 586
Annen innskutt egenkapital	12		
<b>Sum innskutt egenkapital</b>		<b>11 904 586</b>	<b>11 904 586</b>
<b>Opptjent egenkapital</b>			
Fond for vurderingsforskjeller	12		
Annen egenkapital	12	3 082 800	-2 398 466
Udekket tap	12		
<b>Sum opptjent egenkapital</b>		<b>3 082 800</b>	<b>-2 398 466</b>
<b>Sum egenkapital</b>		<b>14 987 386</b>	<b>9 506 120</b>
<b>Gjeld</b>			
<b>Langsiktig gjeld</b>			
Utsatt skatt	4		
<b>Annen langsiktig gjeld</b>			
Gjeld til kredittinstitusjoner	8	8 157 902	13 105 472
Lån fra aksjonærer	7	6 000 000	7 335 217
<b>Sum annen langsiktig gjeld</b>		<b>14 157 902</b>	<b>20 440 690</b>
<b>Sum langsiktig gjeld</b>		<b>14 157 902</b>	<b>20 440 690</b>
<b>Kortsiktig gjeld</b>			
Gjeld til kredittinstitusjoner	8		21 260 775
Leverandørgjeld	7	1 357 506	1 516 806
Betalbar skatt	4		
Skyldig offentlige avgifter		359 413	943 118
Annen kortsiktig gjeld		1 203 414	1 250 289
<b>Sum kortsiktig gjeld</b>		<b>2 920 333</b>	<b>24 970 988</b>
<b>Sum gjeld</b>		<b>17 078 236</b>	<b>45 411 677</b>



## Balanse

<b>Beløp i: NOK</b>	<b>Note</b>	<b>2019</b>	<b>2018</b>
<b>SUM EGENKAPITAL OG GJELD</b>		<b>32 065 621</b>	<b>54 917 798</b>



Til generalforsamlingen i North Capelin Honningsvåg AS

## *Uavhengig revisors beretning*

### *Uttalelse om revisjonen av årsregnskapet*

---

#### *Konklusjon*

Vi har revidert North Capelin Honningsvåg AS' årsregnskap som består av balanse per 31. desember 2019, resultatregnskap for regnskapsåret avsluttet per denne datoen og noter til årsregnskapet, herunder et sammendrag av viktige regnskapsprinsipper.

Etter vår mening er det medfølgende årsregnskapet avgitt i samsvar med lov og forskrifter og gir et rettviseende bilde av selskapets finansielle stilling per 31. desember 2019, og av dets resultater for regnskapsåret avsluttet per denne datoen i samsvar med regnskapslovens regler og god regnskapsskikk i Norge.

---

#### *Grunnlag for konklusjonen*

Vi har gjennomført revisjonen i samsvar med lov, forskrift og god revisjonsskikk i Norge, herunder de internasjonale revisjonsstandardene International Standards on Auditing (ISA-ene). Våre oppgaver og plikter i henhold til disse standardene er beskrevet i Revisors oppgaver og plikter ved revisjon av årsregnskapet. Vi er uavhengige av selskapet slik det kreves i lov og forskrift, og har overholdt våre øvrige etiske forpliktelser i samsvar med disse kravene. Etter vår oppfatning er innhentet revisjonsbevis tilstrekkelig og hensiktsmessig som grunnlag for vår konklusjon.

---

#### *Øvrig informasjon*

Ledelsen er ansvarlig for øvrig informasjon. Øvrig informasjon omfatter informasjon i årsrapporten bortsett fra årsregnskapet og den tilhørende revisjonsberetningen.

Vår uttalelse om revisjonen av årsregnskapet dekker ikke øvrig informasjon, og vi attesterer ikke den øvrige informasjonen.

I forbindelse med revisjonen av årsregnskapet er det vår oppgave å lese øvrig informasjon med det formål å vurdere hvorvidt det foreligger vesentlig inkonsistens mellom øvrig informasjon og årsregnskapet, kunnskap vi har opparbeidet oss under revisjonen, eller hvorvidt den tilsynelatende inneholder vesentlig feilinformasjon.

Dersom vi konkluderer med at den øvrige informasjonen inneholder vesentlig feilinformasjon er vi pålagt å rapportere det. Vi har ingenting å rapportere i så henseende.

---

#### *Styrets og daglig leders ansvar for årsregnskapet*

Styret og daglig leder (ledelsen) er ansvarlig for å utarbeide årsregnskapet i samsvar med lov og forskrifter, herunder for at det gir et rettviseende bilde i samsvar med regnskapslovens regler og god regnskapsskikk i Norge. Ledelsen er også ansvarlig for slik internkontroll som den finner nødvendig

---

*PricewaterhouseCoopers AS, Sandviksbodene 2A, Postboks 3984 - Sandviken, NO-5835 Bergen  
T: 02316, org. no.: 987 009 713 MVA, www.pwc.no  
Statsautoriserte revisorer, medlemmer av Den norske Revisorforening og autorisert regnskapsførerselskap*



Uavhengig revisors beretning - North Capelin Honningsvåg AS

for å kunne utarbeide et årsregnskap som ikke inneholder vesentlig feilinformasjon, verken som følge av misligheter eller utilsiktede feil.

Ved utarbeidelsen av årsregnskapet må ledelsen ta standpunkt til selskapets evne til fortsatt drift og opplyse om forhold av betydning for fortsatt drift. Forutsetningen om fortsatt drift skal legges til grunn for årsregnskapet så lenge det ikke er sannsynlig at virksomheten vil bli avviklet.

---

### *Revisors oppgaver og plikter ved revisjonen av årsregnskapet*

Vårt mål med revisjonen er å oppnå betryggende sikkerhet for at årsregnskapet som helhet ikke inneholder vesentlig feilinformasjon, verken som følge av misligheter eller utilsiktede feil, og å avgi en revisjonsberetning som inneholder vår konklusjon. Betryggende sikkerhet er en høy grad av sikkerhet, men ingen garanti for at en revisjon utført i samsvar med lov, forskrift og god revisjonsskikk i Norge, herunder ISA-ene, alltid vil avdekke vesentlig feilinformasjon som eksisterer. Feilinformasjon kan oppstå som følge av misligheter eller utilsiktede feil. Feilinformasjon blir vurdert som vesentlig dersom den enkeltvis eller samlet med rimelighet kan forventes å påvirke økonomiske beslutninger som brukerne foretar basert på årsregnskapet.

For videre beskrivelse av revisors oppgaver og plikter vises det til:  
<https://revisorforeningen.no/revisjonsberetninger>

### *Uttalelse om andre lovmessige krav*

---

#### *Konklusjon om registrering og dokumentasjon*

Basert på vår revisjon av årsregnskapet som beskrevet ovenfor, og kontrollhandlinger vi har funnet nødvendig i henhold til internasjonal standard for attestasjonsoppdrag (ISAE) 3000 «Attestasjonsoppdrag som ikke er revisjon eller forenklet revisorkontroll av historisk finansiell informasjon», mener vi at ledelsen har oppfylt sin plikt til å sørge for ordentlig og oversiktlig registrering og dokumentasjon av selskapets regnskapsopplysninger i samsvar med lov og god bokføringsskikk i Norge.

Bergen, 12. juni 2020  
**PricewaterhouseCoopers AS**

Hallvard Aarø  
Statsautorisert revisor  
(elektronisk signert)

(2)



 Securely signed with Brevio

Revisjonsberetning NCH

**Signers:**

<i>Name</i>	<i>Method</i>	<i>Date</i>
Aarø, Hallvard	BANKID_MOBILE	2020-06-12 14:36

**This document package contains:**

- Closing page (this page)
- The original document(s)
- The electronic signatures. These are not visible in the document, but are electronically integrated.



This file is sealed with a digital signature.  
The seal is a guarantee for the authenticity  
of the document.



## North Capelin Honningsvåg AS

Organisasjonsnummer 976 017 242

### STYRET INFORMERER FOR 2019

North Capelin Honningsvåg AS er et lite foretak etter regnskapsloven §1-6. Informasjonen fra styret oppfyller ikke kravene til regnskapsloven § 3-3."

#### 1. Virksomhetens art og lokalisering

North Capelin Honningsvåg AS er pr. 31.12.2019 eiet av:

- Hordafor AS, eier 150 aksjer av 300, 50%
- Pelagia AS, eier 150 aksjer av 300, 50%

North Capelin Honningsvåg AS eier/fester eiendommen gnr. 9, bnr. 1, fnr. 63, 65 og 236, samt gnr. 9, bnr. 42 i Nordkapp kommune. Selskapet driver mottak for lodde, og eiendommen fremstår som et komplett pelagisk anlegg. Selskapet har også utrustning for å håndtere biprodukter, fersk og frossen kvitfisk, samt drift og utleie av fryselager. Selskapet eier egen mannskapsbolig som også benyttes som vandrerhjem, Nordkapp Vandrerhjem.

#### 2. Fortsatt drift

Selskapet har ikke hatt produksjon av lodde i 2019. Det forventes at det jevnlig i kommende år vil være loddekvote i Norge og dermed muligheter for produksjon av lodde på anlegget.

Annen aktivitet i bedriften er som følger:

- Utleie av fryselager
- Håndtering av hvitfisk i samarbeid med andre lokale aktører
- Utleie av tank
- Drift av Vandrerhjem

Samlet mener styret og daglig leder at det er riktig å legge fortsatt drift av selskapet til grunn ved avleggelse av årsregnskapet for 2019.

#### 3. Arbeidsmiljø og likestilling

Selskapet hadde et sykefravær på 0,48% i 2019. Det er ikke registrert uhell med personskade i løpet av året. Arbeidsmiljøet i bedriften vurderes som godt.

Selskapet har i løpet av året hatt ca 20 sesongansatte. Ved årsskiftet hadde selskapet 4 ansatte, hvorav alle er fast ansatte, 2 av de ansatte er kvinner.

#### 4. Ytre miljø

Det anses at selskapet ikke påvirker det ytre miljø utover det som er normalt for denne type virksomhet.

#### 5. Selskapets stilling og resultat av virksomheten

Etter styrets oppfatning gir det fremlagte årsregnskap for regnskapsåret 2019 et riktig uttrykk for selskapets stilling og resultat av virksomheten. Utover det som fremgår av årsregnskapet og redegjørelse i pkt. 6 nedenfor, kjenner ikke styret til andre forhold vedrørende markedsforhold og prisutvikling som er av interesse for å bedømme selskapet. Etter utgangen av regnskapsåret har det ikke inntruffet andre forhold som er viktig for å bedømme selskapets resultat og stilling enn det som er tatt hensyn til i årsoppgjøret og nevnt i pkt. 2 og 6 i årsberetningen.



#### 6. Fremtidig utvikling

Råstoffilgangen på lodde har de siste årene vært varierende. For å kompensere for dette har det vært lagt ned arbeid med å utvikle nye forretningsområder. Dette vil man vil se resultatet av allerede fra 2020, i form av betydelig økt mengde kvitfisk gjennom anlegget.

Det er ikke inntruffet forhold etter regnskapsårets utgang som påvirker bedømmelsen av det fremlagte regnskap. Etter balansedagen har Norge og store deler av verden blitt rammet av utbruddet av viruset covid-19. Dette har medført behov for å sette inn tiltak i selskapet. Vi foretar en løpende risikovurdering av interne og eksterne forhold og utarbeider handlingsplaner. Vi følger de instruksjoner som gis fra myndighetene for derigjennom å være med på å beskytte både ansatte, våre kunder og samarbeidspartnere mot ytterligere spredning. Matproduksjon er definert som en samfunnskritisk oppgave og medfører at vi må strekke oss ekstra langt for å videreføre vår produksjon på best mulig måte, situasjonen tatt i betraktning. Vi er i tett dialog med både myndigheter og oppdragsgivere for å sammen finne gode løsninger for å kunne opprettholde våre tjenester.

Det legges til grunn fortsatt drift i selskapet.


#### 7. Disponering av årets resultat

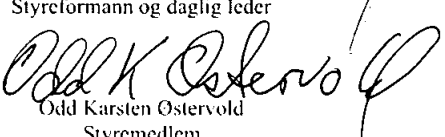
Styret foreslår følgende disponering av årets resultat:	kr	5 481 266,-
Overført til annen egenkapital	kr	5 481 266,-
Sum disponert	kr	5 481 266,-


#### 8. Egenkapital pr 31.12.2019

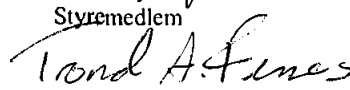
Selskapets egenkapital pr. 31.12.2019 utgjør:	kr	14 987 386,-
---	----	--------------

Bergen/Honningsvåg den 12.06.2020

  
Eirik Sævareid  
Styreformann og daglig leder

  
Odd Karsten Østervold  
Styremedlem

  
Sverre Hyttan  
Styremedlem

  
Trond Are Fenes  
Styremedlem



<b>Resultatregnskap</b>			
North Capelin Honningsvåg AS			
<b>Driftsinntekter og driftskostnader</b>	Note	2019	2018
Salgsinntekt	2	57 863 594	46 917 262
Annen driftsinntekt	2	0	100 000
Sum driftsinntekter		<u>57 863 594</u>	<u>47 017 262</u>
Varekostnad		20 598 706	16 639 871
Lønnskostnader	3, 13	9 626 978	13 451 153
Avskrivning av driftsmidler og immaterielle eiendeler	5	4 904 662	5 320 519
Annen driftskostnad	3, 14	14 963 483	11 152 302
Sum driftskostnader		<u>50 093 828</u>	<u>46 563 845</u>
Driftsresultat		<u>7 769 766</u>	<u>453 416</u>
<b>Finansinntekter og finanskostnader</b>			
Annen renteinntekt		39 314	631
Annen finansinntekt		227	1 405
Annen rentekostnad		764 698	1 293 407
Annen finanskostnad		219	1 719
Resultat av finansposter		<u>-725 376</u>	<u>-1 293 091</u>
Ordinært resultat før skattekostnad		7 044 391	-839 674
Skattekostnad på ordinært resultat	4	1 563 125	-30 742
Ordinært resultat		<u>5 481 266</u>	<u>-808 932</u>
Årsresultat		<u>5 481 266</u>	<u>-808 932</u>
<b>Overføringer</b>			
Avsatt til annen egenkapital	12	5 481 266	0
Overført fra annen egenkapital		0	808 932
Sum overføringer		<u>5 481 266</u>	<u>-808 932</u>



<b>Balanse</b>			
North Capelin Honningsvåg AS			
Eiendeler	Note	2019	2018
<b>Anleggsmidler</b>			
<b>Immaterielle eiendeler</b>			
Immaterielle eiendeler, festerett	5	500 000	500 000
Utsatt skattefordel	4	1 860 380	3 423 505
Sum immaterielle eiendeler		<u>2 360 380</u>	<u>3 923 505</u>
<b>Varige driftsmidler</b>			
Tømter, bygninger o.a. fast eiendom	5, 8	18 171 742	20 062 373
Maskiner og anlegg	5, 8	4 214 753	6 214 397
Anlegg under utførelse	5	262 253	0
Sum varige driftsmidler		<u>22 648 748</u>	<u>26 276 769</u>
Sum anleggsmidler		<u>25 009 128</u>	<u>30 200 274</u>
<b>Omløpsmidler</b>			
Lager av varer	8, 9	<u>1 462 672</u>	<u>20 285 767</u>
<b>Fordringer</b>			
Kundefordringer	7, 8	1 123 803	2 700 702
Andre kortsiktige fordringer		1 939 801	1 222 551
Sum fordringer		<u>3 063 603</u>	<u>3 923 252</u>
Bankinnskudd, kontanter	10	<u>2 530 218</u>	<u>508 504</u>
Sum omløpsmidler		<u>7 056 494</u>	<u>24 717 523</u>
Sum eiendeler		<u>32 065 621</u>	<u>54 917 798</u>


**Balanse**


## North Capelin Honningsvåg AS

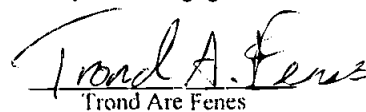
Egenkapital og gjeld	Note	2019	2018
<b>Innskutt egenkapital</b>			
Aksjekapital	11, 12	300 000	300 000
Overkurs	12	11 604 586	11 604 586
Sum innskutt egenkapital		<u>11 904 586</u>	<u>11 904 586</u>
<b>Opptjent egenkapital</b>			
Annen egenkapital	12	3 082 800	-2 398 466
Sum opptjent egenkapital		<u>3 082 800</u>	<u>-2 398 466</u>
Sum egenkapital		<u>14 987 386</u>	<u>9 506 120</u>
<b>Gjeld</b>			
<b>Annen langsiktig gjeld</b>			
Gjeld til kredittinstitusjoner	8	8 157 902	13 105 472
Lån fra aksjonærer	7	6 000 000	7 335 217
Sum annen langsiktig gjeld		<u>14 157 902</u>	<u>20 440 690</u>
<b>Kortsiktig gjeld</b>			
Gjeld til kredittinstitusjoner	8	0	21 260 775
Leverandørgjeld	7	1 357 506	1 516 806
Skyldig offentlige avgifter		359 413	943 118
Annen kortsiktig gjeld		1 203 414	1 250 289
Sum kortsiktig gjeld		<u>2 920 333</u>	<u>24 970 988</u>
Sum gjeld		<u>17 078 236</u>	<u>45 411 677</u>
Sum egenkapital og gjeld		<u>32 065 621</u>	<u>54 917 798</u>

Bergen / Honningsvåg, 12.06.2020  
Styret i North Capelin Honningsvåg AS

  
Odd Kårsten Østervold  
Styremedlem

  
Eirik Sævareid  
Styreleder/daglig leder

  
Sverre Hystan  
Styremedlem

  
Trond Are Fenes  
Styremedlem



## Noter til årsregnskapet

### Note 1 Regnskapsprinsipper

Årsregnskapet er satt opp i samsvar med regnskapslovens bestemmer og god regnskapsskikk for små foretak.

Ledelsen har brukt estimater og forutsetninger som har påvirket resultatregnskapet og verdsettelsen av eiendeler og gjeld, samt usikre eiendeler og forpliktelser på balansedagen under utarbeidelsen av årsregnskapet i henhold til god regnskapsskikk.

#### 1-1 Salgsinntekter

Inntekter fra salg av varer resultatføres når levering har funnet sted og det vesentligste av risiko og avkastning er overført.

#### 1-2 Skatt

Skattekostnaden i resultatregnskapet omfatter både periodens betalbare skatt og endring i utsatt skatt. Utsatt skatt beregnes med aktuell skattesats på grunnlag av de midlertidige forskjeller som eksisterer mellom regnskapsmessige og skattemessige verdier, samt eventuelt ligningsmessig underskudd til fremføring ved utgangen av regnskapsåret. Skatteøkende og skattereduserende midlertidige forskjeller som reverserer eller kan reversere i samme periode er utlignet.

Oppføring av utsatt skattefordel på netto skattereduserende forskjeller som ikke er utlignet og underskudd til fremføring, er begrunnet med antatt fremtidig inntjening. Utsatt skattefordel som kan balanseføres og utsatt skatt er oppført netto i balansen.

#### 1-3 Klassifisering og vurdering av balanseposter

Omløpsmidler og kortsiktig gjeld omfatter poster som forfaller til betaling innen ett år etter anskaffelsestidspunktet, samt poster som knytter seg til varekretsløpet. Øvrige poster er klassifisert som anleggsmiddel/langsiktig gjeld.

Omløpsmidler vurderes til laveste anskaffelseskost og virkelig verdi. Kortsiktig gjeld balanseføres til nominelt beløp på opptakstidspunktet.

Anleggsmidler vurderes til anskaffelseskost, fratrukket av- og nedskrivninger. Langsiktig gjeld balanseføres til nominelt beløp på etableringstidspunktet.

#### 1-4 Varige driftsmidler

Varige driftsmidler balanseføres og avskrives lineært over driftsmidlets forventede levetid. Direkte vedlikehold av driftsmidler kostnadsføres løpende under driftskostnader, mens påkostninger eller forbedringer tillegges driftsmidlets kostpris og avskrives i takt med driftsmidlet. Dersom gjenvinnbart beløp av driftsmiddelet er lavere enn balanseført verdi foretas nedskrivning til gjenvinnbart beløp. Gjenvinnbart beløp er det høyeste av netto salgsverdi og verdi i bruk. Verdi i bruk er nåverdien av de fremtidige kontantstrømmene som eiendelen forventes å generere.

Anlegg under utførelse er klassifisert som anleggsmidler og er oppført til kostpris til de er ferdigstilt. Anlegg under utførelse avskrives fra det tidspunkt de kan bli tatt i bruk.



## Noter til årsregnskapet

### 1-5 Varebeholdninger

Varelager regnskapsføres til det laveste av anskaffelseskost og netto salgspris. Netto salgspris er estimert salgspris ved ordinær drift etter fradrag for beregnede nødvendige utgifter for gjennomføring av salget. Anskaffelseskost tilordnes ved bruk av FIFO-metoden, og inkluderer utgifter påløpt ved anskaffelse av varene og kostnader for å bringe varene til nåværende tilstand og plassering. Egentilvirkede ferdigvarer og varer under tilvirkning vurderes til variabel tilvirkningskost.

### 1-6 Fordringer

Kundefordringer og andre fordringer er oppført i balansen til pålydende etter fradrag for avsetning til forventet tap. Avsetning til tap gjøres på grunnlag av individuelle vurderinger av de enkelte fordringene. I tillegg gjøres det for øvrige kundefordringer en uspesifisert avsetning for å dekke antatt tap på krav.

## Note 2 Salgsinntekter

Salgsinntekter fordelt per virksomhetsområde:

	2019	2018
Salg fisk konsum	37 434 256	16 030 012
Salg hotelldrift	3 110 659	2 783 101
Andre inntekter	17 035 018	28 104 148
Opptjent, ikke fakturert	283 661	0
<b>Totale salgsinntekter</b>	<b>57 863 594</b>	<b>46 917 262</b>
Salg av varige driftsmidler	0	100 000
<b>Totale driftsinntekter</b>	<b>57 863 594</b>	<b>47 017 262</b>

## Note 3 Lønnskostnader, antall ansatte, godtgjørelser, lån til ansatte mm.

Lønnskostnader	2019	2018
Lønninger	9 574 950	13 182 350
Andre ytelser	52 028	268 803
<b>Totale lønnskostnader</b>	<b>9 626 978</b>	<b>13 451 153</b>
Sysselsatte årsverk	10	14

### Ytelse til ledende personer

Det er ikke utbetalt lønn til daglig leder i 2019.

Det er ikke utbetalt godtgjørelser til styret i 2019.

Det foreligger ikke avtaler eller andre godtgjørelser til ledende ansatte.

Det er fakturert kr. 354 894 for administrative og regnskapstekniske tjenester levert av Hordafor AS i 2019.



## Noter til årsregnskapet

	2019	2018
<b>Kostnadsført godtgjørelse til revisor</b>		
Honorar lovpålagt revisjon	100 199	58 000
Teknisk bistand med årsregnskap og noter	0	15 000
Teknisk bistand med skatteberegning og ligningspapirer	8 320	15 000
<b>Sum</b>	<b>108 519</b>	<b>88 000</b>

Kostnadsført godtgjørelse til revisor er ekskl. mva.

## Note 4 Skatt

<b>Utsatt skatt/skattefordel i regnskapet</b>	2019	2018
Varige driftsmidler	-4 748 857	-2 287 821
Fordringer	-558 737	-608 198
<b>Netto midlertidige forskjeller</b>	<b>-5 307 593</b>	<b>-2 896 019</b>
Akkumulert fremførbart underskudd	-3 148 678	-12 665 366
<b>Grunnlag for beregning av utsatt skatt</b>	<b>-8 456 271</b>	<b>-15 561 385</b>
<b>Utsatt skattefordel (22 %)</b>	<b>-1 860 380</b>	<b>-3 423 505</b>

<b>Årets skattekostnad</b>	2019	2018
Ordinært resultat før skatt	7 044 391	-839 674
Permanente forskjeller	60 724	29 432
<b>Grunnlag for årets skattekostnad</b>	<b>7 105 115</b>	<b>-810 242</b>
Endring i midlertidige forskjeller	2 411 574	2 921 390
Anvendelse av fremførbart underskudd	-9 516 688	-2 111 149
<b>Skattepliktig inntekt</b>	<b>0</b>	<b>0</b>

<b>Avstemming av årets skattekostnad</b>	2019	2018
Resultat før skatt	7 044 391	-839 674
Beregnet skatt av resultat før skatt	1 549 766	-193 125
Skatteeffekt av permanente forskjeller	13 359	6 769
Effekt av endring av skattesats	0	155 614
<b>Sum</b>	<b>1 563 125</b>	<b>-30 742</b>

<b>Betalbar skatt</b>	2019	2018
Betalbar skatt på årets resultat	0	0
<b>Sum betalbar skatt i balansen</b>	<b>0</b>	<b>0</b>



Noter til årsregnskapet

## Note 5 Varige driftsmidler og immaterielle eiendeler

### Varige driftsmidler

	Bygninger og tomter	Maskiner og anlegg	Anlegg under utførelse	Totalt
Anskaffelseskost pr. 01.01	49 088 145	34 538 144	0	83 626 289
Tilgang	275 560	738 827	262 253	1 276 640
Avgang	0	0	0	0
<b>Anskaffelseskost 31.12</b>	<b>49 363 705</b>	<b>35 276 971</b>	<b>262 253</b>	<b>84 902 929</b>
Årets avskrivninger	2 166 191	2 738 471	0	4 904 662
Akkumulerte avskrivninger 01.01	29 025 771	28 323 747	0	57 349 518
<b>Bokført verdi pr. 31.12</b>	<b>18 171 742</b>	<b>4 214 753</b>	<b>262 253</b>	<b>22 648 748</b>
Forventet økonomisk levetid	15 - 30 år	10 år		
Avskrivningsplan	Lineær	Lineær		

### Immaterielle eiendler

	Festerett	Totalt
Anskaffelseskost pr. 01.01	500 000	500 000
Tilgang	0	0
Avgang	0	0
<b>Anskaffelseskost 31.12</b>	<b>500 000</b>	<b>500 000</b>
Akkumulerte avskrivninger	0	0
<b>Bokført verdi pr. 31.12</b>	<b>500 000</b>	<b>500 000</b>

Festeretten avskrives ikke. Ingen nedskrivninger i 2019

## Note 6 Finansiell markedsrisiko

Selskapet benytter seg ikke av finansielle instrumenter i forbindelse med styring av finansiell risiko.

### Renterisiko

Renterisiko oppstår på kort og mellomlang sikt som et resultat av at deler av selskapets gjeld har flytende rente.

### Valutarisiko

Selskapets inntekter, kostnader og lån er i NOK.

### Råvarepriserisiko

Råvarer anskaffes til markedspris. Det er ingen langsiktige avtaler om kjøp.



Noter til årsregnskapet

## Note 7 Mellomværende med selskap i samme konsern og tilknyttede selskap

### Kundefordringer

	2019	2018
Hordafor AS	0	162 718
Pelagia AS	0	369 347
<b>Sum</b>	<b>0</b>	<b>532 064</b>

### Andre kortsiktige fordringer

	2019	2018
Hordafor AS	69 378	69 102
<b>Sum</b>	<b>69 378</b>	<b>69 102</b>

### Langsiktig gjeld

	2019	2018
Annen langsiktig gjeld Hordafor AS	0	1 335 217
Hordafor AS	3 000 000	3 000 000
Austevoll Seafood AS	3 000 000	3 000 000
<b>Sum</b>	<b>6 000 000</b>	<b>7 335 217</b>

### Leverandørgjeld

	2019	2018
Hordafor AS	460 253	676 097
Austevoll Seafood AS	0	152 463
<b>Sum</b>	<b>460 253</b>	<b>828 559</b>



Noter til årsregnskapet

## Note 8 Fordringer, gjeld og pantstillelser

### Gjeld sikret i pant

	2019	2018
Kassekreditt	0	21 260 775
Gjeld til kredittinstitusjoner	8 157 902	13 105 472
<b>Sum</b>	<b>8 157 902</b>	<b>34 366 247</b>

### Pantsatte eiendeler

	2019	2018
Varige driftsmidler	22 386 495	26 276 769
Kundefordringer	1 123 803	2 700 702
Varer	1 462 672	20 285 767
<b>Sum</b>	<b>24 972 969</b>	<b>49 263 238</b>

Selskapet har ingen fordringer som forfaller senere enn ett år, eller langsiktig gjeld med forfall senere enn 5 år.

Hordafør AS har stillet selvskyldnerkausjon pålydende kr. 25 000 000 for alle nåværende og fremtidige forpliktelser som North Capelin Honningsvåg AS har.

Pelagia AS har stillet selvskyldnerkausjon pålydende kr. 25 000 000 for alle nåværende og fremtidige forpliktelser som North Capelin Honningsvåg AS har.

Det er stillet selvskyldnerkausjon fra Hordafør AS som sikkerhet for lån i Innovasjon Norge med rest kr. 2 307 902 pr. 31.12.2019.



## Noter til årsregnskapet

### Note 9 Varer

	2019	2018
Lager av fisk for konsum	177 100	19 439 748
Lager av emballasje	1 285 572	846 019
<b>Sum</b>	<b>1 462 672</b>	<b>20 285 766</b>

### Note 10 Bankinnskudd

	2019	2018
Budne skattetrekkmidler utgjør:	401 347	503 795

### Note 11 Aksjekapital og aksjonærinformasjon

#### Aksjekapitalen består av:

	Antall	Pålydende	Balanseført
Ordinære aksjer	300	1 000	300 000
<b>Sum</b>	<b>300</b>	<b>1 000</b>	<b>300 000</b>

#### Eierstrukturen pr. 31.12.2019

	Antall	Pålydende	Eierandel i %
Hordafor AS	150	1 000	50 %
Pelagia AS	150	1 000	50 %

### Note 12 Egenkapital

	Aksjekapital	Overkurs	Annen egenkapital	Sum
Egenkapital pr. 01.01	300 000	11 604 586	-2 398 466	9 506 120
Årets resultat	0	0	5 481 266	5 481 266
<b>Egenkapital pr. 31.12</b>	<b>300 000</b>	<b>11 604 586</b>	<b>3 082 800</b>	<b>14 987 386</b>



## Noter til årsregnskapet

### Note 13 Pensjoner

Selskapet er pliktig til å ha tjenstepensjonsordning etter lov om obligatorisk tjenstepensjon. Selskapets pensjonsordninger tilfredsstiller kravene i denne lov.

### Note 14 Leasingkontrakter

Selskapet har pr. 31.12.2019 ingen leasingkontrakter.

### Note 15 Transaksjoner med nærstående parter

Det er inngått avtale mellom selskapet og Pelagia AS hvoretter Pelagia AS forestår salg av pelagiske fiskeriprodukter i markedet. Salget avregnes til markedspris med fradrag for provisjon og direkte salgskostnader.

Pelagia AS eier 50 % av selskapets aksjer.

Tjenester vedr. administrasjon er levert av Hordafor AS - se note 3 for detaljer.

### Note 16 Hendelser etter balansedagen

Det er ikke inntruffet forhold etter regnskapsårets utgang som påvirker bedømmelsen av det fremlagte regnskap. Etter balansedagen har Norge og store deler av verden blitt rammet av utbruddet av viruset covid-19. Dette har medført behov for å sette inn tiltak i selskapet. Vi foretar en løpende risikovurdering av interne og eksterne forhold og utarbeider handlingsplaner. Vi følger de instruksjoner som gis fra myndighetene for derigjennom å være med på å beskytte både ansatte, våre kunder og samarbeidspartnere mot ytterligere spredning. Matproduksjon er definert som en samfunnskritisk oppgave og medfører at vi må strekke oss ekstra langt for å videreføre vår produksjon på best mulig måte, situasjonen tatt i betraktning. Vi er i tett dialog med både, myndigheter og oppdragsgivere for å sammen finne gode løsninger for å kunne opprettholde våre tjenester.