



ÅRSREGNSKAPET FOR REGNSKAPSÅRET 2025 - GENERELL INFORMASJON

Enheten

Organisasjonsnummer: 923 155 732
Organisasjonsform: Aksjeselskap
Foretaksnavn: NYE STALLBAKKEN 3 EIENDOM AS
Forretningsadresse: c/o Magne Rolid
Abborveien 7
1481 HAGAN

Regnskapsår

Årsregnskapets periode: 01.01.2025 - 31.12.2025

Konsern

Morselskap i konsern: Nei

Regnskapsregler

Regler for små foretak benyttet: Ja
Benyttet ved utarbeidelsen av årsregnskapet til selskapet: Regnskapslovens alminnelige regler

Årsregnskapet fastsatt av kompetent organ

Bekreftet av representant for selskapet: Eva Ørpen
Dato for fastsettelse av årsregnskapet: 26.03.2026

Grunnlag for avgivelse

År 2025: Årsregnskapet er elektronisk innlevert
År 2024: Tall er hentet fra elektronisk innlevert årsregnskap fra 2025

Det er ikke krav til at årsregnskapet m.v. som sendes til Regnskapsregisteret er undertegnet. Kontrollen på at dette er utført ligger hos revisor/enhetens øverste organ. Sikkerheten ivaretas ved at innsender har rolle/rettighet for innsending av årsregnskapet via Altinn, og ved at det bekreftes at årsregnskapet er fastsatt av kompetent organ.

Brønnøysundregistrene, 26.04.2026



Resultatregnskap

Beløp i: NOK	Note	2025	2024
RESULTATREGNSKAP			
Inntekter			
Leieinntekter		2 322 296	2 279 407
Sum inntekter		2 322 296	2 279 407
Kostnader			
Varekostnad			
Lønnskostnad	2		
Avskrivninger av driftsmidler	3	607 108	607 108
Nedskrivning av varige driftsmidler og immaterielle eiendeler	3		
Annen driftskostnad		68 521	77 701
Sum kostnader		675 629	684 809
Driftsresultat		1 646 667	1 594 598
Finansinntekter og finanskostnader			
Annen renteinntekt			1 327
Sum finansinntekter			1 327
Rentekostnad til foretak i samme konsern	4	519 946	612 861
Annen rentekostnad		76	
Sum finanskostnader		520 022	612 861
Netto finans		-520 022	-611 534
Resultat før skattekostnad		1 126 645	983 064
Skattekostnad på resultat	5	247 861	216 275
Årsresultat		878 784	766 789
Årsresultat etter minoritetsinteresser		878 784	766 789
Totalresultat		878 784	766 789
Overføringer og disponeringer			
Avsatt til fond for vurderingsforskjeller	6		



Resultatregnskap

Beløp i: NOK	Note	2025	2024
Overført fra fond for vurderingsforskjeller	6		
Ordinært utbytte	6		
Konsernbidrag	6		
Avgitt konsernbidrag	6	944 567	808 136
Udekket tap	6, 6		
Avsatt til annen egenkapital	6		
Overført fra annen egenkapital	6	-65 783	-41 347
Sum overføringer og disponeringer		878 784	766 789



Balanse

Beløp i: NOK	Note	2025	2024
BALANSE - EIENDELER			
Anleggsmidler			
Immaterielle eiendeler			
Utsatt skattefordel	5		
Varige driftsmidler			
Tomter, bygninger o.a. fast eiendom	3	17 060 015	17 667 123
Maskiner og anlegg	3		
Skip og flytende installasjoner	3		
Driftsløsøre, inventar o.a. utstyr	3		
Sum varige driftsmidler		17 060 015	17 667 123
Sum anleggsmidler		17 060 015	17 667 123
Omløpsmidler			
Varer			
Fordringer			
Andre kortsiktige fordringer		2 000	2 080
Sum fordringer		2 000	2 080
Bankinnskudd, kontanter og lignende			
Bankinnskudd, kontanter o.l.		12 062	615
Sum bankinnskudd, kontanter og lignende		12 062	615
Sum omløpsmidler		14 062	2 695
SUM EIENDELER		17 074 077	17 669 818
BALANSE - EGENKAPITAL OG GJELD			
Egenkapital			
Innskutt egenkapital			
Aksjekapital	6, 7	30 000	30 000
Beholdning av egne aksjer	6		



Balanse

Beløp i: NOK	Note	2025	2024
Overkurs	6	7 230 000	7 230 000
Annen innskutt egenkapital	6	286 892	286 892
Sum innskutt egenkapital		7 546 892	7 546 892
Opptjent egenkapital			
Fond for vurderingsforskjeller	6		
Annen egenkapital	6	146 435	212 217
Udekket tap	6		
Sum opptjent egenkapital		146 435	212 217
Sum egenkapital		7 693 327	7 759 110
Gjeld			
Langsiktig gjeld			
Utsatt skatt	5	122 220	140 775
Sum avsetninger for forpliktelser		122 220	140 775
Annen langsiktig gjeld			
Langsiktig konserngjeld	4	8 047 547	8 733 861
Sum annen langsiktig gjeld		8 047 547	8 733 861
Sum langsiktig gjeld		8 169 767	8 874 636
Kortsiktig gjeld			
Betalbar skatt	5		
Kortsiktig konserngjeld	4	1 210 983	1 036 072
Sum kortsiktig gjeld		1 210 983	1 036 072
Sum gjeld		9 380 750	9 910 708
SUM EGENKAPITAL OG GJELD		17 074 077	17 669 818



Brønnøysundregistrene

ÅRSREGNSKAP FOR REGNSKAPSÅRET 2025 - GENERELL INFORMASJON

Journalnummer: 2026 359814

Virksomheten

Organisasjonsnummer: 923 155 732
Organisasjonsform: Aksjeselskap
Foretaksnavn: NYE STALLBAKKEN 3 EIENDOM AS
Forretningsadresse: c/o Magne Rolid
Abborveien 7
1481 HAGAN

Regnskapsår

Årsregnskapets periode: 01.01.2025 - 31.12.2025

Konsern

Morselskap i konsern: Nei

Regnskapsregler

Regler for små foretak benyttet: Ja
Benyttet ved utarbeidelsen av
årsregnskapet: Regnskapslovens alminnelige regler

Årsregnskapet fastsatt av kompetent organ

Bekreftet av: Eva Ørpen
Dato for fastsettelse av årsregnskapet: 26.03.2026

Grunnlag for avgivelse

År 2025: Årsregnskap er elektronisk innlevert.
År 2024: Tall er hentet fra elektronisk innlevert årsregnskap fra 2025.

Virksomheten sitt øverste organ er ansvarlig for at årsregnskapet er signert. Det er mulig å levere årsregnskap uten signatur fordi sikkerheten for rett rapportering er ivaretatt ved at innsenderen har rolle/rettighet for innsending i Altinn. Navnet på representanten, som bekrefter at årsregnskapet er godkjent, er i tillegg oppgitt.

Brønnøysundregistrene, 25.04.2026



Organisasjonsnr: 923 155 732
NYE STALLBAKKEN 3 EIENDOM AS

RESULTATREGNSKAP

Beløp i: NOK	Note	2025	2024
RESULTATREGNSKAP			
Inntekter			
Leieinntekter		2 322 296	2 279 407
Sum inntekter		2 322 296	2 279 407
Kostnader			
Varekostnad			
Lønnskostnad	2		
Avskrivninger av driftsmidler	3	607 108	607 108
Nedskrivning av varige driftsmidler og immaterielle eiendeler	3		
Annen driftskostnad		68 521	77 701
Sum kostnader		675 629	684 809
Driftsresultat		1 646 667	1 594 598
Finansinntekter og finanskostnader			
Annen renteinntekt			1 327
Sum finansinntekter			1 327
Rentekostnad til foretak i samme konsern	4	519 946	612 861
Annen rentekostnad		76	
Sum finanskostnader		520 022	612 861
Netto finans		-520 022	-611 534
Resultat før skattekostnad		1 126 645	983 064
Skattekostnad på resultat	5	247 861	216 275
Årsresultat		878 784	766 789
Årsresultat etter minoritetsinteresser		878 784	766 789
Totalresultat		878 784	766 789
Overføringer og disponeringer			
Avsatt til fond for vurderingsforskjeller	6		
Overført fra fond for vurderingsforskjeller	6		
Ordinært utbytte	6		
Konsernbidrag	6		
Avgitt konsernbidrag	6	944 567	808 136



Udekket tap	6, 6		
Avsatt til annen egenkapital	6		
Overført fra annen egenkapital	6	-65 783	-41 347
Sum overføringer og disponeringer		878 784	766 789



Organisasjonsnr: 923 155 732
NYE STALLBAKKEN 3 EIENDOM AS

BALANSE

Beløp i: NOK	Note	2025	2024
--------------	------	------	------

BALANSE - EIENDELER

Anleggsmidler

Immaterielle eiendeler

Utsatt skattefordel	5		
---------------------	---	--	--

Varige driftsmidler

Tomter, bygninger o.a.			
------------------------	--	--	--

fast eiendom	3	17 060 015	17 667 123
--------------	---	------------	------------

Maskiner og anlegg	3		
--------------------	---	--	--

Skip og flytende			
------------------	--	--	--

installasjoner	3		
----------------	---	--	--

Driftsløsøre, inventar o.			
---------------------------	--	--	--

a. utstyr	3		
-----------	---	--	--

Sum varige driftsmidler		17 060 015	17 667 123
--------------------------------	--	-------------------	-------------------

Sum anleggsmidler		17 060 015	17 667 123
--------------------------	--	-------------------	-------------------

Omløpsmidler

Varer

Fordringer

Andre kortsiktige			
-------------------	--	--	--

fordringer		2 000	2 080
------------	--	-------	-------

Sum fordringer		2 000	2 080
-----------------------	--	--------------	--------------

Bankinnskudd, kontanter

og lignende

Bankinnskudd, kontanter o.			
----------------------------	--	--	--

l.		12 062	615
----	--	--------	-----

Sum bankinnskudd,			
--------------------------	--	--	--

kontanter og lignende		12 062	615
------------------------------	--	---------------	------------

Sum omløpsmidler		14 062	2 695
-------------------------	--	---------------	--------------

SUM EIENDELER		17 074 077	17 669 818
----------------------	--	-------------------	-------------------

BALANSE - EGENKAPITAL OG GJELD

Egenkapital

Innskutt egenkapital

Aksjekapital	6, 7	30 000	30 000
--------------	------	--------	--------

Beholdning av egne aksjer	6		
---------------------------	---	--	--

Overkurs	6	7 230 000	7 230 000
----------	---	-----------	-----------

Annen innskutt egenkapital	6	286 892	286 892
----------------------------	---	---------	---------

Sum innskutt egenkapital		7 546 892	7 546 892
---------------------------------	--	------------------	------------------

Opptjent egenkapital



Fond for vurderingsforskjeller	6		
Annen egenkapital	6	146 435	212 217
Udekket tap	6		
Sum opptjent egenkapital		146 435	212 217
Sum egenkapital		7 693 327	7 759 110
Gjeld			
Langsiktig gjeld			
Utsatt skatt	5	122 220	140 775
Sum avsetninger for forpliktelser		122 220	140 775
Annen langsiktig gjeld			
Langsiktig konserngjeld	4	8 047 547	8 733 861
Sum annen langsiktig gjeld		8 047 547	8 733 861
Sum langsiktig gjeld		8 169 767	8 874 636
Kortsiktig gjeld			
Betalbar skatt	5		
Kortsiktig konserngjeld	4	1 210 983	1 036 072
Sum kortsiktig gjeld		1 210 983	1 036 072
Sum gjeld		9 380 750	9 910 708
SUM EGENKAPITAL OG GJELD		17 074 077	17 669 818



Organisasjonsnr: 923 155 732
NYE STALLBAKKEN 3 EIENDOM AS

NOTEOPPLYSNINGER - SELSKAP

- alle poster oppgitt i hele tall

Note

Antall årsverk i regnskapsåret
0.00



Cedra

Revisorer, rådgivere & advokater

Cedra Norge AS
Erik Børresens alle 2
3015 Drammen, Norge
Tlf: +47 322 64 100

Til generalforsamlingen i Nye Stallbakken 3 Eiendom AS

Uavhengig revisors beretning

Konklusjon

Vi har revidert årsregnskapet for Nye Stallbakken 3 Eiendom AS som består av balanse per 31. desember 2025, resultatregnskap for regnskapsåret avsluttet per denne datoen og noter til årsregnskapet, herunder et sammendrag av viktige regnskapsprinsipper.

Etter vår mening

- oppfyller årsregnskapet gjeldende lovkrav, og
- gir årsregnskapet et rettviseende bilde av selskapets finansielle stilling per 31. desember 2025, og av dets resultater for regnskapsåret avsluttet per denne datoen i samsvar med regnskapslovens regler og god regnskapsskikk i Norge.

Grunnlag for konklusjonen

Vi har gjennomført revisjonen i samsvar med International Standards on Auditing (ISA-ene). Våre oppgaver og plikter i henhold til disse standardene er beskrevet nedenfor under *Revisors oppgaver og plikter ved revisjonen av årsregnskapet*. Vi er uavhengige av selskapet i samsvar med kravene i relevante lover og forskrifter i Norge og International Code of Ethics for Professional Accountants (inkludert internasjonale uavhengighetsstandarder) utstedt av International Ethics Standards Board for Accountants (IESBA-reglene), og vi har overholdt våre øvrige etiske forpliktelser i samsvar med disse kravene. Innhentet revisjonsbevis er etter vår vurdering tilstrekkelig og hensiktsmessig som grunnlag for vår konklusjon.

Styrets og daglig leders ansvar for årsregnskapet

Styret og daglig leder (ledelsen) er ansvarlige for å utarbeide årsregnskapet og for at det gir et rettviseende bilde i samsvar med regnskapslovens regler og god regnskapsskikk i Norge. Ledelsen er også ansvarlig for slik internkontroll som den finner nødvendig for å kunne utarbeide et regnskap som ikke inneholder vesentlig feilinformasjon, verken som følge av misligheter eller utilsiktede feil.

Ved utarbeidelsen av årsregnskapet må ledelsen ta standpunkt til selskapets evne til fortsatt drift og opplyse om forhold av betydning for fortsatt drift. Forutsetningen om fortsatt drift skal legges til grunn for årsregnskapet så lenge det ikke er sannsynlig at virksomheten vil bli avvirket.

Revisors oppgaver og plikter ved revisjonen av årsregnskapet

Vårt mål er å oppnå betryggende sikkerhet for at årsregnskapet som helhet ikke inneholder vesentlig feilinformasjon, verken som følge av misligheter eller utilsiktede feil, og å avgi en revisjonsberetning som inneholder vår konklusjon. Betryggende sikkerhet er en høy grad av sikkerhet, men ingen garanti for at en revisjon utført i samsvar med ISA-ene, alltid vil avdekke vesentlig feilinformasjon. Feilinformasjon kan oppstå som følge av misligheter eller utilsiktede feil. Feilinformasjon er å anse som vesentlig dersom den enkeltvis eller samlet med rimelighet kan forventes å påvirke de økonomiske beslutningene som brukerne foretar på grunnlag av årsregnskapet.

For videre beskrivelse av revisors oppgaver og plikter viser det til: <https://revisorforeningen.no/revisjonsberetninger>

Drammen, 26. mars 2026
Cedra Norge AS

Morten Viholmen

Statsautorisert revisor
(elektronisk signert)



 **Securely signed with Brevio**

This document is electronically signed and sealed with Brevio under **eIDAS**, valid in all EU states. Signatures comply with **eIDAS** and **PADES** standards.

The identities of the signers are listed below:

2026-03-27 12:26:48 UTC+01:00


Morten Viholmen

 **bankID**

NO BankID - 6b8f7097-315a-4f3a-ab80-74b6d2bd0d02

 **This document package contains:**

- The original document
- Closing page (this page)

 Electronic signatures are not visible but digitally integrated.



Årsregnskap 2025
for
Nye Stallbakken 3 Eiendom AS



Resultatregnskap			
Nye Stallbakken 3 Eiendom AS			
Driftsinntekter og driftskostnader	Note	2025	2024
Leieinntekter		2 322 296	2 279 407
Sum leieinntekter		2 322 296	2 279 407
Avskrivninger av driftsmidler	3	607 108	607 108
Annen driftskostnad		68 521	77 701
Sum driftskostnader		675 629	684 809
Driftsresultat		1 646 667	1 594 598
Finansinntekter og finanskostnader			
Annen renteinntekt		0	1 327
Rentekostnad til foretak i samme konsern	4	519 946	612 861
Annen rentekostnad		76	0
Resultat av finansposter		-520 022	-611 534
Resultat før skattekostnad		1 126 645	983 064
Skattekostnad på resultat	5	247 861	216 275
Resultat		878 784	766 789
Årsresultat		878 784	766 789
Overføringer			
Avsatt konsernbidrag	6	944 567	808 136
Overført fra annen egenkapital	6	65 783	41 347
Sum overføringer		878 784	766 789



Balanse			
Nye Stallbakken 3 Eiendom AS			
Eiendeler	Note	2025	2024
Anleggsmidler			
Varige driftsmidler			
Tomter, bygninger o.a. fast eiendom	3	17 060 015	17 667 123
Sum varige driftsmidler		17 060 015	17 667 123
Sum anleggsmidler		17 060 015	17 667 123
Omløpsmidler			
Fordringer			
Andre kortsiktige fordringer		2 000	2 080
Sum fordringer		2 000	2 080
Bankinnskudd, kontanter o.l.		12 062	615
Sum omløpsmidler		14 062	2 695
Sum eiendeler		17 074 077	17 669 818





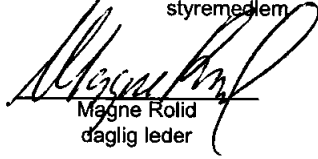
Nye Stallbakken 3 Eiendom AS

Side 3



Balanse			
Nye Stallbakken 3 Eiendom AS			
Egenkapital og gjeld	Note	2025	2024
Egenkapital			
Innskutt egenkapital			
Aksjekapital	6, 7	30 000	30 000
Overkurs	6	7 230 000	7 230 000
Annen innskutt egenkapital	6	286 892	286 892
Sum innskutt egenkapital		7 546 892	7 546 892
Opptjent egenkapital			
Annen egenkapital	6	146 435	212 217
Sum opptjent egenkapital		146 435	212 217
Sum egenkapital		7 693 327	7 759 110
Gjeld			
Avsetning for forpliktelser			
Utsatt skatt	5	122 220	140 775
Sum avsetning for forpliktelser		122 220	140 775
Annen langsiktig gjeld			
Langsiktig konserngjeld	4	8 047 547	8 733 861
Sum annen langsiktig gjeld		8 047 547	8 733 861
Kortsiktig gjeld			
Konserngjeld	4	1 210 983	1 036 072
Sum kortsiktig gjeld		1 210 983	1 036 072
Sum gjeld		9 380 750	9 910 708
Sum egenkapital og gjeld		17 074 077	17 669 818

Oslo, 25. mars 2026
Styret i Nye Stallbakken 3 Eiendom AS

 Lasse Nitschke Ørpen styreleder	 Eva Ørpen styremedlem	 Erik Salbu Aasland styremedlem
 Gunnbjørn Gulliksen styremedlem	 Magne Rolid daglig leder	

Nye Stallbakken 3 Eiendom AS Side 4



Regnskapsprinsipper

Årsregnskapet er satt opp i samsvar med regnskapsloven og god regnskapsskikk for små foretak i Norge. De benyttede regnskapsprinsipper er i samsvar med tidligere år. Selskapets virksomhet er utleie av fast eiendom og drives fra Nittedal.

Inntekter

Inntekt regnskapsføres når den er opptjent, altså når både risiko og kontroll i hovedsak er overført til kunden. Inntektene regnskapsføres med verdien av vederlaget på transaksjonstidspunktet.

Skatt

Skattekostnaden sammenstilles med regnskapsmessig resultat før skatt. Skatt knyttet til egenkapitaltransaksjoner, for eksempel konsernbidrag, føres mot egenkapitalen.

Skattekostnaden består av betalbar skatt (skatt på årets direkte skattepliktige inntekt) og endring i netto utsatt skatt. Skattekostnaden fordeles på ordinært resultat og virkning av prinsippendring og korrigerende av feil i henhold til skattegrunnlaget. Utsatt skatt og utsatt skattefordel er presentert netto i balansen. Utsatt skatt beregnes med 22% på grunnlag av de midlertidige forskjeller som eksisterer mellom regnskapsmessige og skattemessige verdier, samt ligningsmessig underskudd til fremføring ved utgangen av regnskapsåret.

Hovedregel for vurdering og klassifisering av eiendeler og gjeld

Eiendeler bestemt til varig eie eller bruk er klassifisert som anleggsmidler. Andre eiendeler er klassifisert som omløpsmidler. Fordringer som skal tilbakebetales innen ett år er klassifisert som omløpsmidler. Ved klassifisering av kortsiktig og langsiktig gjeld er tilsvarende kriterier lagt til grunn.

Omløpsmidler vurderes til laveste av anskaffelseskost og virkelig verdi.

Anleggsmidler vurderes til anskaffelseskost, men nedskrives til gjenvinnbart beløp dersom dette er lavere enn bokført verdi, og verdifallet forventes ikke å være forbigående. Anleggsmidler med begrenset økonomisk levetid avskrives planmessig.

Fordringer

Kundefordringer og andre fordringer oppføres til pålydende etter fradrag for avsetning til forventet tap. Avsetning til tap gjøres på grunnlag av en individuell vurdering av de enkelte fordringene.

Kostnader

Kostnader regnskapsføres som hovedregel i samme periode som tilhørende inntekt. I de tilfeller det ikke er en klar sammenheng mellom utgifter og inntekter fastsettes fordelingen etter skjønnsmessige kriterier. Øvrige unntak fra sammenstillingsprinsippet er angitt der det er aktuelt.

Bankinnskudd, kontanter og lignende

Bankinnskudd, kontanter ol. inkluderer kontanter, bankinnskudd og andre betalingsmidler med forfallsdato som er kortere enn tre måneder fra anskaffelse.



Note 2 Lønnskostnader

Nye Stallbakken 3 Eiendom AS har ikke hatt lønns- eller personalkostnader i 2025 og det foreligger heller ingen slike forpliktelser.

Det er ikke gitt lån eller sikkerhetsstillelse til daglig leder, styremedlemmer eller andre nærstående parter.

Note 3 Varige driftsmidler

	Bygninger	Tekniske installasjoner	Sum
Anskaffelseskost pr. 01.01.25	17 924 475	4 932 379	22 856 854
Tilgang kjøpte driftsmidler			0
Avgang i året			0
Anskaffelseskost 31.12.25	17 924 475	4 932 379	22 856 854
Akkumulerte avskrivninger 31.12.25	3 652 476	2 144 363	5 796 839
Akkumulerte nedskrivninger 31.12.25			0
Av- og nedskrivninger pr. 31.12.25	3 652 476	2 144 363	5 796 839
Bokført verdi 31.12.25	14 271 999	2 788 016	17 060 015
Årets ordinære avskrivninger	358 489	248 619	607 108
Økonomisk levetid	50 år	20 år	
Avskrivningsplan	Lineær avskrivning	Lineær avskrivning	

Note 4 Fordringer og gjeld

Ingen av selskapets fordringer forfaller senere enn 1 år etter regnskapsårets slutt.

Langsiktig gjeld med forfall senere enn 5 år	2025	2024
Gjeld til Sten Ørpen AS	8 047 547	8 733 861
Sum	8 047 547	8 733 861

Gjelden til Sten Ørpen AS er i 2025 renteberegnet med kr 519 946.

	2025	2024
Avgitt konsernbidrag	1 210 983	1 036 072
Sum	1 210 983	1 036 072



Note 5 Skatt

Årets skattekostnad	2025	2024
Resultatført skatt på ordinært resultat:		
Betalbar skatt	266 416	227 936
Endring i utsatt skatt	-18 555	-11 661
Skattekostnad ordinært resultat	247 861	216 275
Skattepliktig inntekt:		
Ordinært resultat før skatt	1 126 645	983 064
Permanente forskjeller	0	0
Endring i midlertidige forskjeller	84 337	53 008
Avgitt konsernbidrag	-1 210 983	-1 036 072
Skattepliktig inntekt	0	0
Betalbar skatt i balansen:		
Betalbar skatt på årets resultat	266 416	227 936
Betalbar skatt på avgitt konsernbidrag	-266 416	-227 936
Sum betalbar skatt i balansen	0	0
Beregning av effektiv skattesats		
Resultat før skatt	1 126 645	983 064
Beregnet skatt av resultat før skatt	247 862	216 274
Sum	247 862	216 274
Effektiv skattesats	22,0 %	22,0 %

Skatteeffekten av midlertidige forskjeller som har gitt opphav til utsatt skatt og utsatte skattefordeler, spesifisert på typer av midlertidige forskjeller

	2025	2024	Endring
Varige driftsmidler	555 548	639 885	84 337
Sum	555 548	639 885	84 337
Grunnlag for utsatt skatt	555 548	639 885	84 337
Utsatt skatt (22 %)	122 220	140 775	18 554

Note 6 Egenkapital

	Aksjekapital	Overkurs	Annen innskutt egenkapital	Annen egenkapital	Sum egenkapital
Pr. 01.01	30 000	7 230 000	286 892	212 217	7 759 110
Årets resultat				878 784	878 784
Konsernbidrag avgitt				-944 567	-944 567
Pr 31.12	30 000	7 230 000	286 892	146 435	7 693 327

Note 7 Aksjonærer

Aksjekapitalen i Nye Stallbakken 3 Eiendom AS per 31.12 består av:

	Antall	Pålydende	Bokført
Ordinære aksjer	300	100,0	30 000
Eierstruktur			
Sten Ørpen AS	300	100,00	100,00
Totalt antall aksjer	300	100,00	100,00