



ÅRSREGNSKAPET FOR REGNSKAPSÅRET 2021 - GENERELL INFORMASJON

Enheten

Organisasjonsnummer: 833 208 632
Organisasjonsform: Aksjeselskap
Foretaksnavn: BEST GLOBAL LOGISTICS NORWAY AS
Forretningsadresse: Valhallavegen 6
2060 GARDERMOEN

Regnskapsår

Årsregnskapets periode: 01.01.2021 - 31.12.2021

Konsern

Morselskap i konsern: Nei

Regnskapsregler

Regler for små foretak benyttet: Nei
Benyttet ved utarbeidelsen av årsregnskapet til selskapet: Regnskapslovens alminnelige regler

Årsregnskapet fastsatt av kompetent organ

Bekreftet av representant for selskapet: Stig Sandum
Dato for fastsettelse av årsregnskapet: 30.06.2022

Grunnlag for avgivelse

År 2021: Årsregnskapet er elektronisk innlevert
År 2020: Tall er hentet fra elektronisk innlevert årsregnskap fra 2021

Det er ikke krav til at årsregnskapet m.v. som sendes til Regnskapsregisteret er undertegnet. Kontrollen på at dette er utført ligger hos revisor/enhetens øverste organ. Sikkerheten ivaretas ved at innsender har rolle/rettighet for innsending av årsregnskapet via Altinn, og ved at det bekreftes at årsregnskapet er fastsatt av kompetent organ.

Brønnøysundregistrene, 28.07.2023



Resultatregnskap

Beløp i: NOK	Note	2021	2020
RESULTATREGNSKAP			
Inntekter			
Driftsinntekter		288 310 517	115 045 540
Annen driftsinntekt		178 980	
Sum inntekter	5, 11	288 489 497	115 045 540
Kostnader			
Varekostnad	5	203 888 380	79 740 139
Lønnskostnad	3	44 912 070	24 915 192
Ordinære avskrivninger	4	1 098 165	661 533
Annen driftskostnad	3, 4, 5	35 052 310	9 467 460
Sum kostnader		284 950 924	114 784 324
Driftsresultat		3 538 572	261 216
Finansinntekter og finanskostnader			
Annen renteinntekt		10 851	62 649
Andre finansinntekter		1 912 921	
Sum finansinntekter		1 923 771	62 649
Annen rentekostnad		335 148	35 398
Annen finanskostnad		4 567 608	
Sum finanskostnader		4 902 756	35 398
Netto finans		-2 978 985	27 251
Ordinært resultat før skattekostnad		559 587	288 467
Skattekostnad på ordinært resultat	2	138 131	66 857
Ordinært resultat etter skattekostnad		421 456	221 610
Årsresultat		421 456	221 610
Årsresultat etter minoritetsinteresser		421 456	221 610
Totalresultat		421 456	221 610



Resultatregnskap

Beløp i: NOK	Note	2021	2020
Overføringer og disponeringer			
Ordinært utbytte		1 809 926	
Avsatt til annen egenkapital			221 610
Overført fra annen egenkapital		-1 388 470	
Sum overføringer og disponeringer	10	421 456	221 610



Balanse

Beløp i: NOK	Note	2021	2020
BALANSE - EIENDELER			
Anleggsmidler			
Immaterielle eiendeler			
Utsatt skattefordel	2	43 980	
Sum immaterielle eiendeler		43 980	
Varige driftsmidler			
Transportmidler	8	526 051	593 920
Maskiner, inventar o.l.	8	4 099 921	1 621 728
Sum varige driftsmidler	4	4 625 971	2 215 647
Sum anleggsmidler		4 669 951	2 215 647
Omløpsmidler			
Varer			
Fordringer			
Kundefordringer	5, 8	57 108 486	12 227 627
Andre kortsiktige fordringer		2 098 970	85 302
Konsernfordringer	5		
Sum fordringer		59 207 455	12 312 929
Bankinnskudd, kontanter og lignende			
Bankinnskudd, kontanter o.l.		10 642 794	6 260 051
Sum bankinnskudd, kontanter og lignende		10 642 794	6 260 051
Sum omløpsmidler		69 850 250	18 572 980
SUM EIENDELER		74 520 201	20 788 627
BALANSE - EGENKAPITAL OG GJELD			
Egenkapital			
Innskutt egenkapital			
Aksjekapital (50 aksjer á kr 10.000)	6	500 000	500 000



Balanse

Beløp i: NOK	Note	2021	2020
Sum innskutt egenkapital		500 000	500 000
Opptjent egenkapital			
Annen egenkapital			645 716
Sum opptjent egenkapital			645 716
Sum egenkapital	10	500 000	1 145 716
Gjeld			
Langsiktig gjeld			
Utsatt skatt	2		546
Sum avsetninger for forpliktelser			546
Annen langsiktig gjeld			
Gjeld til kredittinstitusjoner	9	357 821	549 214
Øvrig langsiktig gjeld	9	413 126	
Sum annen langsiktig gjeld		770 947	549 214
Sum langsiktig gjeld		770 947	549 760
Kortsiktig gjeld			
Leverandørgjeld	5	48 783 226	7 964 152
Betalbar skatt	2	81 616	92 496
Skyldige offentlige avgifter		3 297 119	2 103 387
Utbytte	10	1 809 926	
Gjeld til selskap i samme konsern	5	13 901 832	6 791 621
Annen kortsiktig gjeld		5 375 534	2 141 495
Sum kortsiktig gjeld		73 249 253	19 093 151
Sum gjeld		74 020 201	19 642 911
SUM EGENKAPITAL OG GJELD		74 520 201	20 788 627



Brønnøysundregistrene

ÅRSREGNSKAP FOR REGNSKAPSÅRET 2021 - GENERELL INFORMASJON

Journalnummer: 2022 664072

Enheten

Organisasjonsnummer: 833 208 632
Organisasjonsform: Aksjeselskap
Foretaksnavn: BEST GLOBAL LOGISTICS NORWAY AS
Forretningsadresse: Valhallavegen 6
2060 GARDERMOEN

Regnskapsår

Årsregnskapets periode: 01.01.2021 - 31.12.2021

Konsern

Morselskap i konsern: Nei

Regnskapsregler

Regler for små foretak benyttet: Nei
Benyttet ved utarbeidelsen av
årsregnskapet til selskapet: Regnskapslovens alminnelige regler

Årsregnskapet fastsatt av kompetent organ

Bekreftet av representant for selskapet: Stig Sandum
Dato for fastsettelse av årsregnskapet: 30.06.2022

Grunnlag for avgivelse

År 2021: Årsregnskap er elektronisk innlevert.
År 2020: Tall er hentet fra elektronisk innlevert årsregnskap fra 2021.

Det er ikke krav til at årsregnskapet m.v. som sendes til Regnskapsregisteret er undertegnet. Kontrollen på at dette er utført ligger hos revisor/enhetens øverste organ. Sikkerheten ivaretas ved at innsender har rolle/rettighet for innsending av årsregnskapet via Altinn, og ved at det bekreftes at årsregnskapet er fastsatt av kompetent organ.

Brønnøysundregistrene, 19.07.2022



Organisasjonsnr: 833 208 632
BEST GLOBAL LOGISTICS NORWAY AS

RESULTATREGNSKAP

Beløp i: NOK	Note	2021	2020
RESULTATREGNSKAP			
Inntekter			
Driftsinntekter		288 310 517	115 045 540
Annen driftsinntekt		178 980	
Sum inntekter	5, 11	288 489 497	115 045 540
Kostnader			
Varekostnad	5	203 888 380	79 740 139
Lønnskostnad	3	44 912 070	24 915 192
Ordinære avskrivninger	4	1 098 165	661 533
Annen driftskostnad	3, 4, 5	35 052 310	9 467 460
Sum kostnader		284 950 924	114 784 324
Driftsresultat		3 538 572	261 216
Finansinntekter og finanskostnader			
Annen renteinntekt		10 851	62 649
Andre finansinntekter		1 912 921	
Sum finansinntekter		1 923 771	62 649
Annen rentekostnad		335 148	35 398
Annen finanskostnad		4 567 608	
Sum finanskostnader		4 902 756	35 398
Netto finans		-2 978 985	27 251
Ordinært resultat før skattekostnad			
Skattekostnad på ordinært resultat	2	138 131	66 857
Ordinært resultat etter skattekostnad		421 456	221 610
Årsresultat		421 456	221 610
Årsresultat etter minoritetsinteresser		421 456	221 610
Totalresultat		421 456	221 610
Overføringer og disponeringer			
Ordinært utbytte		1 809 926	
Avsatt til annen egenkapital			221 610
Overført fra annen egenkapital		-1 388 470	
Sum overføringer og disponeringer	10	421 456	221 610





Organisasjonsnr: 833 208 632
BEST GLOBAL LOGISTICS NORWAY AS

BALANSE

Beløp i: NOK **Note** **2021** **2020**

BALANSE - EIENDELER

Anleggsmidler

Immaterielle eiendeler

Utsatt skattefordel 2 43 980
Sum immaterielle eiendeler 43 980

Varige driftsmidler

Transportmidler 8 526 051 593 920
Maskiner, inventar o.l. 8 4 099 921 1 621 728
Sum varige driftsmidler 4 4 625 971 2 215 647

Sum anleggsmidler 4 669 951 2 215 647

Omløpsmidler

Varer

Fordringer

Kundefordringer 5, 8 57 108 486 12 227 627
Andre kortsiktige fordringer 2 098 970 85 302
Konsernfordringer 5
Sum fordringer 59 207 455 12 312 929

Bankinnskudd, kontanter og lignende

Bankinnskudd, kontanter o.l. 10 642 794 6 260 051
Sum bankinnskudd, kontanter og lignende 10 642 794 6 260 051

Sum omløpsmidler 69 850 250 18 572 980

SUM EIENDELER 74 520 201 20 788 627

BALANSE - EGENKAPITAL OG GJELD

Egenkapital

Innskutt egenkapital

Aksjekapital (50 aksjer á kr 10.000) 6 500 000 500 000
Sum innskutt egenkapital 500 000 500 000

Opptjent egenkapital

Annen egenkapital 645 716
Sum opptjent egenkapital 645 716

Sum egenkapital 10 500 000 1 145 716



Gjeld			
Langsiktig gjeld			
Utsatt skatt	2		546
Sum avsetninger for forpliktelser			546
Annen langsiktig gjeld			
Gjeld til			
kredittinstitusjoner	9	357 821	549 214
Øvrig langsiktig gjeld	9	413 126	
Sum annen langsiktig gjeld		770 947	549 214
Sum langsiktig gjeld		770 947	549 760
Kortsiktig gjeld			
Leverandørgjeld	5	48 783 226	7 964 152
Betalbar skatt	2	81 616	92 496
Skyldige offentlige avgifter		3 297 119	2 103 387
Utbytte	10	1 809 926	
Gjeld til selskap i samme konsern	5	13 901 832	6 791 621
Annen kortsiktig gjeld		5 375 534	2 141 495
Sum kortsiktig gjeld		73 249 253	19 093 151
Sum gjeld		74 020 201	19 642 911
SUM EGENKAPITAL OG GJELD		74 520 201	20 788 627



Organisasjonsnr: 833 208 632
BEST GLOBAL LOGISTICS NORWAY AS

NOTEOPPLYSNINGER - SELSKAP - alle poster oppgitt i hele tall

Note

Antall aksjer og aksjeeiere

Note

3

Antall årsverk i regnskapsåret

Virksomheten har hatt følgende antall årsverk:
65.00

Omløpsmidler Startdato Sluttdato Endring

Skattemessig fremf.undersk. Startdato Sluttdato Endring

Kortsiktig gjeld Startdato Sluttdato Endring



ENTER REVISJON

Til generalforsamlingen i
Best Global Logistics Norway AS

Enter Revisjon AS
Tlf: +47 33 00 30 60
E-post: post@enterrevisjon.no
Org.nr.: 987 597 046 MVA
Foretaksregisteret

Enter Revisjon avd. Tønsberg
Kilengt. 1, 3117 Tønsberg

Enter Revisjon avd. Horten
C. Andersensgt. 11 A, 3181 Horten

Partnere
Villy Lysgård
Ole Martin Bekkevold
Raymond Meinerty
Statsautoriserte revisorer

Uavhengig revisors beretning for 2021

Konklusjon

Vi har revidert Best Global Logistics Norway AS' årsregnskap som viser et overskudd på kr 421.456. Årsregnskapet består av balanse per 31. desember 2021, resultatregnskap og kontantstrømoppstilling for regnskapsåret avsluttet per denne datoen og noter til årsregnskapet, herunder et sammendrag av viktige regnskapsprinsipper.

Etter vår mening oppfylder årsregnskapet gjeldende lovkrav, og gir et rettviseende bilde av selskapets finansielle stilling per 31. desember 2021, og av dets resultater og kontantstrømmer for regnskapsåret avsluttet per denne datoen i samsvar med regnskapslovens regler og god regnskapsskikk i Norge.

Grunnlag for konklusjonen

Vi har gjennomført revisjonen i samsvar med de internasjonale revisjonsstandardene International Standards on Auditing (ISA-ene). Våre oppgaver og plikter i henhold til disse standardene er beskrevet i *Revisors oppgaver og plikter ved revisjon av årsregnskapet*. Vi er uavhengige av selskapet slik det kreves i lov og forskrift og International Code of Ethics for Professional Accountants (inkludert internasjonale uavhengighetsstandarder) utstedt av the International Ethics Standards Board for Accountants (IESBA-reglene), og vi har overholdt våre øvrige etiske forpliktelser i samsvar med disse kravene. Innhentet revisjonsbevis er etter vår vurdering tilstrekkelig og hensiktsmessig som grunnlag for vår konklusjon.

Øvrig informasjon

Styret og daglig leder (ledelsen) er ansvarlig for informasjonen i årsberetningen. Vår konklusjon om årsregnskapet ovenfor dekker ikke informasjonen i årsberetningen.

I forbindelse med revisjonen av årsregnskapet er det vår oppgave å lese årsberetningen. Formålet er å vurdere hvorvidt det foreligger vesentlig inkonsistens mellom årsberetningen og årsregnskapet og den kunnskap vi har opparbeidet oss under revisjonen av årsregnskapet, eller hvorvidt informasjon i årsberetningen ellers fremstår som vesentlig feil. Vi har plikt til å rapportere dersom årsberetningen fremstår som vesentlig feil. Vi har ingenting å rapportere i så henseende.

Basert på kunnskapen vi har opparbeidet oss i revisjonen, mener vi at årsberetningen

- er konsistent med årsregnskapet og
- inneholder de opplysninger som skal gis i henhold til gjeldende lovkrav.



**ENTER
REVISJON**

Ledelsens ansvar for årsregnskapet

Ledelsen er ansvarlig for å utarbeide årsregnskapet og for at det gir et rettviseende bilde i samsvar med regnskapslovens regler og god regnskapsskikk i Norge. Ledelsen er også ansvarlig for slik intern kontroll som den finner nødvendig for å kunne utarbeide et årsregnskap som ikke inneholder vesentlig feilinformasjon, verken som følge av misligheter eller utilsiktede feil.

Ved utarbeidelsen av årsregnskapet må ledelsen ta standpunkt til selskapets evne til fortsatt drift og opplyse om forhold av betydning for fortsatt drift. Forutsetningen om fortsatt drift skal legges til grunn for årsregnskapet så lenge det ikke er sannsynlig at virksomheten vil bli avvirket.

Revisors oppgaver og plikter ved revisjonen av årsregnskapet

Vårt mål er å oppnå betryggende sikkerhet for at årsregnskapet som helhet ikke inneholder vesentlig feilinformasjon, verken som følge av misligheter eller utilsiktede feil, og å avgi en revisjonsberetning som inneholder vår konklusjon. Betryggende sikkerhet er en høy grad av sikkerhet, men ingen garanti for at en revisjon utført i samsvar med lov, forskrift og god revisjonsskikk i Norge, herunder ISA-ene, alltid vil avdekke vesentlig feilinformasjon som eksisterer. Feilinformasjon kan oppstå som følge av misligheter eller utilsiktede feil. Feilinformasjon blir vurdert som vesentlig dersom den enkeltvis eller samlet med rimelighet kan forventes å påvirke økonomiske beslutninger som brukerne foretar basert på årsregnskapet.

For videre beskrivelse av revisors oppgaver og plikter vises det til <https://revisorforeningen.no/revisjonsberetninger>.

Tønsberg, 30. juni - 2022

Enter Revisjon AS

Ole Martin Bekkevold
statsautorisert revisor



DocuSign Envelope ID: 6CDF3472-0882-4FC2-A4B9-4B0B4DCD44E2

ÅRSBERETNING 2021

Best Global Logistics Norway AS

(Org.nr. 833 208 632 MVA)

Virksomhetens art og hvor den drives

Virksomheten til Best Global Logistics Norway as er lokalisert på Gardermoen og i Moss, hovedkontoret og selskapets forretningsadresse ligger i Valhallavegen 6, 2060 Gardermoen. Best Global Logistics Norway as er et selskap som driver komplette logistikk tjenester/ løsninger innenfor regulær logistikk/ frakt, energi, olje og gass virksomhet.

Rettvisende oversikt over utvikling og resultat

Selskapet har fusjonert i 2021, og derav er ikke sammenligningstallene sammenlignbare. Men basert på omberegning viser inntektsåret 2021 en reell omsetningsøkning på 36,8 %. Resultat etter skatt utgjør kr 421 456,-, noe som er en nedgang fra i fjor. Selskapet har en egenkapital på kroner 500 000,-. Dette er selskapets aksjekapital.

Likviditeten er god. Utviklingen i omsetning, resultatgrad og egenkapitalandel er som forventet.

Styret mener at årsregnskapet gir et rettvisende bilde av selskapets eiendeler og gjeld, finansielle stilling og resultat.

Sentrale risikoer og usikkerhetsfaktorer

Vi har konkurranse i markedet da det er flere aktører. Vi må jobbe hardt og følge opp at vi får nye kunder og beholder de vi har. Samtidig som vi alltid må jobbe mot å utvide vår målgruppe.

Finansiell risiko

Best Global Logistics Norway as er eksponert for endringer i valutakurser, da en vesentlig del av selskapets inntekter og varekostnad er i utenlandsk valuta. Selskapet har ikke inngått terminkontrakter eller andre avtaler for å redusere selskapets valutarisiko og derigjennom den driftstilknnyttede markedsrisikoen. Selskapet er også eksponert for endringer i rentenivået, da selskapets leasingavtaler har flytende rente.

Risikoen for tap på fordringer er vurdert som lav, og selskapet har hittil ikke hatt vesentlige tap på fordringer.

Likviditetsrisikoen vurderes som lav, og likviditeten i selskapet er god.

Forsknings- og utviklingsaktiviteter

Ingen utviklingsaktivitet i 2021.

Fortsatt drift

Årsregnskapet for 2021 er satt opp under forutsetning av fortsatt drift. Det bekreftes herved at forutsetningen for fortsatt drift er til stede.

Arbeidsmiljø

Sykefraværet i selskapet var på totalt 283 dager i 2021, noe som utgjorde 0,19 % av total arbeidstid. Styret anser dette som tilfredsstillende, men vil fortsette arbeidet med å redusere antall sykedager.

Det har ikke forekommet eller blitt rapportert alvorlige arbeidsuhell eller ulykker i løpet av året, som har resultert i store materielle skader eller personskader.

Arbeidsmiljøet betraktes som godt, og det iverksettes løpende tiltak for forbedringer.



DocuSign Envelope ID: 6CDF3472-0882-4FC2-A4B9-4B0B4DCD44E2

Likestilling

Selskapet har i 2021 hatt 65 årsverk. Av ansatte, er det 27 kvinner.

Selskapet arbeider aktivt, målrettet og planmessig for likestilling innenfor virksomheten. Ved rekruttering, både internt og eksternt prioriteres personlige kvalifikasjoner fremfor kjønn. Det underrepresenterte kjønn vil i større grad bli oppfordret til å søke. På denne måten vil selskapet forsøke å øke kvinneandelen i de stillingskategorier hvor denne er særskilt lav.

Tiltak for å hindre diskriminering mv.

Bedriften arbeider aktivt for å fremme likestilling, sikre like muligheter og rettigheter og hindre diskriminering på grunn av etnisitet, nasjonal opprinnelse, avstamning, hudfarge, språk, religion og livssyn. For å bidra til dette, har bedriften blant annet etablert rutiner for rekruttering, hvor søkere fra underrepresenterte grupper oppfordres til å søke. Det er også foretatt en gjennomgang av kriteriene for karriereutvikling og lederstillinger i bedriften.

Ytre miljø

Selskapets virksomhet er ikke regulert av konsesjoner eller pålegg. Bedriften forurenser ikke det ytre miljø.

Redegjørelse for årsregnskapet og resultatdisponering

Etter styrets oppfatning gir fremlagt resultatregnskap og balanse med noter uttrykk for virksomhetens resultat for 2021 og økonomiske stilling ved årsskiftet.

Det er ikke intrådt forhold etter regnskapsårets slutt som er av betydning for bedømmelsen av regnskapet.

Virksomheten har for 2021 hatt et overskudd på 421 456,-. Kr. 1 809 926,- er bestemt avsatt til utbytte. Kr. 1 388 470,- er overført fra annen egenkapital

Styreansvar


Selskapet har etablert en egen styreansvarsforsikring.

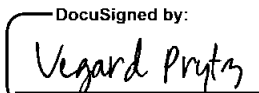
Den kan benyttes om styremedlemmer og/eller offiserer i selskapet blir holdt ansvarlig eller saksøkt.

De kan holdes personlig ansvarlig for det ansvaret styremedlemmet og styreleder inntil en sum av EUR 2 500 000.-.

Forsikringen dekker opp til EUR 2.500.000, -

Gardermoen, 30. juni 2022

DocuSigned by:

AA42B79D6C794F0...
John Burgstra
styrets leder

DocuSigned by:

8449DF827EA54C4...
Vegard Prytz
styremedlem

DocuSigned by:

8CD36A344B55487...
Stig Sandum
daglig leder



DocuSign Envelope ID: 70D431FC-44AF-4EB0-8944-CC80C5478391

Resultatregnskap			
Best Global Logistics Norway AS			
Driftsinntekter og driftskostnader	Note	2021	2020
Driftsinntekter		288 310 517	115 045 540
Annen driftsinntekt		178 980	0
Sum driftsinntekter	5, 11	<u>288 489 497</u>	<u>115 045 540</u>
Varekostnad	5	203 888 380	79 740 139
Lønnskostnad	3	44 912 070	24 915 192
Ordinære avskrivninger	4	1 098 165	661 533
Annen driftskostnad	3, 4, 5	35 052 310	9 467 460
Sum driftskostnader		<u>284 950 924</u>	<u>114 784 324</u>
Driftsresultat		<u>3 538 572</u>	<u>261 216</u>
Finansinntekter og finanskostnader			
Renteinntekter		10 851	62 649
Andre finansinntekter		1 912 921	0
Rentekostnader		335 148	35 398
Annen finanskostnad		4 567 608	0
Resultat av finansposter		<u>-2 978 985</u>	<u>27 251</u>
Ordinært resultat før skattekostnad		559 587	288 467
Skattekostnad på ordinært resultat	2	138 131	66 857
Ordinært resultat		<u>421 456</u>	<u>221 610</u>
Årsoverskudd		<u>421 456</u>	<u>221 610</u>
Overføringer			
Avsatt utbytte		1 809 926	0
Avsatt til annen egenkapital		0	221 610
Overført fra annen egenkapital		1 388 470	0
Sum overføringer	10	<u>421 456</u>	<u>221 610</u>

Best Global Logistics Norway AS

Side 1



DocuSign Envelope ID: 70D431FC-44AF-4EB0-8944-CC80C5478391

Balanse			
Best Global Logistics Norway AS			
Eiendeler	Note	2021	2020
Anleggsmidler			
Utsatt skattefordel	2	43 980	0
Sum immaterielle eiendeler		43 980	0
Varige driftsmidler			
Transportmidler	8	526 051	593 920
Maskiner, inventar o.l.	8	4 099 921	1 621 728
Sum varige driftsmidler	4	4 625 971	2 215 647
Sum anleggsmidler		4 669 951	2 215 647
Omløpsmidler			
Fordringer			
Kundefordringer	5, 8	57 108 486	12 227 627
Andre kortsiktige fordringer		2 098 970	85 302
Sum fordringer		59 207 455	12 312 929
Bankinnskudd, kontanter o.l.		10 642 794	6 260 051
Sum omløpsmidler		69 850 250	18 572 980
Sum eiendeler		74 520 201	20 788 627

Best Global Logistics Norway AS




Side 1



DocuSign Envelope ID: 70D431FC-44AF-4EB0-8944-CC80C5478391

Balanse			
Best Global Logistics Norway AS			
Egenkapital og gjeld	Note	2021	2020
Innskutt egenkapital			
Aksjekapital (50 aksjer á kr 10.000)	6	500 000	500 000
Sum innskutt egenkapital		500 000	500 000
Opptjent egenkapital			
Annen egenkapital		0	645 716
Sum opptjent egenkapital		0	645 716
Sum egenkapital	10	500 000	1 145 716
Gjeld			
Utsatt skatt	2	0	546
Sum avsetning for forplikelser		0	546
Annen langsiktig gjeld			
Gjeld til kredittinstitusjoner	9	357 821	549 214
Øvrig langsiktig gjeld	9	413 126	0
Sum annen langsiktig gjeld		770 947	549 214
Kortsiktig gjeld			
Leverandørgjeld	5	48 783 226	7 964 152
Betalbar skatt	2	81 616	92 496
Skyldige offentlige avgifter		3 297 119	2 103 387
Utbytte	10	1 809 926	0
Gjeld til selskap i samme konsern	5	13 901 832	6 791 621
Annen kortsiktig gjeld		5 375 534	2 141 495
Sum kortsiktig gjeld		73 249 253	19 093 151
Sum gjeld		74 020 201	19 642 911
Sum gjeld og egenkapital		74 520 201	20 788 627

Gardermoen, 30.06.2022
Styret i Best Global Logistics Norway AS

<p>DocuSigned by:  AA421B79D66794E0 Johannes Henrik Burgstra styreleder</p>	<p>DocuSigned by:  Stig Sandum Stig Sandum daglig leder</p>	<p>DocuSigned by:  B34ED5E37EA54C4... Vegard Prytz styremedlem</p>
--	--	---

Best Global Logistics Norway AS Side 2



DocuSign Envelope ID: 70D431FC-44AF-4EB0-8944-CC80C5478391

**INDIREKTE KONTANTSTRØMANALYSE
BEST GLOBAL LOGISTICS NORWAY AS**

Det er ikke utarbeidet kontantstrømanalyse for selskapet i 2021 da selskapet er fusjonert med Altus Norway AS, og det er ikke gjort omarbeiding til sammenlignbare sammenligningstall for inntektsåret 2020.



DocuSign Envelope ID: 70D431FC-44AF-4EB0-8944-CC80C5478391

Noter 2021
Best Global Logistics Norway AS

NOTE NR. 1 – Regnskapsprinsipper

Selskapet er i henhold til regnskapslovens definisjon ett øvrig foretak, og følgende regnskapsprinsipper er lagt til grunn under utarbeidelsen av årsregnskapet. I årsregnskapet er alle poster verdsatt og periodisert i overensstemmelse med regnskapslovens bestemmelser og reglene som følger av god regnskapsskikk for øvrige selskap. Selskapet har fusjonert i søsterselskapet Altus Norway AS med virkning fra 01.01.2021. Regnskapstallene for 2020 er ikke omarbeidet, og er således ikke sammenlignbare.

Klassifisering

Eiendeler bestemt til varig eie eller bruk, samt fordringer med forfall mer enn ett år etter balansedagen er medtatt som anleggsmidler. Øvrige eiendeler er klassifisert som omløpsmidler. Gjeld som forfaller senere enn ett år etter regnskapsperiodens utløp er oppført som langsiktig gjeld.

Fordringer

Fordringer er oppført i balansen med fordringens pålydende etter fradrag for konstaterte og forventede tap.

Varige driftsmidler

Varige driftsmidler aktiveres og avskrives dersom de har levetid over 3 år og har en kostpris som overstiger kr 15.000. Varige driftsmidler vurderes til historisk kost med fradrag for bedriftsøkonomiske avskrivninger. Avskrivninger baseres på en vurdering av driftsmidlenes økonomiske og tekniske levetid. Selskapet benytter lineære avskrivninger for avskrivning av varige driftsmidler. Avskrivningssatsene er gjengitt i note.

Valuta

Pengeposter (fordringer, gjeld og bankinnskudd) i utenlandsk valuta er omregnet til balansedagens kurs.

Skattekostnad og utsatt skatt

Skattekostnaden er knyttet til det regnskapsmessige resultat og består av betalbar skatt og endring i netto utsatt skatt/utsatt skattefordel.

Utsatt skatt/utsatt skattefordel i resultatregnskapet er skatt beregnet på endringer i midlertidige forskjeller mellom skattemessige og regnskapsmessige verdier. I stedet for å vise årets skattemessige disposisjoner brutto i regnskapet, bokføres skatteeffekten som en del av årets skattekostnad. Utsatt skatt avsettes som langsiktig gjeld i balansen. I den grad utsatt skattefordel overstiger utsatt skatt, medtas utsatt skattefordel i balansen iht god regnskapsskikk.

Leieavtaler

Leieavtaler behandles som operasjonell leasing. Utgifter forbundet med dette kostnadsføres etter hvert som de påløper.

Kontantstrømanalyse

Kontantstrømanalysen er utarbeidet etter den indirekte metoden.

Driftsinntekter og kostnader

Inntektsføring skjer etter opptjeningsprinsippet som normalt vil være leveringstidspunktet for varer og tjenester. Kostnader medtas etter sammenstillingsprinsippet. Dette innebærer at kostnader medtas i samme periode som tilhørende inntekt.



DocuSign Envelope ID: 70D431FC-44AF-4EB0-8944-CC80C5478391

Noter 2021
Best Global Logistics Norway AS

NOTE NR. 2 – Skattekostnad

Årets skattekostnad	2021	2020
Resultatført skatt på ordinært resultat:		
Betalbar skatt	81 616	92 496
Betalt skatt utland	0	0
Endring i utsatt skatt / utsatt skattefordel	56 516	-25 639
Skattekostnad ordinært resultat	138 131	66 857

Betalbar skatt i årets skattekostnad

Ordinært resultat før skatt	559 587	288 467
Endring i midlertidige forskjeller	-256 891	116 544
Skattefrie inntekter	0	0
Andre permanente forskjeller	68 281	15 427
Grunnlag for betalbar skatt	370 977	420 438
Betalbar skatt, 22 %	81 616	92 496

Skatteeffekten av midlertidige forskjeller og underskudd til fremføring som har gitt opphav til utsatt skatt og

	2021	2020
Netto grunnlag for beregning av utsatt skatt	-199 911	2 482
Anvendt skattesats:	22 %	22 %
Utsatt skatt/-skattefordel	-43 980	546

NOTE NR. 3 – Lønnskostnader, antall ansatte, godtgjørelser, lån til ansatt m.m.

Lønnskostnader	2021	2020
Lønninger	37 388 901	20 724 371
Folketrygdavgift	5 539 132	3 054 572
Pensjonskostnader	1 453 359	840 218
Andre personalkostnader	1 028 905	533 631
Refusjon sykepenge	-498 227	-237 600
Sum	44 912 070	24 915 192

Ytelser til ledende personer:

	Daglig leder	Styret
Lønninger	1 232 429	0
Andre godtgjørelser	155 391	0
Sum	1 387 820	0

Gjennomsnittlig antall årsverk

65

Innskuddsbaserte pensjonsordninger

Selskapet er pliktig til å ha tjenestepensjonsordning etter lov om obligatorisk tjenestepensjon. Selskapet har pensjonsordning som oppfyller kravene etter denne loven.

Revisor

Kostnadsført honorar for revisjon utgjør kr 259 500. I tillegg kommer honorar for andre tjenester med kr 120 000.



DocuSign Envelope ID: 70D431FC-44AF-4EB0-8944-CC80C5478391

Noter 2021
Best Global Logistics Norway AS

NOTE NR. 4 – Spesifikasjon av anleggsmidler

Tekst	Leide lokaler	Transportmidler	Maskiner, inventar, programvare	Sum
Anskaffelseskost	0	1 357 651	8 871 116	10 228 767
Årets tilgang	0	0	2 622 395	2 622 395
Årets avgang	0	-548 100	0	-548 100
Akkumulerte avskr.	0	-283 500	-7 393 590	-7 677 090
Bokført verdi	0	526 051	4 099 921	4 625 972
Årets avskrivning	0	103 525	994 640	1 098 165
Økonomisk levetid	i/a	7 - 8 år	2 -10 år	
Årlige leieforpliktelser	12 336 714	315 931	713 510	13 366 155

Posten Inventar/maskiner inkluderer også aktivert kunst med kr 294 923. Kunst avskrives ikke.

NOTE NR. 5 – Mellomværende og transaksjoner med konsernselskap

Gjeld til konsernspiss i Nederland er pr. 31.12. kr 13 901 832. Beregnet 2,25% rente kr 267 372.
Kundefordringer til norske konsernselskaper utgjør kr 1 314 422, og til øvrige konsernselskaper kr 1 266 467.
Leverandørgjeld til norske konsernselskaper utgjør kr 10 646, og til øvrige konsernselskaper kr 7 034 273.
Salgsinntekter til norske konsernselskaper utgjør kr 12 013 196, og til øvrige konsernselskaper kr 6 090 479.
Varekostnad fra norske konsernselskaper utgjør kr 70 293, og fra øvrige konsernselskaper kr 20 371 584.
Kjøp av andre tjenester fra norske konsernselskaper utgjør kr 1 977 638.
Kjøp av andre tjenester fra norske konsernselskaper utgjør kr 10 564 874.

NOTE NR. 6 – Antall aksjer og opplysninger om aksjonærer

Selskapets aksjekapital er kr 500 000 fordelt på 50 aksjer pålydende kr 10 000. Aksjene eies pr. 31.12.21 fullt ut av Global Transport Solutions Norway AS.

NOTE NR. 7 – Bundne midler og garantier

Av selskapets bankinnskudd er kr 1 643 603 bundet til skyldig skattetrekk.

NOTE NR. 8 – Langsiktig gjeld, pantstillelser og garantier

Selskapets driftsmidler og kundefordringer er pantsatt. Bokført verdi av pantsatte eiendeler utgjør :

Transportmidler/maskiner og utstyr	4 625 971
Kundefordringer	57 108 496
Sum	61 734 467

NOTE NR. 9 – Langsiktig gjeld og andre fordringer

Ingen del av langsiktig gjeld forfaller mer enn 5 år regnet fra 31.12.21.



DocuSign Envelope ID: 70D431FC-44AF-4EB0-8944-CC80C5478391

Noter 2021
Best Global Logistics Norway AS

NOTE NR. 10 – Egenkapital

	Aksjekapital	Annen EK	Sum
Inngående balanse 01.01.	500 000	645 716	1 145 716
Årets resultat	0	421 456	421 456
Avsatt utbytte		-1 809 926	-1 809 926
Fusjon Altus Norway AS i 2021	0	742 754	742 754
Egenkapital 31.12.	500 000	0	500 000

Selskapets eiere og sittende styre er seg ansvars bevisst og vil fortsette med løpende status møter og rapporteringer. Styret er klar over at likviditets situasjonen til selskapet kan i perioder være belastende grunnet prognoser for inntektsåret 2022 men hovedsakelig investeringer som er gjort i nye systemer, økning i bemanning og nytt lager i Moss. I denne forbindelse vil eierne være positive til å låne inn likviditet til selskapet etter behov

NOTE NR. 11 – Spesifikasjon av inntekter

Salgsinntekter fordeler seg på følgende geografiske områder

	2021	2020
Transport og logistikkjenester utenfor Norge	206 611 510	66 860 634
Transport og logistikkjenester i Norge	81 877 987	48 184 905
Sum	288 489 497	115 045 540