



ÅRSREGNSKAPET FOR REGNSKAPSÅRET 2024 - GENERELL INFORMASJON

Enheten

Organisasjonsnummer: 979 822 499
Organisasjonsform: Aksjeselskap
Foretaksnavn: SNOKA MILJØ AS
Forretningsadresse: Austmarkavegen 372B
2210 GRANLI

Regnskapsår

Årsregnskapets periode: 01.01.2024 - 31.12.2024

Konsern

Morselskap i konsern: Nei

Regnskapsregler

Regler for små foretak benyttet: Ja
Benyttet ved utarbeidelsen av årsregnskapet til selskapet: Regnskapslovens alminnelige regler

Årsregnskapet fastsatt av kompetent organ

Bekreftet av representant for selskapet: MONALISA BRØDERUD ØISETH

Dato for fastsettelse av årsregnskapet: 12.06.2025

Grunnlag for avgivelse

År 2024: Årsregnskapet er elektronisk innlevert
År 2023: Tall er hentet fra elektronisk innlevert årsregnskap fra 2024

Det er ikke krav til at årsregnskapet m.v. som sendes til Regnskapsregisteret er undertegnet. Kontrollen på at dette er utført ligger hos revisor/enhetens øverste organ. Sikkerheten ivaretas ved at innsender har rolle/rettighet for innsending av årsregnskapet via Altinn, og ved at det bekreftes at årsregnskapet er fastsatt av kompetent organ.

Brønnøysundregistrene, 27.07.2025



Brønnøysundregistrene

Brønnøysundregistrene Årsregnskap regnskapsåret 2024 for 979822499

Postadresse: 8910 Brønnøysund

Telefoner: Opplysningstelefonen 75 00 75 00 Telefaks 75 00 75 05

E-post: firmapost@brreg.no Internett: www.brreg.no

Organisasjonsnummer: 974 760 673



Resultatregnskap

Beløp i: NOK	Note	2024	2023
RESULTATREGNSKAP			
Inntekter			
Salgsinntekt		2 396 444	2 220 344
Sum inntekter		2 396 444	2 220 344
Kostnader			
Varekostnad		950 711	875 105
Lønnskostnad	1	892 107	820 238
Avskrivning av driftsmidler og immaterielle eiendeler	2	93 052	102 195
Annen driftskostnad		298 286	306 043
Sum kostnader		2 234 156	2 103 582
Driftsresultat		162 288	116 762
Finansinntekter og finanskostnader			
Annen renteinntekt		21 053	11 581
Annen finansinntekt		7 780	6 053
Sum finansinntekter		28 833	17 633
Annen rentekostnad		80 311	70 881
Annen finanskostnad		1 337	2 902
Sum finanskostnader		81 648	73 783
Netto finans		-52 815	-56 150
Resultat før skattekostnad		109 473	60 612
Skattekostnad på resultat	3	24 002	13 335
Årsresultat	4	85 471	47 277
Årsresultat etter minoritetsinteresser		85 471	47 277
Totalresultat		85 471	47 277
Overføringer og disponeringer			
Avsatt til annen egenkapital		85 471	47 277



Resultatregnskap

Beløp i: NOK	Note	2024	2023
Sum overføringer og disponeringer		85 471	47 277



Balanse

Beløp i: NOK	Note	2024	2023
BALANSE - EIENDELER			
Anleggsmidler			
Immaterielle eiendeler			
Utsatt skattefordel	3		
Varige driftsmidler			
Tomter, bygninger o.a. fast eiendom	2	1 260 282	1 349 934
Maskiner og anlegg	2		
Skip og flytende installasjoner	2		
Driftsløsøre, inventar o.a. utstyr	2	3 372	6 772
Sum varige driftsmidler	2, 5	1 263 654	1 356 706
Sum anleggsmidler		1 263 654	1 356 706
Omløpsmidler			
Varer			
Sum varer		1 784 045	1 782 744
Fordringer			
Kundefordringer			
Andre kortsiktige fordringer			23 773
Sum fordringer			23 773
Bankinnskudd, kontanter og lignende			
Bankinnskudd, kontanter o.l.		1 449 939	1 632 729
Sum bankinnskudd, kontanter og lignende		1 449 939	1 632 729
Sum omløpsmidler		3 233 984	3 439 246
SUM EIENDELER		4 497 638	4 795 952

BALANSE - EGENKAPITAL OG GJELD

Egenkapital

Innskutt egenkapital



Balanse

Beløp i: NOK	Note	2024	2023
Aksjekapital		1 352 000	1 352 000
Sum innskutt egenkapital		1 352 000	1 352 000
Opptjent egenkapital			
Annen egenkapital		1 552 689	1 467 218
Sum opptjent egenkapital		1 552 689	1 467 218
Sum egenkapital	4	2 904 689	2 819 218
Gjeld			
Langsiktig gjeld			
Utsatt skatt	3	138 186	150 174
Sum avsetninger for forpliktelser		138 186	150 174
Annen langsiktig gjeld			
Gjeld til kredittinstitusjoner		842 500	1 132 500
Sum annen langsiktig gjeld	5	842 500	1 132 500
Sum langsiktig gjeld		980 686	1 282 674
Kortsiktig gjeld			
Leverandørgjeld		151 126	199 321
Betalbar skatt	3	35 990	23 874
Skyldig offentlige avgifter		339 732	364 532
Annen kortsiktig gjeld		85 416	106 333
Sum kortsiktig gjeld		612 263	694 060
Sum gjeld		1 592 949	1 976 734
SUM EGENKAPITAL OG GJELD		4 497 638	4 795 952
POSTER UTENOM BALANSEN			
Garantistillelser	5		
Pantstillelser	5		



Brønnøysundregistrene

ÅRSREGNSKAP FOR REGNSKAPSÅRET 2024 - GENERELL INFORMASJON

Journalnummer: 2025 706227

Enheten

Organisasjonsnummer: 979 822 499
Organisasjonsform: Aksjeselskap
Foretaksnavn: SNOKA MILJØ AS
Forretningsadresse: Austmarkavegen 372B
2210 GRANLI

Regnskapsår

Årsregnskapets periode: 01.01.2024 - 31.12.2024

Konsern

Morselskap i konsern: Nei

Regnskapsregler

Regler for små foretak benyttet: Ja
Benyttet ved utarbeidelsen av
årsregnskapet til selskapet: Regnskapslovens alminnelige regler

Årsregnskapet fastsatt av kompetent organ

Bekreftet av representant for selskapet: MONALISA BRØDERUD ØISETH
Dato for fastsettelse av årsregnskapet: 12.06.2025

Revisjon

Selskapet har besluttet at årsregnskapet
ikke skal revideres: Ja

Grunnlag for avgivelse

År 2024: Årsregnskap er elektronisk innlevert.
År 2023: Tall er hentet fra elektronisk innlevert årsregnskap fra 2024.

Det er ikke krav til at årsregnskapet m.v. som sendes til Regnskapsregisteret er undertegnet. Kontrollen på at dette er utført ligger hos revisor/enhetens øverste organ. Sikkerheten ivaretas ved at innsender har rolle/rettighet for innsending av årsregnskapet via Altinn, og ved at det bekreftes at årsregnskapet er fastsatt av kompetent organ.

Brønnøysundregistrene, 26.07.2025



Organisasjonsnr: 979 822 499
SNOKA MILJØ AS

RESULTATREGNSKAP

Beløp i: NOK	Note	2024	2023
RESULTATREGNSKAP			
Inntekter			
Salgsinntekt		2 396 444	2 220 344
Sum inntekter		2 396 444	2 220 344
Kostnader			
Varekostnad		950 711	875 105
Lønnskostnad	1	892 107	820 238
Avskrivning av driftsmidler og immaterielle eiendeler	2	93 052	102 195
Annen driftskostnad		298 286	306 043
Sum kostnader		2 234 156	2 103 582
Driftsresultat		162 288	116 762
Finansinntekter og finanskostnader			
Annen renteinntekt		21 053	11 581
Annen finansinntekt		7 780	6 053
Sum finansinntekter		28 833	17 633
Annen rentekostnad		80 311	70 881
Annen finanskostnad		1 337	2 902
Sum finanskostnader		81 648	73 783
Netto finans		-52 815	-56 150
Resultat før skattekostnad		109 473	60 612
Skattekostnad på resultat	3	24 002	13 335
Årsresultat	4	85 471	47 277
Årsresultat etter minoritetsinteresser		85 471	47 277
Totalresultat		85 471	47 277
Overføringer og disponeringer			
Avsatt til annen egenkapital		85 471	47 277
Sum overføringer og disponeringer		85 471	47 277



Organisasjonsnr: 979 822 499
SNOKA MILJØ AS

BALANSE

Beløp i: NOK	Note	2024	2023
BALANSE - EIENDELER			
Anleggsmidler			
Immaterielle eiendeler			
Utsatt skattefordel	3		
Varige driftsmidler			
Tomter, bygninger o.a.			
fast eiendom	2	1 260 282	1 349 934
Maskiner og anlegg	2		
Skip og flytende			
installasjoner	2		
Driftsløsøre, inventar o.			
a. utstyr	2	3 372	6 772
Sum varige driftsmidler	2, 5	1 263 654	1 356 706
Sum anleggsmidler		1 263 654	1 356 706
Omløpsmidler			
Varer			
Sum varer		1 784 045	1 782 744
Fordringer			
Kundefordringer			
Andre kortsiktige			
fordringer			23 773
Sum fordringer			23 773
Bankinnskudd, kontanter			
og lignende			
Bankinnskudd, kontanter o.			
l.		1 449 939	1 632 729
Sum bankinnskudd,			
kontanter og lignende		1 449 939	1 632 729
Sum omløpsmidler		3 233 984	3 439 246
SUM EIENDELER		4 497 638	4 795 952
BALANSE - EGENKAPITAL OG			
GJELD			
Egenkapital			
Innskutt egenkapital			
Aksjekapital		1 352 000	1 352 000
Sum innskutt egenkapital		1 352 000	1 352 000
Opptjent egenkapital			
Annen egenkapital		1 552 689	1 467 218



Sum opptjent egenkapital		1 552 689	1 467 218
Sum egenkapital	4	2 904 689	2 819 218
Gjeld			
Langsiktig gjeld			
Utsatt skatt	3	138 186	150 174
Sum avsetninger for forpliktelses		138 186	150 174
Annen langsiktig gjeld			
Gjeld til kredittinstitusjoner		842 500	1 132 500
Sum annen langsiktig gjeld	5	842 500	1 132 500
Sum langsiktig gjeld		980 686	1 282 674
Kortsiktig gjeld			
Leverandørgjeld		151 126	199 321
Betalbar skatt	3	35 990	23 874
Skyldig offentlige avgifter		339 732	364 532
Annen kortsiktig gjeld		85 416	106 333
Sum kortsiktig gjeld		612 263	694 060
Sum gjeld		1 592 949	1 976 734
SUM EGENKAPITAL OG GJELD		4 497 638	4 795 952
POSTER UTENOM BALANSEN			
Garantistillelser	5		
Pantstillelser	5		



Organisasjonsnr: 979 822 499
SNOKA MILJØ AS

NOTEOPPLYSNINGER - SELSKAP - alle poster oppgitt i hele tall

Note

1

Antall årsverk i regnskapsåret
2.00

Sum Beløp

Balanseført verdi 31.12. Varige driftsmidler Immaterielle eiend.

Konsernregnskap

Morselskapet sitt navn

Forretningskontor for morselskapet

Begrunnelse for at datterselskap er utelatt fra konsolideringen

Samlet beløp - tilknyttet selskap Årets Fjorårets

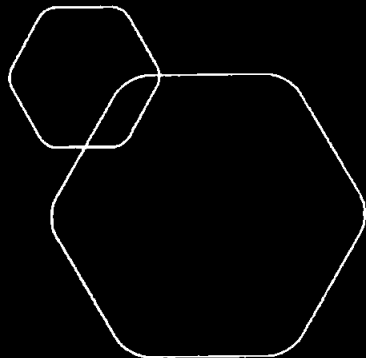
Samlet beløp - foretak i samme konsern Årets Fjorårets

Samlet beløp - foretak i samme konsern Årets Fjorårets

Samlet beløp - felles kontrollert virksomhet Årets Fjorårets

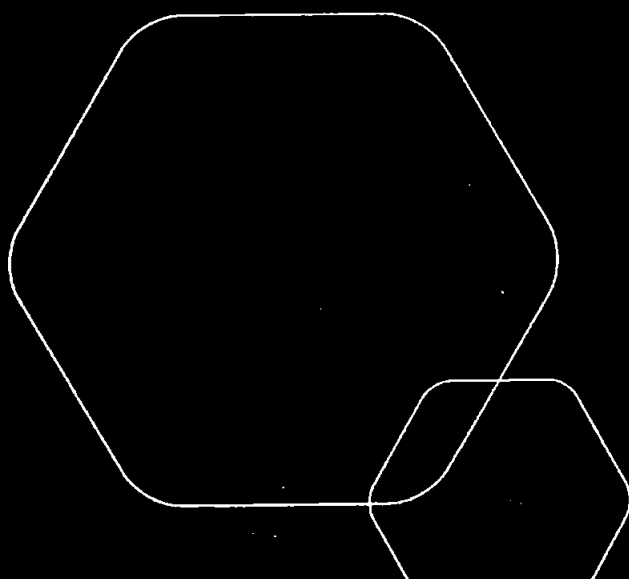
Pantstillelse Beløp

Beholdning av egne aksjer Antall Pålydende Andel av aksjek.



Årsregnskap 2024
SNOKA MILJØ AS

Resultatregnskap
Balanse
Noter til regnskapet



Org.nr.: 979 822 499



RESULTATREGNSKAP

SNOKA MILJØ AS

DRIFTSINNEKTER OG DRIFTSKOSTNADER	Note	2024	2023
Salgsinntekt		2 396 444	2 220 344
Sum driftsinntekter		2 396 444	2 220 344
Varekostnad		950 711	875 105
Lønnskostnad	1	892 107	820 238
Avskrivning av driftsmidler og immaterielle eiendeler	2	93 052	102 195
Annen driftskostnad		298 286	306 043
Sum driftskostnader		2 234 156	2 103 582
Driftsresultat		162 288	116 762
FINANSINNEKTER OG FINANSKOSTNADER			
Annen renteinntekt		21 053	11 581
Annen finansinntekt		7 780	6 053
Annen rentekostnad		80 311	70 881
Annen finanskostnad		1 337	2 902
Resultat av finansposter		-52 815	-56 150
Resultat før skattekostnad		109 473	60 612
Skattekostnad på resultat	3	24 002	13 335
Årsresultat	4	85 471	47 277
OVERFØRINGER			
Avsatt til annen egenkapital		85 471	47 277
Sum overføringer		85 471	47 277



BALANSE

SNOKA MILJØ AS

EIENDELER	Note	2024	2023
ANLEGGSMIDLER			
VARIGE DRIFTSMIDLER			
Tomter, bygninger o.a. fast eiendom	2	1 260 282	1 349 934
Driftsløsøre, inventar o.a. utstyr	2	3 372	6 772
Sum varige driftsmidler	2, 5	1 263 654	1 356 706
Sum anleggsmidler		1 263 654	1 356 706
OMLØPSMIDLER			
Lager av varer og annen beholdning		1 784 045	1 782 744
FORDRINGER			
Andre kortsiktige fordringer		0	23 773
Sum fordringer		0	23 773
Bankinnskudd, kontanter o.l.		1 449 939	1 632 729
Sum omløpsmidler		3 233 984	3 439 246
Sum eiendeler		4 497 638	4 795 952




BALANSE

SNOKA MILJØ AS

EGENKAPITAL OG GJELD	Note	2024	2023
EGENKAPITAL			
INNSKUTT EGENKAPITAL			
Aksjekapital		1 352 000	1 352 000
Sum innskutt egenkapital		1 352 000	1 352 000
OPPTJENT EGENKAPITAL			
Annen egenkapital		1 552 689	1 467 218
Sum opptjent egenkapital		1 552 689	1 467 218
Sum egenkapital	4	2 904 689	2 819 218
GJELD			
AVSETNING FOR FORPLIKTELSER			
Utsatt skatt	3	138 186	150 174
Sum avsetning for forpliktelser		138 186	150 174
ANNEN LANGSIKTIG GJELD			
Gjeld til kredittinstitusjoner		842 500	1 132 500
Sum annen langsiktig gjeld	5	842 500	1 132 500
KORTSIKTIG GJELD			
Leverandørgjeld		151 126	199 321
Betalbar skatt	3	35 990	23 874
Skyldig offentlige avgifter		339 732	364 532
Annen kortsiktig gjeld		85 416	106 333
Sum kortsiktig gjeld		612 263	694 060
Sum gjeld		1 592 949	1 976 734
Sum egenkapital og gjeld		4 497 638	4 795 952

Styret i SNOKA MILJØ AS


MONALISA BRØDERUD ØISETH
styreleder


JOHN ARNE ØISETH
nestleder


IDA HELENE BRØDERUD SELLISETH
styremedlem



Regnskapsprinsipper

Årsregnskapet er satt opp i samsvar med regnskapsloven og NRS 8 - God regnskapsskikk for små foretak.

DRIFTSINNTEKTER

Inntektsføring ved salg av varer skjer på leveringstidspunktet. Tjenester inntektsføres etter hvert som de leveres.

SKATT

Skattekostnaden i resultatregnskapet omfatter både periodens betalbare skatt og endring i utsatt skatt. Utsatt skatt er beregnet med 22 % på grunnlag av de midlertidige forskjeller som eksisterer mellom regnskapsmessige og skattemessige verdier, samt ligningsmessig underskudd til fremføring ved utgangen av regnskapsåret. Skatteøkende og skattereduserende midlertidige forskjeller som reverserer eller kan reverseres i samme periode er utlignet og nettoført.

KLASSIFISERING OG VURDERING AV ANLEGGSMIDLER

Anleggsmidler omfatter eiendeler bestemt til varig eie og bruk. Anleggsmidler er vurdert til anskaffelseskost. Varige driftsmidler balanseføres og avskrives over driftsmidlets økonomiske levetid. Avskrivningsperioden for fast eiendom anskaffet etter 2009 er dekomponert i en del som gjelder råbygget og en del som gjelder faste tekniske installasjoner. Varige driftsmidler nedskrives til gjenvinnbart beløp ved verdifall som forventes ikke å være forbigående. Gjenvinnbart beløp er det høyeste av netto salgsverdi og verdi i bruk. Verdi i bruk er nåverdi av fremtidige kontantstrømmer knyttet til eiendelen. Nedskrivningen reverseres når grunnlaget for nedskrivningen ikke lenger er til stede.

KLASSIFISERING OG VURDERING AV OMLØPSMIDLER

Omløpsmidler og kortsiktig gjeld omfatter normalt poster som forfaller til betaling innen ett år etter balansedagen, samt poster som knytter seg til varekretsløpet. Omløpsmidler vurderes til laveste verdi av anskaffelseskost og virkelig verdi.

VARER

Varer er vurdert til det laveste av anskaffelseskost og netto salgsverdi.

FORDRINGER

Kundefordringer og andre fordringer oppføres til pålydende etter fradrag for avsetning til forventet tap. Avsetning til tap gjøres på grunnlag av en individuell vurdering av de enkelte fordringene.

Note 1 Lønnskostnader og antall årsverk

LØNSSKOSTNADER

	2024	2023
Lønninger	762 114	671 908
Arbeidsgiveravgift	68 970	79 926
Pensjonskostnader	39 541	37 523
Andre ytelser	21 483	30 881
Sum	892 107	820 238

Selskapet har i 2024 sysselsatt 2 årsverk.

Selskapet har inngått avtale om OTP-ordning som oppfyller kravene i lovgivningen.



Note 2 Anleggsmidler

	Bygninger og tomter	Driftsløsøre, inventar ol.	Sum
Anskaffelseskost pr. 01.01.24	2 060 339	37 446	2 097 785
= Anskaffelseskost 31.12.24	2 060 339	37 446	2 097 785
Akkumulerte avskrivninger 31.12.24	800 056	34 074	834 130
= Bokført verdi 31.12.24	1 260 283	3 372	1 263 655
Årets ordinære avskrivninger	89 638	3 400	93 038
Økonomisk levetid	0-30 år	5 år	

Note 3 Skatt

	2024	2023
Årets skattekostnad		
Resultatført skatt på ordinært resultat:		
Betalbar skatt	35 990	23 874
Endring i utsatt skatt	-11 988	-10 539
Skattekostnad ordinært resultat	24 002	13 335
Skattepliktig inntekt:		
Resultat før skatt	109 473	60 612
Permanente forskjeller	-373	0
Endring i midlertidige forskjeller	54 492	0
Skattepliktig inntekt	163 592	60 612
Betalbar skatt i balansen:		
Betalbar skatt på årets resultat	35 990	23 874
Sum betalbar skatt i balansen	35 990	23 874

Skatteeffekten av midlertidige forskjeller som har gitt opphav til utsatt skatt og utsatte skattefordeler, spesifisert på typer av midlertidige forskjeller

	2024	2023	Endring
Varige driftsmidler	589 384	634 193	44 809
Gevinst – og tapskonto	38 733	48 417	9 683
Sum	628 118	682 610	54 492
Grunnlag for utsatt skatt	628 118	682 610	54 492
Utsatt skatt (22 %)	138 186	150 174	11 988



Note 4 Egenkapital

	Aksjekapital	Overkurs	Annen Innskutt egenkapital	Annen egenkapital	Sum egenkapital
Pr. 31.12.2023	1 352 000	0	0	1 467 218	2 819 218
Årets resultat				85 471	85 471
Pr 31.12.2024	1 352 000	0	0	1 552 689	2 904 689

Note 5 Pantstillelser og garantier

	31.12.2024	31.12.2023
Pantsikret gjeld, pantstillelser og garantier		
Langsiktig gjeld til kredittinstitusjoner	-842 500	-1 132 500
Sum	-842 500	-1 132 500
Regnskapsført verdi av pantsikrede eiendeler		
Faste eiendommer	1 263 654	1 356 706
Sum	1 263 654	1 356 706

Av selskapets langsiktige gjeld til kredittinstitusjoner vil ca. kr 390 000 gjenstå 5 år etter balansedagen.