



## ÅRSREGNSKAPET FOR REGNSKAPSÅRET 2020 - GENERELL INFORMASJON

### Enheten

Organisasjonsnummer: 992 415 169  
Organisasjonsform: Aksjeselskap  
Foretaksnavn: KLINIKK GRORUDDALEN AS  
Forretningsadresse: Nedre Rommen 5 E  
0988 OSLO

### Regnskapsår

Årsregnskapets periode: 01.01.2020 - 31.12.2020

### Konsern

Morselskap i konsern: Nei

### Regnskapsregler

Regler for små foretak benyttet: Ja  
Benyttet ved utarbeidelsen av årsregnskapet til selskapet: Regnskapslovens alminnelige regler

### Årsregnskapet fastsatt av kompetent organ

Bekreftet av representant for selskapet: Janne Haugen  
Dato for fastsettelse av årsregnskapet: 25.05.2021

### Grunnlag for avgivelse

År 2020: Årsregnskapet er elektronisk innlevert  
År 2019: Tall er hentet fra elektronisk innlevert årsregnskap fra 2020

*Det er ikke krav til at årsregnskapet m.v. som sendes til Regnskapsregisteret er undertegnet. Kontrollen på at dette er utført ligger hos revisor/enhetens øverste organ. Sikkerheten ivaretas ved at innsender har rolle/rettighet for innsending av årsregnskapet via Altinn, og ved at det bekreftes at årsregnskapet er fastsatt av kompetent organ.*

Brønnøysundregistrene, 01.06.2022



### Resultatregnskap

Beløp i: NOK	Note	2020	2019
<b>RESULTATREGNSKAP</b>			
<b>Inntekter</b>			
Annen driftsinntekt	1	1 333 860	1 498 893
<b>Sum inntekter</b>		<b>1 333 860</b>	<b>1 498 893</b>
<b>Kostnader</b>			
Lønnskostnad		12 523	33 402
Avskrivning på varige driftsmidler	2	175 959	161 395
Annen driftskostnad		1 304 501	1 338 956
<b>Sum kostnader</b>		<b>1 492 983</b>	<b>1 533 753</b>
<b>Driftsresultat</b>		<b>-159 123</b>	<b>-34 860</b>
<b>Finansinntekter og finanskostnader</b>			
Annen renteinntekt		637	1 004
<b>Sum finansinntekter</b>		<b>637</b>	<b>1 004</b>
Annen rentekostnad		192	
<b>Sum finanskostnader</b>		<b>192</b>	
<b>Netto finans</b>		<b>446</b>	<b>1 004</b>
<b>Ordinært resultat før skattekostnad</b>		<b>-158 678</b>	<b>-33 855</b>
<b>Ordinært resultat etter skattekostnad</b>		<b>-158 678</b>	<b>-33 855</b>
<b>Årsresultat</b>		<b>-158 678</b>	<b>-33 855</b>
<b>Årsresultat etter minoritetsinteresser</b>		<b>-158 678</b>	<b>-33 855</b>
<b>Overføringer og disponeringer</b>			
Overføringer annen egenkapital	5	-158 678	-33 855
<b>Sum overføringer og disponeringer</b>		<b>-158 678</b>	<b>-33 855</b>



### Balanse

Beløp i: NOK	Note	2020	2019
<b>BALANSE - EIENDELER</b>			
<b>Anleggsmidler</b>			
<b>Immaterielle eiendeler</b>			
Nettside	2		26 250
<b>Sum immaterielle eiendeler</b>			<b>26 250</b>
<b>Varige driftsmidler</b>			
Inventar	2	393 526	480 760
<b>Sum varige driftsmidler</b>		<b>393 526</b>	<b>480 760</b>
<b>Sum anleggsmidler</b>		<b>393 526</b>	<b>507 010</b>
<b>Omløpsmidler</b>			
<b>Varer</b>			
<b>Fordringer</b>			
Kundefordringer	6	18 700	6 700
Andre fordringer	6	301 479	329 450
<b>Sum fordringer</b>		<b>320 179</b>	<b>336 150</b>
<b>Bankinnskudd, kontanter og lignende</b>			
Bankinnskudd	3	466 839	467 256
<b>Sum bankinnskudd, kontanter og lignende</b>		<b>466 839</b>	<b>467 256</b>
<b>Sum omløpsmidler</b>		<b>787 018</b>	<b>803 406</b>
<b>SUM EIENDELER</b>		<b>1 180 545</b>	<b>1 310 417</b>
<b>BALANSE - EGENKAPITAL OG GJELD</b>			
<b>Egenkapital</b>			
<b>Innskutt egenkapital</b>			
Aksjekapital	5	105 000	105 000
<b>Sum innskutt egenkapital</b>		<b>105 000</b>	<b>105 000</b>



## Balanse

<b>Beløp i: NOK</b>	<b>Note</b>	<b>2020</b>	<b>2019</b>
<b>Opptjent egenkapital</b>			
Annen egenkapital	5	798 377	957 055
<b>Sum opptjent egenkapital</b>		<b>798 377</b>	<b>957 055</b>
<b>Sum egenkapital</b>		<b>903 377</b>	<b>1 062 055</b>
<b>Sum langsiktig gjeld</b>		<b>0</b>	<b>0</b>
<b>Kortsiktig gjeld</b>			
Leverandørgjeld		262 499	244 604
Annen kortsiktig gjeld		14 669	3 758
<b>Sum kortsiktig gjeld</b>		<b>277 168</b>	<b>248 362</b>
<b>Sum gjeld</b>		<b>277 168</b>	<b>248 362</b>
<b>SUM EGENKAPITAL OG GJELD</b>		<b>1 180 545</b>	<b>1 310 417</b>



## Brønnøysundregistrene

### ÅRSREGNSKAP FOR REGNSKAPSÅRET 2020 - GENERELL INFORMASJON

Journalnummer: 2021 545378

#### Enheten

Organisasjonsnummer: 992 415 169  
Organisasjonsform: Aksjeselskap  
Foretaksnavn: KLINIKK GRORUDDALEN AS  
Forretningsadresse: Nedre Rommen 5 E  
0988 OSLO

#### Regnskapsår

Årsregnskapets periode: 01.01.2020 - 31.12.2020

#### Konsern

Morselskap i konsern: Nei

#### Regnskapsregler

Regler for små foretak benyttet: Ja  
Benyttet ved utarbeidelsen av årsregnskapet til selskapet: Regnskapslovens alminnelige regler

#### Årsregnskapet fastsatt av kompetent organ

Bekreftet av representant for selskapet: Janne Haugen  
Dato for fastsettelse av årsregnskapet: 25.05.2021

#### Revisjon

Selskapet har besluttet at årsregnskapet ikke skal revideres: Ja  
Årsregnskapet er utarbeidet av ekstern autorisert regnskapsfører: Ja  
Ekstern autorisert regnskapsfører har i løpet av regnskapsåret bistått ved den løpende regnskapsføringen eller utført andre tjenester for selskapet enn å utarbeide årsregnskapet: Ja

#### Grunnlag for avgivelse

År 2020: Årsregnskap er elektronisk innlevert.  
År 2019: Tall er hentet fra elektronisk innlevert årsregnskap fra 2020.

*Det er ikke krav til at årsregnskapet m.v. som sendes til Regnskapsregisteret er undertegnet. Kontrollen på at dette er utført ligger hos revisor/enhetens øverste organ. Sikkerheten ivaretas ved at innsender har rolle/rettighet for innsending av årsregnskapet via Altinn, og ved at det bekreftes at årsregnskapet er fastsatt av kompetent organ.*

Brønnøysundregistrene, 08.07.2021

---

Brønnøysundregistrene  
Postadresse: Postboks 900, 8910 Brønnøysund  
Telefon: 75 00 75 00  
E-post: firmapost@brreg.no Internett: www.brreg.no  
Organisasjonsnummer: 974 760 673



Organisasjonsnr: 992 415 169  
KLINIKK GRORUDDALEN AS

## RESULTATREGNSKAP

<b>Beløp i: NOK</b>	<b>Note</b>	<b>2020</b>	<b>2019</b>
<b>RESULTATREGNSKAP</b>			
<b>Inntekter</b>			
Annen driftsinntekt	1	1 333 860	1 498 893
<b>Sum inntekter</b>		<b>1 333 860</b>	<b>1 498 893</b>
<b>Kostnader</b>			
Lønnskostnad		12 523	33 402
Avskrivning på varige driftsmidler	2	175 959	161 395
Annen driftskostnad		1 304 501	1 338 956
<b>Sum kostnader</b>		<b>1 492 983</b>	<b>1 533 753</b>
<b>Driftsresultat</b>		<b>-159 123</b>	<b>-34 860</b>
<b>Finansinntekter og finanskostnader</b>			
Annen renteinntekt		637	1 004
<b>Sum finansinntekter</b>		<b>637</b>	<b>1 004</b>
Annen rentekostnad		192	
<b>Sum finanskostnader</b>		<b>192</b>	
<b>Netto finans</b>		<b>446</b>	<b>1 004</b>
<b>Ordinært resultat før skattekostnad</b>		<b>-158 678</b>	<b>-33 855</b>
<b>Ordinært resultat etter skattekostnad</b>		<b>-158 678</b>	<b>-33 855</b>
<b>Årsresultat</b>		<b>-158 678</b>	<b>-33 855</b>
<b>Årsresultat etter minoritetsinteresser</b>		<b>-158 678</b>	<b>-33 855</b>
<b>Overføringer og disponeringer</b>			
Overføringer annen egenkapital	5	-158 678	-33 855
<b>Sum overføringer og disponeringer</b>		<b>-158 678</b>	<b>-33 855</b>



Organisasjonsnr: 992 415 169  
KLINIKK GRORUDDALEN AS

## BALANSE

Beløp i: NOK	Note	2020	2019
<b>BALANSE - EIENDELER</b>			
<b>Anleggsmidler</b>			
<b>Immaterielle eiendeler</b>			
Nettside	2		26 250
<b>Sum immaterielle eiendeler</b>			<b>26 250</b>
<b>Varige driftsmidler</b>			
Inventar	2	393 526	480 760
<b>Sum varige driftsmidler</b>		<b>393 526</b>	<b>480 760</b>
<b>Sum anleggsmidler</b>		<b>393 526</b>	<b>507 010</b>
<b>Omløpsmidler</b>			
<b>Varer</b>			
<b>Fordringer</b>			
Kundefordringer	6	18 700	6 700
Andre fordringer	6	301 479	329 450
<b>Sum fordringer</b>		<b>320 179</b>	<b>336 150</b>
<b>Bankinnskudd, kontanter og lignende</b>			
Bankinnskudd	3	466 839	467 256
<b>Sum bankinnskudd, kontanter og lignende</b>		<b>466 839</b>	<b>467 256</b>
<b>Sum omløpsmidler</b>		<b>787 018</b>	<b>803 406</b>
<b>SUM EIENDELER</b>		<b>1 180 545</b>	<b>1 310 417</b>
<b>BALANSE - EGENKAPITAL OG GJELD</b>			
<b>Egenkapital</b>			
<b>Innskutt egenkapital</b>			
Aksjekapital	5	105 000	105 000
<b>Sum innskutt egenkapital</b>		<b>105 000</b>	<b>105 000</b>
<b>Opptjent egenkapital</b>			
Annen egenkapital	5	798 377	957 055
<b>Sum opptjent egenkapital</b>		<b>798 377</b>	<b>957 055</b>
<b>Sum egenkapital</b>		<b>903 377</b>	<b>1 062 055</b>
<b>Sum langsiktig gjeld</b>		<b>0</b>	<b>0</b>
<b>Kortsiktig gjeld</b>			
Leverandørgjeld		262 499	244 604



Annen kortsiktig gjeld	14 669	3 758
Sum kortsiktig gjeld	277 168	248 362
Sum gjeld	277 168	248 362
<b>SUM EGENKAPITAL OG GJELD</b>	<b>1 180 545</b>	<b>1 310 417</b>



Organisasjonsnr: 992 415 169  
KLINIKK GRORUDDALEN AS

NOTEOPPLYSNINGER - SELSKAP - alle poster oppgitt i hele tall

## Note

### Antall aksjer og aksjeeiere

<u>Aksjeklasse</u>	<u>Ant. aksjer</u>	<u>Pålydende</u>	<u>Bokført verdi</u>
Ordinære aksjer	1050.00	100.00	105000.00

<u>Aksjeeiere - fritekst</u>	<u>Antall</u>	<u>Eierandel</u>	<u>Aksjeklasse</u>
Øyvind Sverud	150.00	14.29%	Ordinære aksjer
Stein Kåre Øfjord	150.00	14.29%	Ordinære aksjer
Kjetil Gjestvang	150.00	14.29%	Ordinære aksjer
Janne Haugen	150.00	14.29%	Ordinære aksjer
Jane Marit Ørslie Tofte	150.00	14.29%	Ordinære aksjer
Guro Marie Bjølverud	150.00	14.29%	Ordinære aksjer
Erik Pettersen	150.00	14.29%	Ordinære aksjer

<u>Sum</u>	<u>Sum antall</u>	<u>Sum eierandel</u>
	1050.00	100.00%

## Note

### Ytelser til ledende personer

Er det gitt ytelser til ledende person: Nei

### Ytelser til daglig leder

<u>Ytelser</u>	<u>Lønn</u>	<u>Pensj.forpl.</u>	<u>Andre godtgj.</u>
----------------	-------------	---------------------	----------------------

## Note

### Antall årsverk i regnskapsåret

Virksomheten har hatt følgende antall årsverk:  
0.00

## Note

### Lån og sikkerhetsstillelse til ledende personer og aksjeeiere



Er det gitt lån eller sikkerhetsstillelse til ledende personer: Nei



**Årsregnskap 2020  
for  
Klinikk Groruddalen AS**

**Organisasjonsnr. 992415169**

Utarbeidet av:

**saga services**

**Saga Regnskap og Økonomi AS**

Autorisert regnskapsførerselskap

Postboks 2022 Vika

0125 OSLO

Org.nr.: 981 440 838



Klinikk Groruddalen AS

## Resultatregnskap

	Note	2020	2019
<b>DRIFTSINNTEKTER OG DRIFTSKOSTNADER</b>			
<b>Driftsinntekter</b>			
Annen driftsinntekt	1	1 333 860	1 498 893
<b>Sum driftsinntekter</b>		<b>1 333 860</b>	<b>1 498 893</b>
<b>Driftskostnader</b>			
Lønnskostnad		12 523	33 402
Avskrivning på varige driftsmidler	2	175 959	161 395
Annen driftskostnad		1 304 501	1 338 956
<b>Sum driftskostnader</b>		<b>1 492 983</b>	<b>1 533 753</b>
<b>DRIFTSRESULTAT</b>		<b>(159 123)</b>	<b>(34 860)</b>
<b>FINANSINNTEKTER OG FINANSKOSTNADER</b>			
<b>Finansinntekter</b>			
Annen renteinntekt		637	1 004
<b>Sum finansinntekter</b>		<b>637</b>	<b>1 004</b>
<b>Finanskostnader</b>			
Annen rentekostnad		192	0
<b>Sum finanskostnader</b>		<b>192</b>	<b>0</b>
<b>NETTO FINANSPOSTER</b>		<b>446</b>	<b>1 004</b>
<b>ORDINÆRT RES. FØR SKATTEKOSTNAD</b>		<b>(158 678)</b>	<b>(33 855)</b>
Skattekostnad på ordinært resultat	4	0	0
<b>ORDINÆRT RESULTAT</b>		<b>(158 678)</b>	<b>(33 855)</b>
<b>ÅRSRESULTAT</b>		<b>(158 678)</b>	<b>(33 855)</b>
<b>OVERF. OG DISPONERINGER</b>			
Overføringer annen egenkapital	5	(158 678)	(33 855)
<b>SUM OVERFØRINGER OG DISPONERINGER</b>		<b>(158 678)</b>	<b>(33 855)</b>



Klinikk Groruddalen AS

## Balanse pr. 31.12.2020

	Note	31.12.2020	31.12.2019
<b>EIENDELER</b>			
<b>ANLEGGSMIDLER</b>			
<b>Immaterielle eiendeler</b>			
Nettside	2	0	26 250
<b>Sum immaterielle eiendeler</b>		<b>0</b>	<b>26 250</b>
<b>Varige driftsmidler</b>			
Inventar	2	393 526	480 760
<b>Sum varige driftsmidler</b>		<b>393 526</b>	<b>480 760</b>
<b>SUM ANLEGGSMIDLER</b>		<b>393 526</b>	<b>507 010</b>
<b>OMLØPSMIDLER</b>			
<b>Fordringer</b>			
Kundefordringer	6	18 700	6 700
Andre fordringer	6	301 479	329 450
<b>Sum fordringer</b>		<b>320 179</b>	<b>336 150</b>
Bankinnskudd	3	466 839	467 256
<b>SUM OMLØPSMIDLER</b>		<b>787 018</b>	<b>803 406</b>
<b>SUM EIENDELER</b>		<b>1 180 545</b>	<b>1 310 417</b>





Klinikk Groruddalen AS


## Balanse pr. 31.12.2020

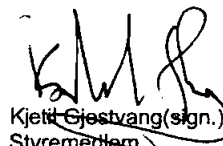
	Note	31.12.2020	31.12.2019
<b>EGENKAPITAL OG GJELD</b>			
<b>EGENKAPITAL</b>			
<b>Innskutt egenkapital</b>			
Aksjekapital	5	105 000	105 000
<b>Sum innskutt egenkapital</b>		<b>105 000</b>	<b>105 000</b>
<b>Opptjent egenkapital</b>			
Annen egenkapital	5	798 377	957 055
<b>Sum opptjent egenkapital</b>		<b>798 377</b>	<b>957 055</b>
<b>SUM EGENKAPITAL</b>		<b>903 377</b>	<b>1 062 055</b>
<b>GJELD</b>			
<b>KORTSIKTIG GJELD</b>			
Leverandørgjeld		262 499	244 604
Annen kortsiktig gjeld		14 669	3 758
<b>SUM KORTSIKTIG GJELD</b>		<b>277 168</b>	<b>248 362</b>
<b>SUM GJELD</b>		<b>277 168</b>	<b>248 362</b>
<b>SUM EGENKAPITAL OG GJELD</b>		<b>1 180 545</b>	<b>1 310 417</b>


Oslo, 25. mai 2021


  
Jarne Haugen (sign.)  
Styrets leder


  
Erik Pettersen (sign.)  
Styremedlem

  
Øyvind Sverud (sign.)  
Styremedlem

  
Kjetil Gjestvang (sign.)  
Styremedlem

  
Guro Marie Bjølverud (sign.)  
Styremedlem

  
Jane Marit Ø. Tofte (sign.)  
Styremedlem

  
Stein Kåre Øfjord (sign.)  
Styremedlem/daglig leder



## Klinikk Groruddalen AS NOTER 2020

org.nr. 992 415 169

### Note 1. Regnskapsprinsipper

Årsregnskapet er satt opp i samsvar med regnskapslovens bestemmelser og god regnskapsskikk for små foretak.

#### **Klassifisering og vurdering av balanseposter**

Omløpsmidler og kortsiktig gjeld omfatter poster som forfaller til betaling innen ett år. Øvrige poster er klassifisert som anleggsmiddel/langsiktig gjeld.

Omløpsmidler vurderes til laveste av anskaffelseskost og virkelig verdi. Kortsiktig gjeld balanseføres til nominelt beløp på etableringstidspunktet.

Anleggsmidler vurderes til anskaffelseskost, men nedskrives til virkelig verdi dersom verdifallet ikke forventes å være forbigående. Langsiktig gjeld balanseføres med nominelt beløp på etableringstidspunktet.

#### **Varige driftsmidler**

Varige driftsmidler balanseføres og avskrives over driftsmidlets levetid dersom de har levetid over 3 år og har en kostpris som overstiger kr 15 000. Direkte vedlikehold av driftsmidler kostnadsføres løpende under driftskostnader, mens påkostninger eller forbedringer tillegges driftsmidlets kostpris og avskrives i takt med driftsmidlet.

#### **Salg av tjenester**

Tjenester inntektsføres etter hvert som tjenestene leveres/utføres.

Salg av tjenester til fast honorar inntektsføres i samsvar med andel leverte timer over totalt estimerte timer for leveransen, etter at det er tatt hensyn til eventuelt forventet merarbeid og andre forventede merkostnader.

#### **Skatt**

Skattekostnaden i resultatregnskapet omfatter både periodens betalbare skatt og endring i utsatt skatt. Utsatt skatt er beregnet med 22% på grunnlag av de midlertidige forskjeller som eksisterer mellom regnskapsmessig og skattemessige verdier, samt ligningsmessig underskudd til fremføring ved utgangen av regnskapsåret. Skatteøkende og skattereduserende midlertidige forskjeller som reverserer eller kan reversere i samme periode, er utlignet og nettoført.

### Note 2. Varige driftsmidler

	Hjemmeside	Inventar	Oppussing lokaler	Trenings-apparater	Totalt
Anskaffelseskost 01.01.	78 750	417 658	1 747 322	577 178	2 820 908
Tilgang	0	0	39 975	22 500	62 475
Avgang					0
Anskaffelseskost 31.12.	78 750	417 658	1 787 297	599 678	2 883 383
Akk.avskrivninger 01.01.	52 500	409 143	1 349 410	502 844	2 313 897
Ordinære avskrivninger	26 250	8 515	117 043	24 151	175 959
Tilbakeførte avskrivninger					0
Akk.avskrivninger 31.12.	78 750	417 658	1 466 453	526 995	2 489 856
Bokført verdi 31.12.	0	0	320 844	72 683	393 526

Avskrivningsprosent                      33 %                      33 %                      7 %                      20 %                      7-33%



### **Note 3. Bankinnskudd**

Av selskapets bankinnskudd er kr 24 484 bundet på konto for skattetrekk. Skyldig skattetrekk 31.12. utgjør kr 0,-.

### **Note 4. Skatt**

<i>Spesifikasjon av årets skattekostnad:</i>	<b>2020</b>	<b>2019</b>
Resultat før skattekostnader	-158 678	-33 855
Endr. i midlertidige forskjeller	-17 052	-29 864
Permanente og andre forskjeller	9 841	-61
Inntekt	<u>-165 889</u>	<u>-63 780</u>
Skatteberegningsgrunnlag	-	-
Betalbar skatt	-	-
Endring utsatt skatt/skattefordel	-	-
Årets skattekostnad	-	-
Skattesats 31.12	<u>22 %</u>	<u>22 %</u>

Selskapet har en ikke bokført utsatt skattefordel på kr 95.692.

### **Note 5. Aksjekapital og aksjonærinformasjon**

<i>Aksjeeiere:</i>		<i>Antall aksjer:</i>	<i>Pålydende:</i>	<i>Totalt:</i>
Janne Haugen	Styrets leder	150	100	15 000
Erik Pettersen	Styremedlem	150	100	15 000
Øyvind Sverud	Styremedlem	150	100	15 000
Kjetil Gjestvang	Styremedlem	150	100	15 000
Guro Marie Bjølverud	Styremedlem	150	100	15 000
Jane Marit Ørslie Tofte	Styremedlem	150	100	15 000
Stein Kåre Øfjord	Styremedlem og daglig leder	150	100	15 000
		<u>1050</u>	<u>1050</u>	<u>105 000</u>
		<i>Aksjekapital</i>	<i>Annen EK</i>	<i>Sum</i>
Egenkapital pr 01.01		105 000	957 055	1 062 055
Årets resultat		0	-158 678	-158 678
Utbytte			0	0
Egenkapital pr 31.12		<u>105 000</u>	<u>798 377</u>	<u>903 377</u>

### **Note 6. Fordringer**

Herav forskuddsbetalte kostnader kr 300.261.  
Det er avsatt kr 6.800 til tap på fordringer