



ÅRSREGNSKAPET FOR REGNSKAPSÅRET 2020 - GENERELL INFORMASJON

Enheten

Organisasjonsnummer: 922 422 605
Organisasjonsform: Samvirkeforetak
Foretaksnavn: SAMVIRKEFORETAKET MYRLAND VA
Forretningsadresse: c/o Ørjan Steffensen
Sudndalen 368
3577 HOVET

Regnskapsår

Årsregnskapets periode: 01.01.2020 - 31.12.2020

Konsern

Morselskap i konsern: Nei

Regnskapsregler

Regler for små foretak benyttet: Ja
Benyttet ved utarbeidelsen av årsregnskapet til selskapet: Regnskapslovens alminnelige regler

Årsregnskapet fastsatt av kompetent organ

Bekreftet av representant for selskapet: Gunnar Grytaaas
Dato for fastsettelse av årsregnskapet: 19.03.2021

Grunnlag for avgivelse

År 2020: Årsregnskapet er elektronisk innlevert
År 2019: Tall er hentet fra elektronisk innlevert årsregnskap fra 2020

Det er ikke krav til at årsregnskapet m.v. som sendes til Regnskapsregisteret er undertegnet. Kontrollen på at dette er utført ligger hos revisor/enhetens øverste organ. Sikkerheten ivaretas ved at innsender har rolle/rettighet for innsending av årsregnskapet via Altinn, og ved at det bekreftes at årsregnskapet er fastsatt av kompetent organ.

Brønnøysundregistrene, 03.06.2022



Resultatregnskap

Beløp i: NOK	Note	2020	2019
RESULTATREGNSKAP			
Inntekter			
Salgsinntekt		838 728	470 232
Sum inntekter		838 728	470 232
Kostnader			
Lønnskostnad	1	93 919	77 420
Avskrivning av driftsmidler og immaterielle eiendeler	5	1 085	
Annen driftskostnad		427 840	345 046
Sum kostnader	9	522 844	422 466
Driftsresultat		315 884	47 766
Finansinntekter og finanskostnader			
Annen renteinntekt	6	205	149
Annen finansinntekt	6	652	
Sum finansinntekter		857	149
Annen rentekostnad	6	70	
Annen finanskostnad	6		
Sum finanskostnader		70	
Netto finans		787	149
Ordinært resultat før skattekostnad		316 671	47 914
Skattekostnad på ordinært resultat	3	70 824	9 316
Ordinært resultat etter skattekostnad		245 847	38 598
Årsresultat	2	245 847	38 598
Årsresultat etter minoritetsinteresser		245 847	38 598
Totalresultat		245 847	38 598
Overføringer og disponeringer			
Avsatt til annen egenkapital		245 847	38 598



Resultatregnskap

Beløp i: NOK	Note	2020	2019
Sum overføringer og disponeringer		245 847	38 598



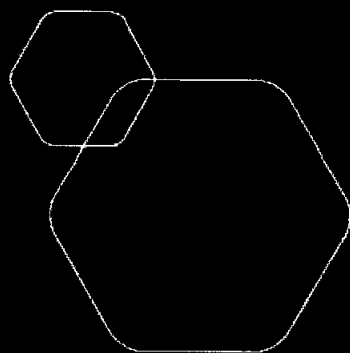
Balanse

Beløp i: NOK	Note	2020	2019
BALANSE - EIENDELER			
Anleggsmidler			
Immaterielle eiendeler			
Utsatt skattefordel	3		
Varige driftsmidler			
Tomter, bygninger o.a. fast eiendom	5		
Maskiner og anlegg	5	128 915	
Skip og flytende installasjoner	5		
Driftsløsøre, inventar o.a. utstyr	5		
Sum varige driftsmidler	5	128 915	
Sum anleggsmidler		128 915	0
Omløpsmidler			
Varer			
Fordringer			
Kundefordringer	8	2 250	
Andre kortsiktige fordringer		78 939	56 607
Sum fordringer		81 189	56 607
Bankinnskudd, kontanter og lignende			
Bankinnskudd, kontanter o.l.	4	494 125	514 766
Sum bankinnskudd, kontanter og lignende		494 125	514 766
Sum omløpsmidler		575 314	571 374
SUM EIENDELER		704 229	571 374
BALANSE - EGENKAPITAL OG GJELD			
Egenkapital			
Innskutt egenkapital			
Andelskapital	7	227 500	225 000



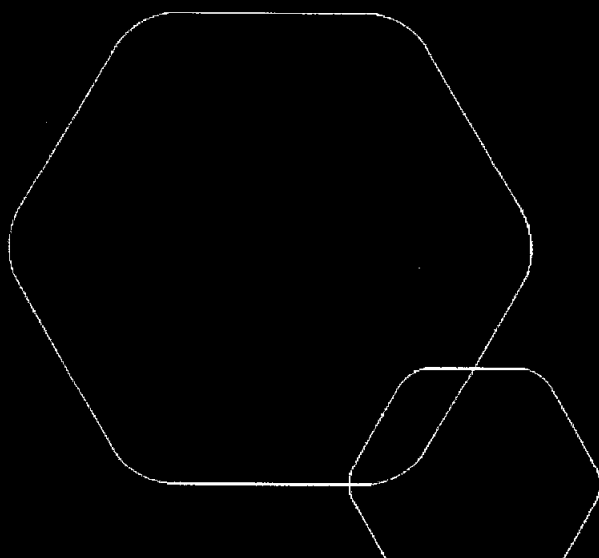
Balanse

Beløp i: NOK	Note	2020	2019
Sum innskutt egenkapital		227 500	225 000
Opptjent egenkapital			
Annen egenkapital	10	278 876	33 028
Sum opptjent egenkapital		278 876	33 028
Sum egenkapital	2	506 376	258 028
Gjeld			
Langsiktig gjeld			
Utsatt skatt	3	8 341	
Sum avsetninger for forpliktelser		8 341	
Annen langsiktig gjeld			
Sum langsiktig gjeld		8 341	0
Kortsiktig gjeld			
Leverandørgjeld		46 678	182 399
Betalbar skatt	3	62 097	9 316
Skyldig offentlige avgifter		35 737	34 420
Annen kortsiktig gjeld		45 000	87 210
Sum kortsiktig gjeld		189 512	313 345
Sum gjeld		197 853	313 345
SUM EGENKAPITAL OG GJELD		704 229	571 374



Årsregnskap 2020
Samvirkeforetaket Myrland VA

Resultatregnskap
Balanse
Noter til regnskapet



Org.nr.: 922 422 605



RESULTATREGNSKAP

SAMVIRKEFORETAKET MYRLAND VA

DRIFTSINNEKTER OG DRIFTSKOSTNADER	Note	2020	2019
Salgsinntekt		838 728	470 232
Sum driftsinntekter		838 728	470 232
Lønnskostnad	1	93 919	77 420
Avskrivning av driftsmidler og immaterielle eiendeler	5	1 085	0
Annen driftskostnad		427 840	345 046
Sum driftskostnader	9	522 844	422 466
Driftsresultat		315 884	47 766
FINANSINNEKTER OG FINANSKOSTNADER			
Annen renteinntekt	6	205	149
Annen finansinntekt	6	652	0
Annen rentekostnad	6	70	0
Resultat av finansposter		787	149
Ordinært resultat før skattekostnad		316 671	47 914
Skattekostnad på ordinært resultat	3	70 824	9 316
Ordinært resultat		245 847	38 598
EKSTRAORDINÆRE INNEKTER OG KOSTNADER			
Årsresultat	2	245 847	38 598
OVERFØRINGER			
Avsatt til annen egenkapital		245 847	38 598
Sum overføringer		245 847	38 598



BALANSE


SAMVIRKEFORETAKET MYRLAND VA


EIENDELER	Note	2020	2019
ANLEGGSMIDLER			
IMMATERIELLE EIENDELER			
VARIGE DRIFTSMIDLER			
Maskiner og anlegg	5	128 915	0
Sum varige driftsmidler	5	128 915	0
FINANSIELLE ANLEGGSMIDLER			
Sum anleggsmidler		128 915	0
OMLØPSMIDLER			
FORDRINGER			
Kundefordringer	8	2 250	0
Andre kortsiktige fordringer		78 939	56 607
Sum fordringer		81 189	56 607
INVESTERINGER			
Bankinnskudd, kontanter o.l.	4	494 125	514 766
Sum omløpsmidler		575 314	571 374
Sum eiendeler		704 229	571 374


**BALANSE****SAMVIRKEFORETAKET MYRLAND VA**

EGENKAPITAL OG GJELD	Note	2020	2019
EGENKAPITAL			
INNSKUTT EGENKAPITAL			
Andelskapital	7	227 500	225 000
Sum innskutt egenkapital		227 500	225 000
OPPTJENT EGENKAPITAL			
Annen egenkapital	10	278 876	33 028
Sum opptjent egenkapital		278 876	33 028
Sum egenkapital	2	506 376	258 028
GJELD			
AVSETNING FOR FORPLIKTELSER			
Utsatt skatt	3	8 341	0
Sum avsetning for forpliktelser		8 341	0
ANNEN LANGSIKTIG GJELD			
KORTSIKTIG GJELD			
Leverandørgjeld		46 678	182 399
Betalbar skatt	3	62 097	9 316
Skyldig offentlige avgifter		35 737	34 420
Annen kortsiktig gjeld		45 000	87 210
Sum kortsiktig gjeld		189 512	313 345
Sum gjeld		197 853	313 345
Sum egenkapital og gjeld		704 229	571 374

Myrland, dato 19/3/21
Styret i Samvirkeforetaket Myrland VA


Gunnar Grytgaas
styreleder


Rolf Göran Johansson
styremedlem


Ørjan Steffensen
styremedlem


Geir Svenningson
vara



Regnskapsprinsipper

Årsregnskapet er satt opp i samsvar med regnskapsloven og NRS 8 - God regnskapsskikk for små foretak.

DRIFTSINNETEKTER

Tjenester inntektsføres etter hvert som de leveres.

SKATT

Skattekostnaden i resultatregnskapet omfatter både periodens betalbare skatt og endring i utsatt skatt. Utsatt skatt er beregnet med 22 % på grunnlag av de midlertidige forskjeller som eksisterer mellom regnskapsmessige og skattemessige verdier, samt ligningsmessig underskudd til fremføring ved utgangen av regnskapsåret.

KLASSIFISERING OG VURDERING AV ANLEGGSMIDLER

Anleggsmidler omfatter eiendeler bestemt til varig eie og bruk. Anleggsmidler er vurdert til anskaffelseskost. Varige driftsmidler balanseføres og avskrives over driftsmidlets økonomiske levetid.

KLASSIFISERING OG VURDERING AV OMLØPSMIDLER

Omløpsmidler og kortsiktig gjeld omfatter normalt poster som forfaller til betaling innen ett år etter balansedagen, samt poster som knytter seg til varekretsløpet. Omløpsmidler vurderes til laveste verdi av anskaffelseskost og virkelig verdi.

FORDRINGER

Kundefordringer og andre fordringer oppføres til pålydende etter fradrag for avsetning til forventet tap. Avsetning til tap gjøres på grunnlag av en individuell vurdering av de enkelte fordringene.

Note 1 Lønnskostnader og ytelser, godtgjørelser til daglig leder, styret og revisor

Lønnskostnader	2020	2019
Lønninger	84 917	70 000
Arbeidsgiveravgift	9 001	7 420
Sum	93 919	77 420

Det er i 2020 utbetalt styrehonorar, bilgodtgjørelse samt noen kroner i honorar for vedlikehold.

PENSJONSFORPLIKTELSE

Selskapet er ikke pliktig til å ha tjenestepensjonsordning etter lov om obligatorisk tjenestepensjon, og har heller ikke dette.

Note 2 Egenkapital

	Aksjekapital	Overkurs	Annen egenkapital	Sum egenkapital
Pr. 31.12.2019	225 000	0	33 028	258 028
Pr. 01.01.2020	225 000	0	33 028	258 028
				0



Innskudd andelskapital	2500			2500
Årets resultat			245 847	245 847
Pr. 31.12.2020	227 500	0	278 876	506 376

Note 3 Skatt

Årets skattekostnad	2020	2019
Resultatført skatt på ordinært resultat:		
Betalbar skatt	62 097	9 316
For mye/lite avsatt tidligere år	386	0
Endring i utsatt skatt	8 341	0
Skattekostnad ordinært resultat	70 824	9 316
Skattepliktig inntekt:		
Ordinært resultat før skatt	316 671	47 914
Permanente forskjeller	70	-5 570
Endring i midlertidige forskjeller	-37 915	0
Skattepliktig inntekt	278 826	42 344
Betalbar skatt i balansen:		
Betalbar skatt på årets resultat	62 097	9 316
Sum betalbar skatt i balansen	62 097	9 316

Samvirkeforetak må betale formueskatt. Dette utgjør for 2020 kr 755,-

Note 4 Bankinnskudd

Innstående midler på skattetrekkskonto (bundne midler) er på kr. 27 259.

Note 5 Anleggsmidler

	Maskiner og anlegg	Sum
+ Tilgang kjøpte driftsmidler	130 000	130 000
= Anskaffelseskost 31.12.20	130 000	130 000
Akkumulerte avskrivninger 31.12.20	1 085	1 085
= Bokført verdi 31.12.20	128 915	128 915
Årets ordinære avskrivninger	1 085	1 085
Økonomisk levetid	10 år	



Note 6 Poster som er slått sammen i regnskapet

	2020	2019
Finansinntekter		
Annen renteinntekt	205	149
Annen finansinntekt	652	0
Sum finansinntekter	857	149
Finanskostnader		
Annen rentekostnad	70	0
Sum finanskostnader	70	0

Note 7 Antall andeler

Andelskapitalen består av 91 andeler à kr 2 500,- eid av hytteeigere

Note 8 Kundefordringer

	2020	2019
Kundefordringer til pålydende	2250	0
Balanseført verdi av kundefordringer 31.12	2 250	0
Sum resultatførte tap på krav	0	0

Utestående kundefordring gjelder rest 2020 som ikke er gjort opp

Note 9 Spesifikasjon av driftskostnader etter art

	2020	2019
Lønnskostnad	93 919	77 420
Avskrivning	1 085	0
Andre driftskostnader	427 840	345 046
Sum driftskostnader	522 844	422 466



Note 10 Fortsatt drift

Resultatet for 2020 viser et overskudd på kr. 245 847 etter skatt. Soliditeten og likviditeten er god og det er ikke noe som indikerer at driften ikke kan fortsette. Hensikten med samvirket er å drifte vann og renseanlegg forsvarlig og effektivt. Styret kan ikke se at Covid-19 vil påvirke inntekt i samvirket nevneverdig, og vurderer at forutsetningene for fortsatt drift er til stede og legger dette til grunn for sin virksomhet.



Årsregnskap 2020

Samvirkeforetaket Myrland VA

Resultatregnskap
Balanse
Noter til regnskapet



Org.nr.: 922 422 605



RESULTATREGNSKAP

SAMVIRKEFORETAKET MYRLAND VA

DRIFTSINNEKTER OG DRIFTSKOSTNADER	Note	2020	2019
Salgsinntekt		838 728	470 232
Sum driftsinntekter		838 728	470 232
Lønnskostnad	1	93 919	77 420
Avskrivning av driftsmidler og immaterielle eiendeler	5	1 085	0
Annen driftskostnad		427 840	345 046
Sum driftskostnader	9	522 844	422 466
Driftsresultat		315 884	47 766
FINANSINNEKTER OG FINANSKOSTNADER			
Annen renteinntekt	6	205	149
Annen finansinntekt	6	652	0
Annen rentekostnad	6	70	0
Resultat av finansposter		787	149
Ordinært resultat før skattekostnad		316 671	47 914
Skattekostnad på ordinært resultat	3	70 824	9 316
Ordinært resultat		245 847	38 598
EKSTRAORDINÆRE INNEKTER OG KOSTNADER			
Årsresultat	2	245 847	38 598
OVERFØRINGER			
Avsatt til annen egenkapital		245 847	38 598
Sum overføringer		245 847	38 598



BALANSE

SAMVIRKEFORETAKET MYRLAND VA

EIENDELER	Note	2020	2019
ANLEGGSMIDLER			
IMMATERIELLE EIENDELER			
VARIGE DRIFTSMIDLER			
Maskiner og anlegg	5	128 915	0
Sum varige driftsmidler	5	128 915	0
FINANSIELLE ANLEGGSMIDLER			
Sum anleggsmidler		128 915	0
OMLØPSMIDLER			
FORDRINGER			
Kundefordringer	8	2 250	0
Andre kortsiktige fordringer		78 939	56 607
Sum fordringer		81 189	56 607
INVESTERINGER			
Bankinnskudd, kontanter o.l.	4	494 125	514 766
Sum omløpsmidler		575 314	571 374
Sum eiendeler		704 229	571 374



BALANSE

SAMVIRKEFORETAKET MYRLAND VA

EGENKAPITAL OG GJELD	Note	2020	2019
EGENKAPITAL			
INNSKUTT EGENKAPITAL			
Andelskapital	7	227 500	225 000
Sum innskutt egenkapital		227 500	225 000
OPPTJENT EGENKAPITAL			
Annen egenkapital	10	278 876	33 028
Sum opptjent egenkapital		278 876	33 028
Sum egenkapital	2	506 376	258 028
GJELD			
AVSETNING FOR FORPLIKTELSE			
Utsatt skatt	3	8 341	0
Sum avsetning for forpliktelser		8 341	0
ANNEN LANGSIKTIG GJELD			
KORTSIKTIG GJELD			
Leverandørgjeld		46 678	182 399
Betalbar skatt	3	62 097	9 316
Skyldig offentlige avgifter		35 737	34 420
Annen kortsiktig gjeld		45 000	87 210
Sum kortsiktig gjeld		189 512	313 345
Sum gjeld		197 853	313 345
Sum egenkapital og gjeld		704 229	571 374

Myrland, dato
Styret i Samvirkeforetaket Myrland VA

Gunnar Grytaas
styreleder

Ørjan Steffensen
styremedlem

Rolf Göran Johansson
styremedlem

Geir Svenningson
vara



Regnskapsprinsipper

Årsregnskapet er satt opp i samsvar med regnskapsloven og NRS 8 - God regnskapsskikk for små foretak.

DRIFTSINNTEKTER

Tjenester inntektsføres etter hvert som de leveres.

SKATT

Skattekostnaden i resultatregnskapet omfatter både periodens betalbare skatt og endring i utsatt skatt. Utsatt skatt er beregnet med 22 % på grunnlag av de midlertidige forskjeller som eksisterer mellom regnskapsmessige og skattemessige verdier, samt ligningsmessig underskudd til fremføring ved utgangen av regnskapsåret.

KLASSIFISERING OG VURDERING AV ANLEGGSMIDLER

Anleggsmidler omfatter eiendeler bestemt til varig eie og bruk. Anleggsmidler er vurdert til anskaffelseskost. Varige driftsmidler balanseføres og avskrives over driftsmidlets økonomiske levetid.

KLASSIFISERING OG VURDERING AV OMLØPSMIDLER

Omløpsmidler og kortsiktig gjeld omfatter normalt poster som forfaller til betaling innen ett år etter balansedagen, samt poster som knytter seg til varekretsløpet. Omløpsmidler vurderes til laveste verdi av anskaffelseskost og virkelig verdi.

FORDRINGER

Kundefordringer og andre fordringer oppføres til pålydende etter fradrag for avsetning til forventet tap. Avsetning til tap gjøres på grunnlag av en individuell vurdering av de enkelte fordringene.

Note 1 Lønnskostnader og ytelser, godtgjørelser til daglig leder, styret og revisor

Lønnskostnader	2020	2019
Lønninger	84 917	70 000
Arbeidsgiveravgift	9 001	7 420
Sum	93 919	77 420

Det er i 2020 utbetalt styrehonorar, bilgodtgjørelse samt noen kroner i honorar for vedlikehold.

PENSJONSFORPLIKTELSE

Selskapet er ikke pliktig til å ha tjenstepensjonsordning etter lov om obligatorisk tjenstepensjon, og har heller ikke dette.

Note 2 Egenkapital

	Aksjekapital	Overkurs	Annen egenkapital	Sum egenkapital
Pr. 31.12.2019	225 000	0	33 028	258 028
Pr. 01.01.2020	225 000	0	33 028	258 028
				0



Innskudd andelskapital	2500			2500
Årets resultat			245 847	245 847
Pr. 31.12.2020	227 500	0	278 876	506 376

Note 3 Skatt

Årets skattekostnad	2020	2019
Resultatført skatt på ordinært resultat:		
Betalbar skatt	62 097	9 316
For mye/lite avsatt tidligere år	386	0
Endring i utsatt skatt	8 341	0
Skattekostnad ordinært resultat	70 824	9 316
Skattepliktig inntekt:		
Ordinært resultat før skatt	316 671	47 914
Permanente forskjeller	70	-5 570
Endring i midlertidige forskjeller	-37 915	0
Skattepliktig inntekt	278 826	42 344
Betalbar skatt i balansen:		
Betalbar skatt på årets resultat	62 097	9 316
Sum betalbar skatt i balansen	62 097	9 316

Samvirkeforetak må betale formueskatt. Dette utgjør for 2020 kr 755,-

Note 4 Bankinnskudd

Innestående midler på skattetrekkskonto (bundne midler) er på kr. 27 259.

Note 5 Anleggsmidler

	Maskiner og anlegg	Sum
+ Tilgang kjøpte driftsmidler	130 000	130 000
= Anskaffelseskost 31.12.20	130 000	130 000
Akkumulerte avskrivninger 31.12.20	1 085	1 085
= Bokført verdi 31.12.20	128 915	128 915
Årets ordinære avskrivninger	1 085	1 085
Økonomisk levetid	10 år	



Note 6 Poster som er slått sammen i regnskapet

	2020	2019
Finansinntekter		
Annen renteinntekt	205	149
Annen finansinntekt	652	0
Sum finansinntekter	857	149
Finanskostnader		
Annen rentekostnad	70	0
Sum finanskostnader	70	0

Note 7 Antall andeler

Andelskapitalen består av 91 andeler à kr 2 500,- eid av hytteeigere

Note 8 Kundefordringer

	2020	2019
Kundefordringer til pålydende	2250	0
Balanseført verdi av kundefordringer 31.12	2 250	0
Sum resultatførte tap på krav	0	0

Utestående kundefordring gjelder rest 2020 som ikke er gjort opp

Note 9 Spesifikasjon av driftskostnader etter art

	2020	2019
Lønnskostnad	93 919	77 420
Avskrivning	1 085	0
Andre driftskostnader	427 840	345 046
Sum driftskostnader	522 844	422 466



Note 10 Fortsatt drift

Resultatet for 2020 viser et overskudd på kr. 245 847 etter skatt. Soliditeten og likviditeten er god og det er ikke noe som indikerer at driften ikke kan fortsette. Hensikten med samvirket er å drifte vann og renseanlegg forsvarlig og effektivt. Styret kan ikke se at Covid-19 vil påvirke inntekt i samvirket nevneverdig, og vurderer at forutsetningene for fortsatt drift er til stede og legger dette til grunn for sin virksomhet.