



ÅRSREGNSKAPET FOR REGNSKAPSÅRET 2020 - GENERELL INFORMASJON

Enheten

Organisasjonsnummer:	980 414 027
Organisasjonsform:	Aksjeselskap
Foretaksnavn:	H2 GRUPPEN AS
Forretningsadresse:	Olav Tryggvasons gate 28 7011 TRONDHEIM

Regnskapsår

Årsregnskapets periode:	01.01.2020 - 31.12.2020
-------------------------	-------------------------

Konsern

Mørselskap i konsern:	Ja
Konsernregnskap lagt ved:	Ja

Regnskapsregler

Regler for små foretak benyttet:	Nei
Benyttet ved utarbeidelsen av årsregnskapet til selskapet:	Regnskapslovens alminnelige regler
Benyttet ved utarbeidelsen av årsregnskapet til konsernet:	Regnskapslovens alminnelige regler

Årsregnskapet fastsatt av kompetent organ

Bekreftet av representant for selskapet:	Hnki Ofstad
Dato for fastsettelse av årsregnskapet:	31.08.2021

Grunnlag for avgivelse

År 2020: Årsregnskapet er elektronisk innlevert
År 2019: Tall er hentet fra elektronisk innlevert årsregnskap fra 2020

Det er ikke krav til at årsregnskapet m.v. som sendes til Regnskapsregisteret er undertegnet. Kontrollen på at dette er utført ligger hos revisor/enhetens øverste organ. Sikkerheten ivaretas ved at innsender har rolle/rettighet for innsending av årsregnskapet via Altinn, og ved at det bekreftes at årsregnskapet er fastsatt av kompetent organ.

Brønnøysundregistrene, 21.07.2022



Resultatregnskap

Beløp i: NOK	Note	2020	2019
RESULTATREGNSKAP			
Inntekter			
Driftsinntekter	1,2	2 297 903	3 850 535
Sum inntekter		2 297 903	3 850 535
Kostnader			
Varekostnad		353 089	1 920 250
Lønnskostnader	3	1 639 973	2 042 825
Ordinære avskrivninger/nedskrivninger	6	26 500	73 646
Annen driftskostnad	3	9 589 633	3 235 743
Sum kostnader		11 609 195	7 272 464
Driftsresultat		-9 311 292	-3 421 929
Finansinntekter og finanskostnader			
Inntekt på investering i DS/TS	7,13	3 997 931	2 647 954
Nedskrivning av finansielle anleggsmidler		0	-6 430 000
Annen renteinntekt		273 209	588 712
Annen finansinntekt		550	3 826
Sum finansinntekter		4 271 690	-3 189 508
Annen rentekostnad	14	730 048	444 098
Annen finanskostnad		1 347 445	9 627
Sum finanskostnader		2 077 493	453 725
Netto finans		2 194 197	-3 643 233
Ordinært resultat før skattekostnad		-7 117 095	-7 065 162
Ordinært resultat etter skattekostnad		-7 117 095	-7 065 162
Årsresultat		-7 117 095	-7 065 162
Overføringer og disponeringer			
Overføringer til annen egenkapital		-17 117 095	-7 065 162
Ordinært utbytte		10 000 000	
Sum overføringer og disponeringer		-7 117 095	-7 065 162



Resultatregnskap

Beløp i: NOK	Note	2020	2019
---------------------	-------------	-------------	-------------



Balanse

Beløp i: NOK	Note	2020	2019
BALANSE - EIENDELER			
Anleggsmidler			
Immaterielle eiendeler			
Immaterielle eiendeler	6	5 000 000	0
Utsatt skattefordel	10	685 192	685 192
Sum immaterielle eiendeler		5 685 192	685 192
Varige driftsmidler			
Driftsløsøre, inventar oa utstyr		41 958	68 458
Sum varige driftsmidler		41 958	68 458
Finansielle anleggsmidler			
Investering i datterselskap	7	21 544 433	22 280 805
Investering i øvrige virksomheter	7	5 000	640 294
Lån nærstående selskaper	12	939 676	14 168 351
Sum finansielle anleggsmidler		22 489 109	37 089 450
Sum anleggsmidler		28 216 259	37 843 100
Omløpsmidler			
Varer			
Lager av varer og annen beholdning		71 993	33 813
Sum varer		71 993	33 813
Fordringer			
Kundefordringer	1	147 268	1 612 029
Andre kortsiktige fordringer		733 077	92 276
Konsernfordringer	12	3 091 931	826 954
Sum fordringer		3 972 276	2 531 259
Bankinnskudd, kontanter og lignende			
Bankinnskudd, kontante o.l.	4	55 776	37 172
Sum bankinnskudd, kontanter og lignende		55 776	37 172
Sum omløpsmidler		4 100 045	2 602 244



Balanse

Beløp i: NOK	Note	2020	2019
SUM EIENDELER		32 316 304	40 445 344
BALANSE - EGENKAPITAL OG GJELD			
Egenkapital			
Innskutt egenkapital			
Aksjekapital	8	1 000 000	1 000 000
Overkurs		29 100 000	29 100 000
Ikke registrert kapitalforhøyelse		5 000 000	0
Sum innskutt egenkapital		35 100 000	30 100 000
Opptjent egenkapital			
Annen egenkapital		-19 131 318	-2 014 222
Sum opptjent egenkapital		-19 131 318	-2 014 222
Sum egenkapital		15 968 682	28 085 778
Gjeld			
Langsiktig gjeld			
Annen langsiktig gjeld			
Gjeld til kredittinstitusjoner	11	10 272 722	994 779
Sum annen langsiktig gjeld		10 272 722	994 779
Sum langsiktig gjeld		10 272 722	994 779
Kortsiktig gjeld			
Gjeld til kredittinstitusjoner	5	5 189 890	10 367 028
Leverandørgjeld		242 685	223 338
Skyldige offentlige avgifter		121 302	81 522
Kortsiktig konserngjeld		0	157 818
Annen kortsiktig gjeld		521 024	535 082
Sum kortsiktig gjeld		6 074 901	11 364 788
Sum gjeld		16 347 623	12 359 567
SUM EGENKAPITAL OG GJELD		32 316 305	40 445 345



Konsernets resultatregnskap

Beløp i: NOK	Note	2020	2019
RESULTATREGNSKAP			
Inntekter			
Driftsinntekter	1,2	61 708 447	67 648 339
Sum inntekter		61 708 447	67 648 339
Kostnader			
Varekostnad		7 511 212	12 875 444
Lønnskostnader	3	32 789 434	39 842 510
Ordinære avskrivninger/nedskrivninger	6	1 666 430	6 066 817
Annen driftskostnad	3	19 318 933	15 325 318
Sum kostnader		61 286 009	74 110 089
Driftsresultat		422 438	-6 461 750
Finansinntekter og finanskostnader			
Inntekt på investering i DS/TS	7,13	0	416 396
Annen renteinntekt		330 848	732 367
Annen finansinntekt		5 683	503 928
Sum finansinntekter		336 531	1 652 691
Annen rentekostnad	14	767 716	836 717
Annen finanskostnad		-9 696	27 630
Sum finanskostnader		758 020	864 347
Netto finans		-421 489	788 344
Ordinært resultat før skattekostnad		949	-5 673 406
Skattekostnad på ordinært resultat	10	1 117 483	811 261
Ordinært resultat etter skattekostnad		-1 116 534	-6 484 667
Årsresultat		-1 116 534	-6 484 667
Overføringer og disponeringer			
Majoritetens andel		-2 112 228	-7 276 257
Minoritetens andel		995 694	791 590
Sum overføringer og disponeringer		-1 116 534	-6 484 667



Konsernets resultatregnskap

Beløp i: NOK	Note	2020	2019
---------------------	-------------	-------------	-------------



Konsernets balanse

Beløp i: NOK	Note	2020	2019
BALANSE - EIENDELER			
Anleggsmidler			
Immaterielle eiendeler			
Immaterielle eiendeler	6	18 409 744	14 556 576
Utsatt skattefordel	10	870 497	1 686 288
Sum immaterielle eiendeler		19 280 241	16 242 864
Varige driftsmidler			
Tomter, bygninger oa fast eiendom		0	771 780
Driftsløsøre, inventar oa utstyr		846 617	776 307
Sum varige driftsmidler		846 617	1 548 087
Finansielle anleggsmidler			
Investering i øvrige virksomheter	7	5 000	80 586
Andre langsiktige fordringer		29 651	46 497
Lån nærstående selskaper	12	112 722	13 717 722
Sum finansielle anleggsmidler		147 373	13 844 805
Sum anleggsmidler		20 274 231	31 635 756
Omløpsmidler			
Varer			
Lager av varer og annen beholdning		2 851 773	4 784 073
Sum varer		2 851 773	4 784 073
Fordringer			
Kundefordringer	1	209 294	418 417
Andre kortsiktige fordringer		1 118 407	1 023 533
Sum fordringer		1 327 701	1 441 950
Bankinnskudd, kontanter og lignende			
Bankinnskudd, kontante o.l.	4	10 794 576	1 617 547
Sum bankinnskudd, kontanter og lignende		10 794 576	1 617 547
Sum omløpsmidler		14 974 050	7 843 570



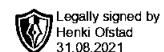
Konsernets balanse

Beløp i: NOK	Note	2020	2019
SUM EIENDELER		35 248 281	39 479 326
BALANSE - EGENKAPITAL OG GJELD			
Egenkapital			
Innskutt egenkapital			
Aksjekapital	8	1 000 000	1 000 000
Ikke registrert kapitalforhøyelse		5 000 000	0
Sum innskutt egenkapital		6 000 000	1 000 000
Opptjent egenkapital			
Annen egenkapital		3 935 236	16 026 016
Minoritetsinteresser		1 225 578	1 375 827
Sum opptjent egenkapital		5 160 814	17 401 843
Sum egenkapital	9	11 160 814	18 401 843
Gjeld			
Langsiktig gjeld			
Annen langsiktig gjeld			
Gjeld til kredittinstitusjoner	11	10 272 723	994 780
Sum annen langsiktig gjeld		10 272 723	994 780
Sum langsiktig gjeld		10 272 723	994 780
Kortsiktig gjeld			
Gjeld til kredittinstitusjoner	5	0	4 067 545
Avsatt, ikke utbetalt tilleggsgutbytte		25 000	0
Leverandørgjeld	12	1 737 832	1 660 189
Betalbar skatt	10	754 812	719 624
Skyldige offentlige avgifter		3 404 602	4 037 115
Annen kortsiktig gjeld		7 892 498	9 598 228
Sum kortsiktig gjeld		13 814 744	20 082 701
Sum gjeld		24 087 467	21 077 481
SUM EGENKAPITAL OG GJELD		35 248 281	39 479 324



Konsernets balanse

Beløp i: NOK	Note	2020	2019
---------------------	-------------	-------------	-------------

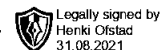


**Årsregnskap 2020
for
H2 Gruppen AS**

Organisasjonsnr. 980414027



H2 Gruppen AS



Årsberetning 2020

Virksomhetens art

Selskapet er mor i konsern, og driver hovedkontortjenester for selskaper innenfor H2 konsernet, herunder opplæringsvirksomhet for lærlinger i konsernet. Datterselskapenes virksomhet består av drift av frisørsalonger i Trondheim. Selskapets virksomhet drives i Trondheim.

H2 Gruppen AS med datterselskaper har frem til 30.06.2020 vært et underkonsern av House of Beauty AS og har for tidligere år benyttet seg av unntaksregelen om utarbeidelse av konsernregnskap i samsvar med regnskapslovens § 3-2. Som en konsekvens av at konserntilknytningen mellom House of Beauty AS og H2 Gruppen AS opphørte med virkning pr 30.06.2020, er det utarbeidet konsernregnskap for H2 Gruppen AS med virkning fra og med 2020, herunder også konsernregnskap for 2019.

I H2 Gruppen AS inngår følgende datterselskaper, der virksomheten består av frisørbehandling og salg av hårpleieprodukter rettet mot konsumenter i Norge:

H2 Thomas Angells gt AS	60%
H2 Grilstad Marina AS	100%
H2 Solsiden AS	80%
H2 Lade AS	93%
H2 Byhaven AS	60%
H2 Ktøm AS	100%
H2 Nordre AS	62%
H2 Dronningens gt AS	62%
H2 Barbershop AS	100%
Gorgeous London AS	100%

Alle selskapene har adresse i Trondheim

Utvikling i resultat og stilling samt sentrale risikoer og usikkerhetsfaktorer

	2020	2019	2018
Driftsinntekter	2 297 903	3 850 535	3 705 454
Driftsresultat	-9 311 293	-3 421 928	-1 230 854
Årsresultat	-7 117 096	-7 065 161	2 165 828
	31.12.2020	31.12.2019	31.12.2018
Balansesum	32 316 304	40 445 345	47 111 280
Egenkapital	15 968 682	28 085 778	35 150 939
Egenkapitalprosent	49,4%	69,4%	74,6%
Rentedekningsgrad	-875	-1 491	365

Driftsinntektene i selskapet endret seg fra 3,9 mill. kr i fjor til 2,3 mill. kr i år, en reduksjon på -40,3 %.

Årsresultatet ble -7,1 mill. kr. mot -7,1 mill. kr i fjor, en økning på 0,7 %.

Morselskapet har betydelige kostnader vedrørende innfrielse av lån for datterselskaper som ble avvirket i 2020 som følge av Covid-19, noe som er klassifisert som annen driftskostnad.

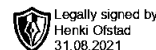
Konsernet oppnådde et positivt driftsresultat på kr 0,4 mill i 2020, mot et underskudd i 2019 på kr 6,5 mill. Den bokførte egenkapitalen for konsernet pr 31.12.2020 er positiv med kr 11,2 mill.

Det er stor konkurranse innenfor hårpleie, men konsernet er godt posisjonert i markedet.

Selskapets virksomhet består i å ivareta eierinteresser i de ulike datterselskaper og drifte hovedkontortjenester. Selskapene i konsernet har vært rammet av Covid-19 med ulike pålegg fra myndighetene de må rette seg etter. Konsernet har kommet seg gjennom utfordringene på en god og trygg måte.



H2 Gruppen AS



Årsberetning 2020

Konsernet bærer finansiell risiko i form av lån gitt av Sparebank 1 Midt-Norge. Konsernets hovedaktivitet som er relatert til frisørvirksomhet har etter styrets vurdering begrenset operasjonell risiko og kredittrisikoen knyttet til denne aktiviteten er begrenset ved at oppgjør hovedsakelig skjer via betalingsterminaler. Konsernet har svært begrenset med transaksjoner i utenlandsk valuta.

Det har ikke inntruffet andre forhold etter regnskapsårets slutt som har betydning for det fremlagte årsregnskapet.

Årsregnskapet gir en rettvise oversikt over utviklingen i foretaket, for resultatet i regnskapsåret og stillingen ved regnskapsårets slutt.

Fortsatt drift

Årsregnskapet er utarbeidet under forutsetning om fortsatt drift. Til grunn for antagelsen ligger konsernets økonomiske resultater. De underliggende datterselskapene har i all hovedsak positive resultater, noe som gir grunnlag for videre drift. Det bekreftes herved at forutsetningen om fortsatt drift er til stede.

Det er rimelig samsvar mellom driftsresultat og kontantstrøm fra operasjonelle aktiviteter både for mor og konsern.

Styret kjenner ikke til noen forhold av viktighet for å bedømme selskapets stilling og resultat som ikke fremgår av regnskapet og balansen med noter.

Forsknings- og utviklingsaktiviteter

Selskapet driver ikke med FoU-aktiviteter, og har ikke hatt slike aktiviteter i regnskapsåret

Investeringer, finansiering og likviditet

De samlede investeringene i morselskapet i regnskapsåret var 21,5 mill kroner.

Konsernets kortsiktig gjeld utgjorde pr. 31.12. i regnskapsåret 57,4% av samlet gjeld i selskapet, sammenlignet med 91,9% pr. 31.12 i fjor. Denne endringen skyldes at konsernet er omorganisert og at langsiktig gjeld er flyttet. Selskapets finansielle stilling er god.

Totalkapitalen for mor var ved utgangen av regnskapsåret 32,3 mill. kroner (35,2 mill for konsern), sammenlignet med 40,4 mill. kroner (39,5 mill for konsern) pr 31.12. året før. Egenkapitalandelen pr. 31.12 i regnskapsåret var 49,4% (31,5 % for konsern), sammenlignet med 69,4% (46,6% for konsern) pr. 31.12 i fjor.

Arbeidsmiljø og personale

Arbeidsmiljøet betraktes som godt. Det er ikke iverksatt spesielle tiltak i denne forbindelse. Ansatte i virksomheten har ikke vært utsatt for ulykker eller skader i forbindelse med utførelsen av sitt arbeid. I henhold til gjeldende lover og forskrifter fører selskapet oversikt over det totale sykefraværet blant ansatte. Sykefraværet har i året vært ubetydelig. For datterselskaper gjelder et sykefravær på mellom 1% og 10%. Satte har ikke vært utsatt for ulykker eller skader av betydning i utførelse av arbeidet.

Likestilling mellom kjønnene

Av totalt 15 ansatte, er 6 kvinner og 9 menn. Styret består av 0 kvinner og 1 mann.

Konsernet arbeider aktivt for å forhindre enhver diskriminering med utgangspunkt i kjønn, etnisitet, seksuell legning og religion.

Miljørapport

Selskapet driver ikke virksomhet som forurensar det ytre miljø utover hva som er normalt for bransjen.

Årsresultat og dekning av årsunderskudd

Styret foreslår følgende dekning av årsunderskuddet, som er på kr -7 117 096:



H2 Gruppen AS

Legally signed by
Henki Ofstad
31.08.2021

Årsberetning 2020

Vedtatt tilleggsutbytte	10 000 000
Fremført udekket tap	-17 117 096
Totalt	-7 117 096

TRONDHEIM den 31.08.2021

Henki Ofstad
Daglig leder/styreleder



H2 GRUPPEN AS					
RESULTATREGNSKAP MOR/KONSERN					
Morselskap				Konsern	
2020	2019	DRIFTSINNEKTER OG DRIFTSKOSTNADER	Note	2020	2019
2 297 903	3 850 535	Driftsinntekter	1,2	61 708 447	67 648 339
2 297 903	3 850 535	SUM DRIFTSINNEKTER	1,2	61 708 447	67 648 339
353 089	1 920 250	Varekostnader		7 511 212	12 875 444
1 639 973	2 042 825	Lønnskostnader	3	32 789 434	39 842 510
26 500	73 646	Ordinære avskrivninger/nedskrivninger	6	1 666 430	6 066 817
9 589 633	3 235 743	Annen driftskostnad	3	19 318 933	15 325 318
11 609 195	7 272 464	SUM DRIFTSKOSTNADER		61 286 009	74 110 089
-9 311 292	-3 421 929	DRIFTSRESULTAT		422 438	-6 461 750
FINANSINNEKTER OG FINANSKOSTNADER					
-	-6 430 000	Nedskrivning av finansielle anleggsmidler		-	-
3 997 931	2 647 954	Inntekt på investering i DS/TS	7, 13	-	416 396
273 209	588 712	Annen renteinntekt		330 848	732 367
550	3 826	Annen finansinntekt		5 683	503 928
-730 048	-444 098	Annen rentekostnad	14	-767 716	-836 717
-1 347 445	-9 627	Annen finanskostnad		9 696	-27 630
2 194 197	-3 643 233	RESULTAT AV FINANSPOSTER		-421 489	788 344
-7 117 095	-7 065 162	RESULTAT FØR SKATTEKOSTNAD		949	-5 673 406
-	-	Skattekostnad på ordinært resultat	10	1 117 483	811 261
-7 117 095	-7 065 162	ÅRSRESULTAT		-1 116 534	-6 484 667
OVERFØRINGER					
-17 117 095	-7 065 162	Overført til annen egenkapital		-	-
10 000 000	-	Tilleggsutbytte		-	-
-	-	Majoritetens andel		-2 112 228	-7 276 257
-	-	Minoritetens andel		995 694	791 590
-7 117 095	-7 065 162	SUM DISPONERT	9	-1 116 534	-6 484 667

KONSERNREGNSKAP H2 GRUPPEN AS

Side 1



H2 GRUPPEN AS					
BALANSE MOR/KONSERN PR. 31.12					
Morselskap			Konsern		
2020	2019	EIENDELER	Note	2020	2019
ANLEGGSMIDLER					
IMMATERIELLE EIENDELER					
5 000 000	-	Immaterielle eiendeler	6	18 409 744	14 556 576
685 192	685 192	Utsatt skattefordel	10	870 497	1 686 288
5 685 192	685 192	SUM IMMATERIELLE EIENDELER		19 280 241	16 242 864
VARIGE DRIFTSMIDLER					
-	-	Tomter, bygninger o.a. fast eiendom		-	771 780
41 958	68 458	Driftsløsøre, inventar o.a. utstyr		846 617	776 307
41 958	68 458	SUM VARIGE DRIFTSMIDLER	6	846 617	1 548 087
FINANSIELLE ANLEGGSMIDLER					
21 544 433	22 280 805	Investeringer i datterselskap	7	-	-
5 000	640 294	Investering i øvrige virksomheter	7	5 000	80 586
-	-	Andre langsiktige fordringer		29 651	46 497
939 676	14 168 351	Lån nærstående selskaper	12	112 722	13 717 722
22 489 109	37 089 450	SUM FINANSIELLE ANLEGGSMIDLER		147 373	13 844 805
28 216 259	37 843 100	SUM ANLEGGSMIDLER		20 274 230	31 635 755
OMLØPSMIDLER					
71 993	33 813	Lager av varer og annen beholdning		2 851 773	4 784 073
FORDRINGER					
147 268	1 612 029	Kundefordringer	1	209 294	418 417
733 077	92 276	Andre kortsiktige fordringer		1 118 407	1 023 533
3 091 931	826 954	Fordringer på konsernselskaper	12	-	-
3 972 276	2 531 259	SUM FORDRINGER		1 327 700	1 441 949
55 776	37 172	Bankinnskudd, kontanter og lignende	4	10 794 576	1 617 547
4 100 045	2 602 244	SUM OMLØPSMIDLER		14 974 048	7 843 568
32 316 305	40 445 345	SUM EIENDELER		35 248 278	39 479 324



H2 GRUPPEN AS					
BALANSE MOR/KONSERN PR. 31.12					
Morselskap			Konsern		
2020	2019	EGENKAPITAL OG GJELD	Note	2020	2019
		INNSKUTT EGENKAPITAL			
1 000 000	1 000 000	Aksjekapital	8	1 000 000	1 000 000
5 000 000	-	Ikke reg kap.innskudd		5 000 000	-
29 100 000	29 100 000	Overkurs		-	-
35 100 000	30 100 000	SUM INNSKUTT EGENKAPITAL		6 000 000	1 000 000
		OPPTJENT EGENKAPITAL			
-19 131 318	-2 014 222	Annen egenkapital		-	16 026 016
-	-	Udekket tap		3 935 236	-
-19 131 318	-2 014 222	SUM OPPTJENT EGENKAPITAL		3 935 236	16 026 016
-	-	Minoritetsandel		1 225 578	1 375 827
15 968 682	28 085 778	SUM EGENKAPITAL	9	11 160 814	18 401 843
		ANNEN LANGSIKTIG GJELD			
10 272 722	994 779	Gjeld til kredittinstitusjoner	11	10 272 723	994 780
-	-	Lån fra konsernforetak	12	-	-
		Utsatt skatt		-	-
10 272 722	994 779	SUM ANNEN LANGSIKTIG GJELD		10 272 723	994 780
		KORTSIKTIG GJELD			
5 189 890	10 367 028	Gjeld til kredittinstitusjoner	5	-	4 067 545
242 685	223 338	Leverandørgjeld	12	1 737 832	1 660 189
-	-	Avsatt, ikke utbetalt tilleggsutbytte		25 000	-
-	-	Betalbar skatt	10	754 812	719 624
121 302	81 522	Skyldige offentlige avgifter		3 404 599	4 037 115
0	157 818	Kortsiktig konserngjeld			
521 024	535 082	Annen kortsiktig gjeld		7 892 498	9 598 228
6 074 901	11 364 788	SUM KORTSIKTIG GJELD		13 814 741	20 082 701
16 347 623	12 359 567	SUM GJELD		24 087 464	21 077 481
32 316 305	40 445 345	SUM EGENKAPITAL OG GJELD		35 248 278	39 479 324
Trondheim, 31. august 2021					
_____ Henki Ofstad Styreleder/Daglig leder					



H2 Gruppen AS		
Kontantstrømoppstilling		
Mor		Konsern
01.01 - 31.12		01.01 - 31.12
2020	2019	2020
		Kontantstrømmer fra operasjonelle aktiviteter
-7 117 096	-7 065 161	Resultat før skattekostnad 949
-	-	Periodens betalte skatt -719 624
1 446 866	0	Gevinst ved salg av aksjer -
26 500	73 646	Ordinære avskrivninger/nedskrivninger 1 501 838
1 445 928	-450 345	Endring i varel., kundeford. og leverandørgjeld 2 219 067
-3 037 874	1 193 548	Endring i andre tidsavgrensningsposter -516 584
-7 235 676	-6 248 312	Netto kontantstrøm fra operasjonelle aktiviteter 2 485 646
		Kontantstrømmer fra investeringsaktiviteter
-5 000 000	-79 500	Utbetalinger ved kjøp av varige driftsmidler -5 644 642
-	-391 782	Endring mellomværende nærstående selskap -
-	6 330 000	Nedskrivning aksjepost H2 Leangen og H2 City Lade -
-	100 000	Redusert eierandel H2-salong grunnet fusjon -
-75 200	-	Økt eierandel H2 KtoM -
-5 075 200	5 958 718	Netto kontantstrøm fra investeringsaktiviteter -5 644 641
		Kontantstrømmer fra finansieringsaktiviteter
11 000 000	-	Innbetalinger ved opptak av ny langsiktig gjeld 11 000 000
-	-	Innbetalinger ved opptak av ny kortsiktig gjeld -
-1 722 057	-1 084 804	Utbetalinger ved nedbetaling av langsiktig gjeld -1 722 057
13 228 675	-	Nedbetaling gjeld til eier motregnet utbytte 13 228 675
-5 177 138	1 394 930	Netto endring i kassekreditt -4 067 545
5 000 000	-	Innbetaling av egenkapital 5 000 000
-10 000 000	-	Utbetalinger av utbytte -11 103 048
12 329 480	310 126	Netto kontantstrøm fra finansieringsaktiviteter 12 336 025
18 604	20 532	Netto endring i kontanter og kontantekvivalenter 9 177 030
37 172	16 640	Kontanter og kontantekvivalenter 01.01 1 617 547
55 776	37 172	Kontanter og kontantekvivalenter 31.12 10 794 577



H2 GRUPPEN AS

NOTER FOR 2020

Note 1 Regnskapsprinsipper

H2 Gruppen AS har frem til 2020 vært et underkonsern av House of Beauty AS og benyttet unntaksregelsen fra utarbeidelse av konsernregnskap ut fra gjeldende bestemmelser. Med virkning pr 30.06.2020 opphørte konserntilknytningen mellom House of Beauty AS og H2 Gruppen AS. Det er derfor utarbeidet konsernregnskap for H2 Gruppen AS med underliggende datterselskaper for 2020 med sammenligningstall for 2019.

I årsregnskapet er alle poster verdsatt og periodisert i overensstemmelse med regnskapslovens bestemmelser og reglene som følger av god regnskapsskikk.

Klassifisering

Eiendeler bestemt til varig eie eller bruk, samt fordringer med forfall mer enn ett år etter balansedagen er medtatt som anleggsmidler. Øvrige eiendeler er klassifisert som omløpsmidler. Gjeld som forfaller senere enn ett år etter regnskapsperiodens utløp er oppført som langsiktig gjeld.

Inntekts- og kostnadsføringsprinsipp – sammenstilling

Inntekt resultatføres som hovedregel når det er opptjent. Inntektsføring skjer følgelig normalt på leveringstidspunktet ved salg av varer og tjenester. Utgifter sammenstilles med og kostnadsføres samtidig med de inntekter utgiftene kan henføres til. Utgifter som ikke kan henføres direkte til inntekter, kostnadsføres når de påløper.

Varige driftsmidler

Varige driftsmidler føres i balansen til anskaffelseskost, fratrukket akkumulerte avskrivninger. Alle leieavtaler kostnadsføres som vanlig leie og klassifiseres som ordinær driftskostnad. Ordinære avskrivninger er beregnet lineært over driftsmidlenes økonomiske levetid med utgangspunkt i historisk kostpris.

Fordringer

Fordringer er oppført til pålydende med fradrag for forventet tap.

Utsatt skatt og skattekostnad

Utsatt skatt beregnes i tråd med foreløpig regnskapsstandard for resultat skatt. Netto utsatt skattefordel balanseføres.

Konsolideringsprinsipper

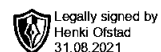
Selskaper hvor H2 Gruppen AS eier mer enn 50% konsolideres 100% inn i konsernregnskapet. I selskaper hvor det er minoritetsinteresser, blir deres andel av resultat og egenkapital presentert som minoritetsinteresser under egenkapital. Andel av minoritetsinteressenes resultat vises i resultatregnskapet. Minoritetsinteressenes ansvar er begrenset til det aksjeinnskudd som de har skutt inn i datterselskapet, forutsatt at minoritetsinteressene ikke har avgitt særskilt garanti utover sitt aksjeinnskudd. I morselskapet behandles aksjeinvesteringer i datterselskaper etter laveste verdis prinsipp av kostpris og antatt virkelig verdi.

Konsolideringen gjennomføres etter oppkjøpsmetoden hvor det gjennomføres merverdianalyser ved endring av eierandeler. Internt mellomværende og interne driftstransaksjoner elimineres.

Tilknyttede selskaper, hvor eierandelen ligger mellom 20% - 50%, blir behandlet etter kostmetoden i selskapsregnskapet og etter egenkapitalmetoden i konsernregnskapet.

Skatt

Skattekostnaden i resultatregnskapet omfatter både periodens betalbare skatt og endring i utsatt skatt. Utsatt skatt beregnes med aktuell skattesats på grunnlag av de midlertidige forskjeller som eksisterer mellom regnskapsmessig og skattemessige verder, samt eventuelt ligningsmessig underskudd til fremføring ved utgangen av regnskapsåret. Skatteøkende og skattereduserende midlertidige forskjeller som reverserer eller kan reversere i samme periode er utlignet. Oppføring av utsatt skattefordel på netto skattereduserende forskjeller som ikke er utlignet og underskudd til fremføring, begrunnes med antatt fremtidig inntjening. Utsatt skatt og skattefordel som kan balanseføres, oppføres netto i balansen.



H2 GRUPPEN AS

NOTER FOR 2020

Kontantstrømoppstilling

Kontantstrømoppstillingen utarbeides etter den indirekte metode. Kontanter og kontantekvivalenter omfatter kontanter, bankinnskudd og andre kortsiktige, likvide plasseringer som umiddelbart og med uvesentlig kursrisiko kan konverteres til kjente kontantbeløp og med gjenværende løpetid mindre enn tre måneder fra anskaffelsesdato.

Det er kun utarbeidet kontantstrømanalyse for 2020 som følge av at det tidligere ikke har vært utarbeidet konsernregnskap for H2 Gruppen AS.



H2 GRUPPEN

NOTER FOR 2020

Note 2 Driftsinntekter

Konsernselskap

Pr. geografiske område:

	2020	2019
Ordinære driftsinntekter - Norge	54 651 679	67 648 339
Gevinst ved avhendelse/konkurser datterselskaper	7 056 768	-
	61 708 447	67 648 339

Note 3 Lønnskostnader, antall ansatte, godtgjørelser, lån til ansatte m.m.

	Mor		Konsern	
	2020	2019	2020	2019
Lønninger	1 360 191	1 402 391	27 112 145	32 347 905
Arbeidsgiveravgift	190 239	204 119	3 935 196	4 920 989
Pensjonskostnader	27 213	0	999 677	512 667
Andre ytelser	62 330	436 315	742 416	2 060 949
Sum lønnskostnader	1 639 973	2 042 825	32 789 434	39 842 510

Gjennomsnittlig antall årsverk 3 3 62 78

Ytelser til ledende personer i morselskap

	Daglig leder	Styret
Lønn	737 605	0
Annen godtgjørelse	4 026	0
Premie til pensjonsordning	12 800	0

Det foreligger ikke forpliktelse til å gi særskilt vederlag ved opphør eller endring av ansettelsesforhold.

Foretaket er ikke pliktig til å ha tjenestepensjonsordning for selskapets ansatte, jfr. lov om obligatorisk tjenestepensjon.

Godtgjørelse til revisor

	Mor		Konsern	
	2020	2019	2020	2019
Lovpålagt revisjon	72 000	95 850	236 800	312 330
Andre attestasjonstjenester				-
Skatt- og avgiftsmessige tjenester			-	-
Andre tjenester	16 210	3 000	16 210	3 000
Sum (alle beløp er eks mva)	88 210	98 850	253 010	315 330

Foretaksnummer 977 052 874



H2 GRUPPEN

NOTER FOR 2020

Note 4 Bundne midler	Mor		Konsern	
	2020	2019	2020	2019
Bundne midler utgjør pr. 31.12.:	55 776	37 162	822 415	1 213 975

Note 5 Gjeld til kredittinstitusjoner

Konsernets selskaper inngår i et konsernkontosystem med en samlet trekkramme på kr 5 mill. Pr 31.12.2020 er netto innskudd på konsernkontoen kr: 10 794 576

Alle deltakerne i konsernkontosystemet er solidarisk ansvarlig for den kreditt som til enhver tid er trukket på konsernkontoen.

Note 6 Varige driftsmidler

Morselskap

	Maskiner og anlegg	Driftsløsøre mm	Immaterielle eiendeler	Sum
Anskaffelseskost 01.01	47 800	951 372	-	999 172
Tilgang driftsmidler	-	-	5 000 000	5 000 000
Avgang	-	-	-	-
Anskaffelseskost 31.12	47 800	951 372	5 000 000	5 999 172
Akkumulerte avskrivninger 01.01	47 800	882 914	-	930 714
Årets ordinære avskrivninger	-	26 500	-	26 500
Tilbakeførte avskr. lfm avgang	-	0	-	-
Akkumulerte avskrivninger 31.12	47 800	909 414	-	957 214
Balanseført verdi pr. 31.12	0	41 958	5 000 000	5 041 958

Økonomisk levetid 5 år
Avskrivningsplan Lineær

Konsernselskap

	Tomt/bygninger	Driftsløsøre, maskiner m.m.	Immaterielle eiendeler	Sum
Anskaffelseskost 01.01	3 241 187	7 691 679	28 710 656	39 643 522
Tilgang driftsmidler	0	644 642	5 000 000	5 644 642
Avgang	1 834 393	2 561 135	100 000	4 495 528
Anskaffelseskost 31.12	1 406 794	5 775 186	33 610 656	40 792 636
Akkumulerte avskrivninger 01.01	2 495 243	6 889 534	14 154 080	23 538 857
Årets ordinære avskrivninger	-	519 597	1 146 833	1 666 430
Årets nedskrivninger	-	-	0	-
Avgang ordinære avskrivninger	1 088 449	2 480 560	100 000	3 669 009
Akkumulerte avskrivninger 31.12	1 406 794	4 928 571	15 200 913	21 536 278
Balanseført verdi pr. 31.12	-	846 615	18 409 743	19 256 361

Økonomisk levetid 30-50 år 3-10 år 20 år
Avskrivningsplan Lineær Lineær Lineær

Avgang gjelder driftsmidler i de to salongene som gikk konkurs i 2020, H2 Leangen og H2 City Lade.

Foretaksnummer 977 052 874



H2 GRUPPEN

NOTER FOR 2020

Note 7 Datterselskap, tilknyttet selskap m.v.

Morselskap/konsern	Forretningskontor
H2 Gruppen	Trondheim

Datterselskap av H2 Gruppen AS:*)	Stemme- og eierandel	Bokført verdi	Selskapets egenkapital 31.12.20	Selskapets resultat 2020
Aksjer i H2 Byhaven AS	60 %	7 569 231	517 333	296 265
Aksjer i H2 Dronningens gate AS	62 %	1 900 000	667 001	537 660
Aksjer i H2 KtoM AS	100 %	4 075 200	100 000	120 802
Aksjer i H2 Barbershop AS	100 %	800 000	100 000	389 811
Aksjer i H2 Nordre AS	62 %	2 700 000	621 552	506 459
Aksjer i H2 Lade AS (tidl. Portobello AS)	93 %	2 500 000	228 727	891 388
Aksjer i H2 Thomas Angellsgt AS	70 %	1 900 000	1 109 187	1 168 779
Aksjer i H2 Grilstad Marina AS	100 %	100 000	-45 704	221 263
Aksjer i H2 Solsiden AS	80 %	2	475 879	348 786
Aksjer i Gorgeous London AS	100 %	0	-391 404	-17 762
Sum		21 544 433		

*) Bokførte aksjeverdier i H2 Gruppen er basert på virkelige verdier ved overdragelse fra House of Beauty AS i 2012.

Investering i aksjer i H2 Leangen AS og H2 City Lade AS ble nedskrevet i sin helhet i 2019, da det ble begjært oppbud for begge selskaper i 2020.

Note 8 Aksjekapital og aksjonærinformasjon

Eierstruktur

De største aksjonærene i selskapet pr. 31.12.2020 var:

	Antall aksjer	Aksjekapital	Eierandel	Stemmeandel
House of Beauty AS	100	1 000 000	50 %	50 %
Periscope AS (emisjon registrert 08.01.21)	100	1 000 000	50 %	50 %

Foretaksnummer 977 052 874



H2 GRUPPEN NOTER FOR 2020

Note 9 Egenkapital

Morselskap

	Aksjekapital	Overkurs	Annen egenkapital	Sum
Egenkapital pr 01.01.	1 000 000	29 100 000	-2 014 222	28 085 778
Årets resultat			-7 117 095	-7 117 095
Kapitaløkning ikke registrert			5 000 000	5 000 000
Tilleggsutbytte vedtatt i 2020			-10 000 000	-10 000 000
Egenkapital 31.12.	1 000 000	29 100 000	-14 131 317	15 968 682

Konsernselskap

	Aksjekapital	Konsernfond	Minoritetsinteresser	Sum
Konsernets egenkapital pr 01.01.	1 000 000	16 026 016	1 375 827	18 401 843
Konsernresultat		-2 112 227	995 694	-1 116 533
Tilleggsutbytte vedtatt i 2020		-10 000 000	-1 124 496	-11 124 496
Kapitaløkning ikke registrert		5 000 000		5 000 000
Endringer i minoritetsandeler		21 446	-21 446	-
Konsernets egenkapital 31.12.	1 000 000	8 935 235	1 225 579	11 160 814

Note 10 Skatt

	Morselskap		Konsernselskap	
	2020	2019	2020	2019
Betalbar skatt fremkommer slik:				
Ordinært resultat før skatt	-7 117 096	-7 065 161	949	-5 673 410
Permanente forskjeller	-2 150 546	4 732 697	-5 177 250	5 978 445
Endring midlertidige forskjeller	10 055	-13 186	-218 256	-61 913
Mottatt konsernbidrag	1 771 931	826 954		
Skattepliktig inntekt	-7 485 656	-1 518 696	-5 394 557	243 122
Anv fremførbart underskudd	-	-	-285 849	-603 619
Sum	-7 485 656	-1 518 696	-5 680 406	-360 497
Korreksjon - selskaper m/underskudd			9 111 363	3 631 515
Grunnlag betalbar skatt	-7 485 656	-1 518 696	3 430 957	3 271 018
Betalbar skatt	-	-	754 812	719 624
Årets skattekostnad fremkommer slik:				
Betalbar skatt	-	-	1 144 637	901 553
Endring utsatt skatt	-	-	-27 153	-90 293
Årets totale skattekostnad	-	-	1 117 484	811 260

Foretaksnummer 977 052 874



H2 GRUPPEN

NOTER FOR 2020

Skatteeffekten av midlertidige forskjeller og underskudd til fremføring som har gitt opphav til utsatt skatt og utsatte skattefordeler, spesifisert på typer av midlertidige forskjeller:

	Morselskap		Konsernselskap	
	31.12.2020	31.12.2019	31.12.2020	31.12.2019
Driftsmidler	35 573	28 456	272 788	384 417
Varer	0	0	-131 558	0
Fordringer	5 000	5 000	5 000	32 705
Andre forpliktelser	2 938	0	2 938	0
Fremførbart underskudd	13 822 368	6 336 712	14 559 017	11 133 295
Grunnlag utsatt skatt	13 865 879	6 370 168	14 708 185	11 550 417
Utsatt skattefordel	-3 050 493	-1 401 437	3 235 799	2 541 092
Herav ikke balanseført	-2 365 301	-716 245	-2 365 301	-854 799
Balanseført utsatt skattefordel	685 192	685 192	870 498	1 686 288
Skattesats	22 %	22 %	22 %	22 %

Note 11 Langsiktig gjeld til kredittinstitusjon

	2021	2022	2023	Sum
Avdrag som forfaller mor	2 002 232	2 005 344	2 004 424	6 012 000
Avdrag som forfaller konsern	2 002 232	2 005 344	2 004 424	6 012 000

Gjeld som forfaller i årene 2024-2026 er kr 4 260 722

Balanseført gjeld som er sikret ved pant

	Morselskap		Konsernselskap	
	31.12.2020	31.12.2019	31.12.2020	31.12.2019
Pantelån/gjeldsbrevlån	10 272 722	994 779	10 272 722	994 779
Kassekreditt *	5 189 890	10 367 028	-10 794 576	4 067 545
Sum	15 462 612	11 361 807	-521 854	5 062 324

* Kassekreditt er en netto cashpoolordning

For konsernet per 31.12.20 har de en positiv beholdning per 31.12.20 på kr 10 794 576.

Balanseført verdi av eiendel stilt som sikkerhet for pantesikret gjeld

	Morselskap		Konsernselskap	
	31.12.2020	31.12.2019	31.12.2020	31.12.2019
Fordringer	2 200 345	1 704 305	2 489 883	1 441 950
Driftsløsøre	41 958	68 458	846 617	1 548 087
Aksjer	21 549 433	22 921 099	5 000	127 083
Varebeholdning	71 993	33 813	2 851 773	4 784 073
Bygninger/tomter	0	0	0	771 780
Sum	23 863 729	24 727 675	6 193 273	8 672 973

Foretaksnummer 977 052 874



H2 GRUPPEN NOTER FOR 2020

Note 12 Lån til foretak i samme konsern/nærstående selskaper

Morselskap:

<i>Lån til nærstående selskaper</i>	2020	2019
Langsiktig fordring House of Beauty	112 722	14 168 351
Langsiktig fordring H2 Barbershop AS (gjelder konsernbidrag fjorår)	826 954	0
Kortsiktige fordringer konsernselskaper (inkl. konsernbidrag)	3 091 931	826 954
Sum	4 031 607	14 168 351

<i>Gjeld til foretak i samme konsern</i>	2020	2019
Leverandørgjeld	-	1 602 419
Annen langsiktig gjeld	-	-

<i>Renteberegninger:</i>	2020	2019
Rentekostnad	-	393 077

Note 13 Finansinntekter

	Mor	Mor
Finansinntekter består av:		
Aksjeutbytte fra datterselskap	2 226 000	1 722 000
Aksjeutbytte fra tilknyttet selskap	-	99 000
Konsernbidrag fra datter	1 771 931	826 954
Agio	-	-
Andre finansinntekter	-	-
Sum	3 997 931	2 647 954

Note 14 Annen rentekostnad

	2020	2019
Rentekostnad	730 048	444 098



KPMG AS
Sjøgangen 6
7010 Trondheim

Telephone +47 45 40 40 63
Fax +47 73 80 21 20
Internet www.kpmg.no
Enterprise 935 174 627 MVA

Til generalforsamlingen i H2 Gruppen AS

Uavhengig revisors beretning

Uttalelse om revisjonen av årsregnskapet

Konklusjon

Vi har revidert H2 Gruppen AS' årsregnskap som viser et underskudd i selskapsregnskapet på kr 7 117 095 og et underskudd i konsernregnskapet på kr 1 116 534. Årsregnskapet består av:

- selskapsregnskapet, som består av balanse per 31. desember 2020, resultatregnskap og kontantstrømpoppstilling for regnskapsåret avsluttet per denne datoen og noter til årsregnskapet, herunder et sammendrag av viktige regnskapsprinsipper, og
- konsernregnskapet, som består av balanse per 31. desember 2020, resultatregnskap og kontantstrømpoppstilling for regnskapsåret avsluttet per denne datoen og noter til årsregnskapet, herunder et sammendrag av viktige regnskapsprinsipper.

Etter vår mening:

- er årsregnskapet avgitt i samsvar med lov og forskrifter
- gir det medfølgende selskapsregnskapet et rettviseende bilde av den finansielle stillingen til H2 Gruppen AS per 31. desember 2020 og av selskapets resultater og kontantstrømmer for regnskapsåret som ble avsluttet per denne datoen i samsvar med regnskapslovens regler og god regnskapsskikk i Norge.
- gir det medfølgende konsernregnskapet et rettviseende bilde av den finansielle stillingen til konsernet H2 Gruppen AS per 31. desember 2020 og av konsernets resultater og kontantstrømmer for regnskapsåret som ble avsluttet per denne datoen i samsvar med regnskapslovens regler og god regnskapsskikk i Norge.

Grunnlag for konklusjonen

Vi har gjennomført revisjonen i samsvar med lov, forskrift og god revisjonsskikk i Norge, herunder de internasjonale revisjonsstandardene International Standards on Auditing (ISA-ene). Våre oppgaver og plikter i henhold til disse standardene er beskrevet i Revisors oppgaver og plikter ved revisjon av årsregnskapet. Vi er uavhengige av selskapet og konsernet slik det kreves i lov og forskrift, og har overholdt våre øvrige etiske forpliktelser i samsvar med disse kravene. Etter vår oppfatning er innhentet revisjonsbevis tilstrekkelig og hensiktsmessig som grunnlag for vår konklusjon.

Øvrig informasjon

Ledelsen er ansvarlig for øvrig informasjon. Øvrig informasjon omfatter informasjon i årsrapporten bortsett fra årsregnskapet og den tilhørende revisjonsberetningen.

Vår uttalelse om revisjonen av årsregnskapet dekker ikke øvrig informasjon, og vi attesterer ikke den øvrige informasjonen.

KPMG AS, a Norwegian limited liability company and member firm of the KPMG network of independent member firms affiliated with KPMG International Cooperative ("KPMG International"), a Swiss entity.

Statsautoriserte revisorer - medlemmer av Den norske Revisorforening

Offices in:

Oslo	Elverum	Mo i Rana	Stord
Alta	Finnsnes	Molde	Straume
Arendal	Hamar	Skien	Tromsø
Bergen	Haugesund	Sandefjord	Trondheim
Bodo	Knarvik	Sandnessjøen	Tynset
Drammen	Kristiansand	Stavanger	Ålesund



I forbindelse med revisjonen av årsregnskapet er det vår oppgave å lese øvrig informasjon med det formål å vurdere hvorvidt det foreligger vesentlig inkonsistens mellom øvrig informasjon og årsregnskapet, kunnskap vi har opparbeidet oss under revisjonen, eller hvorvidt den tilsynelatende inneholder vesentlig feilinformasjon.

Dersom vi konkluderer med at den øvrige informasjonen inneholder vesentlig feilinformasjon er vi pålagt å rapportere det. Vi har ingenting å rapportere i så henseende.

Styrets og daglig leders ansvar for årsregnskapet

Styret og daglig leder (ledelsen) er ansvarlig for å utarbeide årsregnskapet i samsvar med lov og forskrifter, herunder for at det gir et rettviseende bilde i samsvar med regnskapslovens regler og god regnskapsskikk i Norge. Ledelsen er også ansvarlig for slik intern kontroll som den finner nødvendig for å kunne utarbeide et årsregnskap som ikke inneholder vesentlig feilinformasjon, verken som følge av misligheter eller utilsiktede feil.

Ved utarbeidelsen av årsregnskapet er ledelsen ansvarlig for å ta standpunkt til selskapets og konsernets evne til fortsatt drift, og på tilbørlig måte å opplyse om forhold av betydning for fortsatt drift. Forutsetningen om fortsatt drift skal legges til grunn for årsregnskapet så lenge det ikke er sannsynlig at virksomheten vil bli avvirket.

Revisors oppgaver og plikter ved revisjonen av årsregnskapet

Vårt mål med revisjonen er å oppnå betryggende sikkerhet for at årsregnskapet som helhet ikke inneholder vesentlig feilinformasjon, verken som følge av misligheter eller utilsiktede feil, og å avgi en revisjonsberetning som inneholder vår konklusjon. Betryggende sikkerhet er en høy grad av sikkerhet, men ingen garanti for at en revisjon utført i samsvar med lov, forskrift og god revisjonsskikk i Norge, herunder ISA-ene, alltid vil avdekke vesentlig feilinformasjon som eksisterer. Feilinformasjon kan oppstå som følge av misligheter eller utilsiktede feil. Feilinformasjon blir vurdert som vesentlig dersom den enkeltvis eller samlet med rimelighet kan forventes å påvirke økonomiske beslutninger som brukerne foretar basert på årsregnskapet.

Som del av en revisjon i samsvar med lov, forskrift og god revisjonsskikk i Norge, herunder ISA-ene, utøver vi profesjonelt skjønn og utviser profesjonell skepsis gjennom hele revisjonen. I tillegg:

- identifiserer og anslår vi risikoen for vesentlig feilinformasjon i regnskapet, enten det skyldes misligheter eller utilsiktede feil. Vi utformer og gjennomfører revisjonshandlinger for å håndtere slike risikoer, og innhenter revisjonsbevis som er tilstrekkelig og hensiktsmessig som grunnlag for vår konklusjon. Risikoen for at vesentlig feilinformasjon som følge av misligheter ikke blir avdekket, er høyere enn for feilinformasjon som skyldes utilsiktede feil, siden misligheter kan innebære samarbeid, forfalskning, bevisste utelatelser, uriktige fremstillinger eller overstyring av internkontroll.
- opparbeider vi oss en forståelse av den interne kontroll som er relevant for revisjonen, for å utforme revisjonshandlinger som er hensiktsmessige etter omstendighetene, men ikke for å gi uttrykk for en mening om effektiviteten av selskapets og konsernets interne kontroll.
- evaluerer vi om de anvendte regnskapsprinsippene er hensiktsmessige og om regnskapsestimaterne og tilhørende noteopplysninger utarbeidet av ledelsen er rimelige.
- konkluderer vi på hensiktsmessigheten av ledelsens bruk av fortsatt drift-forutsetningen ved avleggelsen av regnskapet, basert på innhentede revisjonsbevis, og hvorvidt det foreligger vesentlig usikkerhet knyttet til hendelser eller forhold som kan skape tvil av betydning om selskapets og konsernets evne til fortsatt drift. Dersom vi konkluderer med at det eksisterer vesentlig usikkerhet, kreves det at vi i revisjonsberetningen henleder oppmerksomheten på tilleggsopplysningene i regnskapet, eller, dersom slike tilleggsopplysninger ikke er tilstrekkelige, at vi modifiserer vår konklusjon om årsregnskapet og årsberetningen. Våre konklusjoner er basert på revisjonsbevis innhentet inntil datoen for revisjonsberetningen. Etterfølgende hendelser eller forhold kan imidlertid medføre at selskapet og konsernet ikke fortsetter driften.



Revisors beretning - 2020
H2 Gruppen AS

- evaluerer vi den samlede presentasjonen, strukturen og innholdet, inkludert tilleggsopplysningene, og hvorvidt årsregnskapet representerer de underliggende transaksjonene og hendelsene på en måte som gir et rettviseende bilde.
- innhenter vi tilstrekkelig og hensiktsmessig revisjonsbevis vedrørende den finansielle informasjonen til enhetene eller forretningsområdene i konsernet for å kunne gi uttrykk for en mening om det konsoliderte regnskapet. Vi er ansvarlige for å lede, følge opp og gjennomføre konsernrevisjonen. Vi alene er ansvarlige for vår revisjonskonklusjon.

Vi kommuniserer med styret blant annet om det planlagte omfanget av revisjonen og til hvilken tid revisjonsarbeidet skal utføres. Vi utveksler også informasjon om forhold av betydning som vi har avdekket i løpet av revisjonen, herunder om eventuelle svakheter av betydning i den interne kontrollen.

Uttalelse om andre lovmessige krav

Konklusjon om årsberetningen

Basert på vår revisjon av årsregnskapet som beskrevet ovenfor, mener vi at opplysningene i årsberetningen om årsregnskapet, forutsetningen om fortsatt drift og forslaget til resultatdisponering er konsistente med årsregnskapet og i samsvar med lov og forskrifter.

Konklusjon om registrering og dokumentasjon

Basert på vår revisjon av årsregnskapet som beskrevet ovenfor, og kontrollhandlinger vi har funnet nødvendig i henhold til internasjonal standard for attestasjonsoppdrag (ISAE) 3000 «Attestasjonsoppdrag som ikke er revisjon eller forenklet revisorkontroll av historisk finansiell informasjon», mener vi at ledelsen har oppfylt sin plikt til å sørge for ordentlig og oversiktlig registrering og dokumentasjon av selskapets regnskapsopplysninger i samsvar med lov og god bokføringskikk i Norge.

Trondheim, 31. august 2021
KPMG AS

Sverre Einersen
Statsautorisert revisor