



## ÅRSREGNSKAPET FOR REGNSKAPSÅRET 2022 - GENERELL INFORMASJON

### Enheten

Organisasjonsnummer: 870 963 882  
Organisasjonsform: Interkommunalt selskap  
Foretaksnavn: GLÅMDAL INTERKOMMUNALE  
RENOVASJONSSSELKAP IKS  
Forretningsadresse: Hærnesvegen 299  
2116 SANDER

### Regnskapsår

Årsregnskapets periode: 01.01.2022 - 31.12.2022

### Konsern

Morselskap i konsern: Nei

### Regnskapsregler

Regler for små foretak benyttet: Ja  
Benyttet ved utarbeidelsen av årsregnskapet til selskapet: Regnskapslovens alminnelige regler

### Årsregnskapet fastsatt av kompetent organ

Bekreftet av representant for selskapet: Bjørn Stolt  
Dato for fastsettelse av årsregnskapet: 29.06.2023

### Grunnlag for avgivelse

År 2022: Årsregnskapet er elektronisk innlevert  
År 2021: Tall er hentet fra elektronisk innlevert årsregnskap fra 2022

*Det er ikke krav til at årsregnskapet m.v. som sendes til Regnskapsregisteret er undertegnet. Kontrollen på at dette er utført ligger hos revisor/enhetens øverste organ. Sikkerheten ivaretas ved at innsender har rolle/rettighet for innsending av årsregnskapet via Altinn, og ved at det bekreftes at årsregnskapet er fastsatt av kompetent organ.*

Brønnøysundregistrene, 27.06.2024



## Resultatregnskap

Beløp i: NOK	Note	2022	2021
<b>RESULTATREGNSKAP</b>			
<b>Inntekter</b>			
Avfallsgebyrer	1	50 409 484	44 919 359
Salgsinntekt		21 505 767	19 586 218
Andre driftsinntekter		992 780	1 505 633
<b>Sum inntekter</b>		<b>72 908 032</b>	<b>66 011 210</b>
<b>Kostnader</b>			
Lønnskostnad	2, 3	23 817 239	22 459 903
Ordinære avskrivninger	4	11 329 281	10 915 962
Behandling av avfall, kjøp fraksjoner		16 813 453	15 307 390
Andre driftskostnader	3	18 096 167	16 460 174
<b>Sum kostnader</b>		<b>70 056 140</b>	<b>65 143 429</b>
<b>Driftsresultat</b>		<b>2 851 892</b>	<b>867 781</b>
<b>Finansinntekter og finanskostnader</b>			
Annen renteinntekt		1 382	-2 910
Andre finansinntekter	5	2 040 000	578 000
<b>Sum finansinntekter</b>		<b>2 041 382</b>	<b>575 090</b>
Annen rentekostnad		1 407 944	628 204
<b>Sum finanskostnader</b>		<b>1 407 944</b>	<b>628 204</b>
<b>Netto finans</b>		<b>633 438</b>	<b>-53 114</b>
<b>Ordinært resultat før skattekostnad</b>		<b>3 485 330</b>	<b>814 667</b>
Skattekostnad på resultat	6	92 810	
<b>Ordinært resultat etter skattekostnad</b>		<b>3 392 521</b>	<b>814 667</b>
<b>Årsresultat</b>		<b>3 392 521</b>	<b>814 667</b>
<b>Årsresultat etter minoritetsinteresser</b>		<b>3 392 521</b>	<b>814 667</b>
<b>Totalresultat</b>		<b>3 392 521</b>	<b>814 667</b>



## Resultatregnskap

<b>Beløp i: NOK</b>	<b>Note</b>	<b>2022</b>	<b>2021</b>
<b>Overføringer og disponeringer</b>			
Udekket tap	7, 7		
Avsatt til annen egenkapital	7	3 392 521	814 667
Overført fra annen egenkapital	7		
<b>Sum overføringer og disponeringer</b>		<b>3 392 521</b>	<b>814 667</b>



### Balanse

Beløp i: NOK	Note	2022	2021
<b>BALANSE - EIENDELER</b>			
<b>Anleggsmidler</b>			
<b>Immaterielle eiendeler</b>			
<b>Varige driftsmidler</b>			
Bygningsmessige anlegg	4	31 650 713	25 459 303
Maskiner, biler, inventar og utstyr	4	27 329 660	31 110 538
<b>Sum varige driftsmidler</b>		<b>58 980 373</b>	<b>56 569 840</b>
<b>Finansielle anleggsmidler</b>			
Investeringer i tilknyttet selskap	5	342 040	342 040
Investeringer i aksjer	5		
Andre fordringer og innskudd	1	593 607	536 580
<b>Sum finansielle anleggsmidler</b>		<b>935 647</b>	<b>878 620</b>
<b>Sum anleggsmidler</b>		<b>59 916 020</b>	<b>57 448 460</b>
<b>Omløpsmidler</b>			
<b>Varer</b>			
<b>Fordringer</b>			
Kundefordringer	5	7 408 569	2 859 104
Andre kortsiktige fordringer		1 362 652	1 268 378
<b>Sum fordringer</b>		<b>8 771 221</b>	<b>4 127 482</b>
<b>Bankinnskudd, kontanter og lignende</b>			
Bankinnskudd, kontanter o.l.	8	27 896 784	22 137 399
<b>Sum bankinnskudd, kontanter og lignende</b>		<b>27 896 784</b>	<b>22 137 399</b>
<b>Sum omløpsmidler</b>		<b>36 668 005</b>	<b>26 264 880</b>
<b>SUM EIENDELER</b>		<b>96 584 025</b>	<b>83 713 341</b>

### BALANSE - EGENKAPITAL OG GJELD



## Balanse

Beløp i: NOK	Note	2022	2021
<b>Egenkapital</b>			
<b>Innskutt egenkapital</b>			
<b>Opptjent egenkapital</b>			
Annen egenkapital	7, 9	4 172 904	780 383
<b>Sum opptjent egenkapital</b>		<b>4 172 904</b>	<b>780 383</b>
<b>Sum egenkapital</b>		<b>4 172 904</b>	<b>780 383</b>
<b>Gjeld</b>			
<b>Langsiktig gjeld</b>			
<b>Annen langsiktig gjeld</b>			
Gjeld til kredittinstitusjoner	4, 10	66 838 900	60 656 342
Selvkostfond	1, 7	9 870 964	5 848 054
<b>Sum annen langsiktig gjeld</b>		<b>76 709 864</b>	<b>66 504 396</b>
<b>Sum langsiktig gjeld</b>		<b>76 709 864</b>	<b>66 504 396</b>
<b>Kortsiktig gjeld</b>			
Gjeld til kredittinstitusjoner	10		
Leverandørgjeld	5	4 453 052	6 880 087
Betalbar skatt	6	92 810	
Skyldige offentlige avgifter		2 790 479	1 848 895
Annen kortsiktig gjeld		8 364 917	7 699 579
<b>Sum kortsiktig gjeld</b>		<b>15 701 257</b>	<b>16 428 561</b>
<b>Sum gjeld</b>		<b>92 411 121</b>	<b>82 932 957</b>
<b>SUM EGENKAPITAL OG GJELD</b>		<b>96 584 025</b>	<b>83 713 341</b>



Brønnøysundregistrene

ÅRSREGNSKAP FOR REGNSKAPSÅRET 2022 - GENERELL INFORMASJON

Journalnummer: 2023 657941

**Enheten**

Organisasjonsnummer: 870 963 882  
Organisasjonsform: Interkommunalt selskap  
Foretaksnavn: GLÅMDAL INTERKOMMUNALE  
RENOVASJONSSELSKAP IKS  
Forretningsadresse: Hærnesvegen 299  
2116 SANDER

**Regnskapsår**

Årsregnskapets periode: 01.01.2022 - 31.12.2022

**Konsern**

Morselskap i konsern: Nei

**Regnskapsregler**

Regler for små foretak benyttet: Ja  
Benyttet ved utarbeidelsen av  
årsregnskapet til selskapet: Regnskapslovens alminnelige regler

**Årsregnskapet fastsatt av kompetent organ**

Bekreftet av representant for selskapet: Bjørn Stolt  
Dato for fastsettelse av årsregnskapet: 29.06.2023

**Grunnlag for avgivelse**

År 2022: Årsregnskap er elektronisk innlevert.  
År 2021: Tall er hentet fra elektronisk innlevert årsregnskap fra 2022.

*Det er ikke krav til at årsregnskapet m.v. som sendes til Regnskapsregisteret er undertegnet. Kontrollen på at dette er utført ligger hos revisor/enhetens øverste organ. Sikkerheten ivaretas ved at innsender har rolle/rettighet for innsending av årsregnskapet via Altinn, og ved at det bekreftes at årsregnskapet er fastsatt av kompetent organ.*

Brønnøysundregistrene, 08.08.2023



Organisasjonsnr: 870 963 882  
GLÅMDAL INTERKOMMUNALE  
RENOVASJONSSKAP IKS

## RESULTATREGNSKAP

Beløp i: NOK	Note	2022	2021
<b>RESULTATREGNSKAP</b>			
<b>Inntekter</b>			
Avfallsgebyrer	1	50 409 484	44 919 359
Salgsinntekt		21 505 767	19 586 218
Andre driftsinntekter		992 780	1 505 633
<b>Sum inntekter</b>		<b>72 908 032</b>	<b>66 011 210</b>
<b>Kostnader</b>			
Lønnskostnad	2, 3	23 817 239	22 459 903
Ordinære avskrivninger	4	11 329 281	10 915 962
Behandling av avfall, kjøp fraksjoner		16 813 453	15 307 390
Andre driftskostnader	3	18 096 167	16 460 174
<b>Sum kostnader</b>		<b>70 056 140</b>	<b>65 143 429</b>
<b>Driftsresultat</b>		<b>2 851 892</b>	<b>867 781</b>
<b>Finansinntekter og finanskostnader</b>			
Annen renteinntekt		1 382	-2 910
Andre finansinntekter	5	2 040 000	578 000
<b>Sum finansinntekter</b>		<b>2 041 382</b>	<b>575 090</b>
Annen rentekostnad		1 407 944	628 204
<b>Sum finanskostnader</b>		<b>1 407 944</b>	<b>628 204</b>
<b>Netto finans</b>		<b>633 438</b>	<b>-53 114</b>
<b>Ordinært resultat før skattekostnad</b>			
Skattekostnad på resultat	6	92 810	
<b>Ordinært resultat etter skattekostnad</b>		<b>3 392 521</b>	<b>814 667</b>
<b>Årsresultat</b>		<b>3 392 521</b>	<b>814 667</b>
<b>Årsresultat etter minoritetsinteresser</b>		<b>3 392 521</b>	<b>814 667</b>
<b>Totalresultat</b>		<b>3 392 521</b>	<b>814 667</b>
<b>Overføringer og disponeringer</b>			
Udekket tap	7, 7		
Avsatt til annen egenkapital	7	3 392 521	814 667
Overført fra annen egenkapital	7		



Sum overføringer og  
disponeringer

3 392 521

814 667



Organisasjonsnr: 870 963 882  
GLÅMDAL INTERKOMMUNALE  
RENOVASJONSSKAP IKS

## BALANSE

Beløp i: NOK	Note	2022	2021
<b>BALANSE - EIENDELER</b>			
<b>Anleggsmidler</b>			
<b>Immaterielle eiendeler</b>			
<b>Varige driftsmidler</b>			
Bygningsmessige anlegg	4	31 650 713	25 459 303
Maskiner, biler, inventar og utstyr	4	27 329 660	31 110 538
<b>Sum varige driftsmidler</b>		<b>58 980 373</b>	<b>56 569 840</b>
<b>Finansielle anleggsmidler</b>			
Investeringer i tilknyttet selskap	5	342 040	342 040
Investeringer i aksjer	5		
Andre fordringer og innskudd	1	593 607	536 580
<b>Sum finansielle anleggsmidler</b>		<b>935 647</b>	<b>878 620</b>
<b>Sum anleggsmidler</b>		<b>59 916 020</b>	<b>57 448 460</b>
<b>Omløpsmidler</b>			
<b>Varer</b>			
<b>Fordringer</b>			
Kundefordringer	5	7 408 569	2 859 104
Andre kortsiktige fordringer		1 362 652	1 268 378
<b>Sum fordringer</b>		<b>8 771 221</b>	<b>4 127 482</b>
<b>Bankinnskudd, kontanter og lignende</b>			
Bankinnskudd, kontanter o. l.	8	27 896 784	22 137 399
<b>Sum bankinnskudd, kontanter og lignende</b>		<b>27 896 784</b>	<b>22 137 399</b>
<b>Sum omløpsmidler</b>		<b>36 668 005</b>	<b>26 264 880</b>
<b>SUM EIENDELER</b>		<b>96 584 025</b>	<b>83 713 341</b>

## BALANSE - EGENKAPITAL OG GJELD

**Egenkapital**  
**Innskutt egenkapital**



<b>Opptjent egenkapital</b>			
Annen egenkapital	7, 9	4 172 904	780 383
<b>Sum opptjent egenkapital</b>		<b>4 172 904</b>	<b>780 383</b>
<b>Sum egenkapital</b>		<b>4 172 904</b>	<b>780 383</b>
<b>Gjeld</b>			
<b>Langsiktig gjeld</b>			
Annen langsiktig gjeld			
Gjeld til			
kredittinstitusjoner	4, 10	66 838 900	60 656 342
Selvkostfond	1, 7	9 870 964	5 848 054
<b>Sum annen langsiktig gjeld</b>		<b>76 709 864</b>	<b>66 504 396</b>
<b>Sum langsiktig gjeld</b>		<b>76 709 864</b>	<b>66 504 396</b>
<b>Kortsiktig gjeld</b>			
Gjeld til			
kredittinstitusjoner	10		
Leverandørgjeld	5	4 453 052	6 880 087
Betalbar skatt	6	92 810	
Skyldige offentlige avgifter		2 790 479	1 848 895
Annen kortsiktig gjeld		8 364 917	7 699 579
<b>Sum kortsiktig gjeld</b>		<b>15 701 257</b>	<b>16 428 561</b>
<b>Sum gjeld</b>		<b>92 411 121</b>	<b>82 932 957</b>
<b>SUM EGENKAPITAL OG GJELD</b>		<b>96 584 025</b>	<b>83 713 341</b>



Organisasjonsnr: 870 963 882  
GLÅMDAL INTERKOMMUNALE  
RENOVASJONSSKAP IKS

NOTEOPPLYSNINGER - SELSKAP - alle poster oppgitt i hele tall

Note  
3

Antall årsverk i regnskapsåret  
33.00

<u>Sum</u>	<u>Beløp</u>
<u>Balanseført verdi 31.12.</u>	<u>Varige driftsmidler Immaterielle eiend.</u>

Konsernregnskap

Morselskapet sitt navn

Forretningskontor for morselskapet

Begrunnelse for at datterselskap er utelatt fra konsolideringen

<u>Samlet beløp - tilknyttet selskap</u>	<u>Årets</u>	<u>Fjorårets</u>
--	--------------	------------------

<u>Samlet beløp - foretak i samme konsern</u>	<u>Årets</u>	<u>Fjorårets</u>
---	--------------	------------------

<u>Samlet beløp - foretak i samme konsern</u>	<u>Årets</u>	<u>Fjorårets</u>
---	--------------	------------------

<u>Samlet beløp - felles kontrollert virksomhet</u>	<u>Årets</u>	<u>Fjorårets</u>
---	--------------	------------------

<u>Pantstillelse</u>	<u>Beløp</u>
----------------------	--------------

<u>Beholdning av egne aksjer</u>	<u>Antall</u>	<u>Pålydende</u>	<u>Andel av aksjek.</u>
----------------------------------	---------------	------------------	-------------------------



BDO AS  
Parkgata 83  
Postboks 460  
2304 Hamar

## Uavhengig revisors beretning

Til generalforsamlingen i Glåmdal Interkommunale Renovasjonsselskap IKS

### Konklusjon

Vi har revidert årsregnskapet til Glåmdal Interkommunale Renovasjonsselskap IKS.

#### Årsregnskapet består av:

- Balanse per 31. desember 2022
- Resultatregnskap for 2022
- Noter til årsregnskapet, herunder et sammendrag av viktige regnskapsprinsipper.

#### Etter vår mening:

- Oppfyller årsregnskapet gjeldende lovkrav, og
- Gir årsregnskapet et rettviseende bilde av selskapets finansielle stilling per 31. desember 2022 og av dets resultater for regnskapsåret avsluttet per denne datoen i samsvar med regnskapslovens regler og god regnskapsskikk i Norge.

### Grunnlag for konklusjonen

Vi har gjennomført revisjonen i samsvar med International Standards on Auditing (ISA-ene). Våre oppgaver og plikter i henhold til disse standardene er beskrevet nedenfor under Revisors oppgaver og plikter ved revisjonen av årsregnskapet. Vi er uavhengige av selskapet i samsvar med kravene i relevante lover og forskrifter i Norge og International Code of Ethics for Professional Accountants (inkludert internasjonale uavhengighetsstandarder) utstedt av International Ethics Standards Board for Accountants (IESBA-reglene), og vi har overholdt våre øvrige etiske forpliktelser i samsvar med disse kravene. Innhentet revisjonsbevis er etter vår vurdering tilstrekkelig og hensiktsmessig som grunnlag for vår konklusjon.

### Styret og daglig leders ansvar for årsregnskapet

Styret og daglig leder (ledelsen) er ansvarlig for å utarbeide årsregnskapet og for at det gir et rettviseende bilde i samsvar med regnskapslovens regler og god regnskapsskikk i Norge. Ledelsen er også ansvarlig for slik intern kontroll som den finner nødvendig for å kunne utarbeide et årsregnskap som ikke inneholder vesentlig feilinformasjon, verken som følge av misligheter eller utilsiktede feil.

Ved utarbeidelsen av årsregnskapet må ledelsen ta standpunkt til selskapets evne til fortsatt drift og opplyse om forhold av betydning for fortsatt drift. Forutsetningen om fortsatt drift skal legges til grunn for årsregnskapet så lenge det ikke er sannsynlig at virksomheten vil bli avviklet.

### Revisors oppgaver og plikter ved revisjonen av årsregnskapet

Vårt mål er å oppnå betryggende sikkerhet for at årsregnskapet som helhet ikke inneholder vesentlig feilinformasjon, verken som følge av misligheter eller utilsiktede feil, og å avgi en revisjonsberetning som inneholder vår konklusjon. Betryggende sikkerhet er en høy grad av sikkerhet, men ingen garanti for at en revisjon utført i samsvar med ISA-ene, alltid vil avdekke vesentlig feilinformasjon. Feilinformasjon kan oppstå som følge av misligheter eller utilsiktede feil. Feilinformasjon er å anse som vesentlig dersom den enkeltvis eller samlet med rimelighet kan forventes å påvirke de økonomiske beslutningene som brukerne foretar på grunnlag av årsregnskapet.



For videre beskrivelse av revisors oppgaver og plikter vises det til:  
<https://revisorforeningen.no/revisjonsberetninger>

BDO AS

Tollef Halvorsen  
statsautorisert revisor  
(elektronisk signert)

Penneo Dokumentnøkkel: 77B6C-LB2ZG-HHTDO-16AXH-UA46V-E05EM



# PENNEO

Signaturene i dette dokumentet er juridisk bindende. Dokument signert med "Penneo"™ - sikker digital signatur.  
De signerende parter sin identitet er registrert, og er listet nedenfor.

"Med min signatur bekrefter jeg alle datoer og innholdet i dette dokument."

## Bjørn Tollef Halvorsen

Partner

Serienummer: 9578-5993-4-518255

IP: 188.95.xxx.xxx

2023-06-27 18:06:06 UTC



Penneo Dokumentnøkkel: 77B6C-LB2ZG-HHTDO-16AXH-UA46V-E0SEM

Dokumentet er signert digitalt, med **Penneo.com**. Alle digitale signatur-data i dokumentet er sikret og validert av den datamaskin-utregnede hash-verdien av det opprinnelige dokument. Dokumentet er låst og tids-stemplet med et sertifikat fra en betrodd tredjepart. All kryptografisk bevis er integrert i denne PDF, for fremtidig validering (hvis nødvendig).

### Hvordan bekrefter at dette dokumentet er originalen?

Dokumentet er beskyttet av ett Adobe CDS sertifikat. Når du åpner dokumentet i

Adobe Reader, skal du kunne se at dokumentet er sertifisert av **Penneo e-signature service <penneo@penneo.com>**. Dette garanterer at innholdet i dokumentet ikke har blitt endret.

Det er lett å kontrollere de kryptografiske beviser som er lokalisert inne i dokumentet, med Penneo validator - <https://penneo.com/validator>



# Årsregnskap 2022 Glåmdal Interkommunale Renovasjonselskap Iks

Årsberetning  
Resultatregnskap  
Noter  
Kontantstrøm  
Revisors beretning

Org.nr.: 870 963 882



## Resultatregnskap

### Glåmdal Interkommunale Renovasjonsselskap Iks

Driftsinntekter og -kostnader	Note	2022	Budsjett 2022	2021
Avfallsgebyrer	1	50 409 484	52 657 713	44 919 359
Salgsinntekt		21 505 767	17 303 453	19 586 218
Andre driftsinntekter		992 780	869 925	1 505 633
<b>Sum driftsinntekter</b>		<b>72 908 032</b>	<b>70 831 091</b>	<b>66 011 210</b>
Behandling av avfall, kjøp fraksjoner		16 813 453	15 522 328	15 307 390
Lønnskostnad	2, 3	23 817 239	24 666 254	22 459 903
Ordinære avskrivninger	4	11 329 281	12 517 252	10 915 962
Andre driftskostnader	3	18 096 167	16 234 100	16 460 174
<b>Sum driftskostnader</b>		<b>70 056 140</b>	<b>68 939 934</b>	<b>65 143 429</b>
<b>Driftsresultat</b>		<b>2 851 892</b>	<b>1 891 157</b>	<b>867 781</b>
<b>Finansinntekter og -kostnader</b>				
Renteinntekter		1 382	10 000	-2 910
Andre finansinntekter	5	2 040 000	300 000	578 000
Rentekostnader		1 407 944	1 300 448	628 204
<b>Resultat av finansposter</b>		<b>633 438</b>	<b>-990 448</b>	<b>-53 114</b>
Skattekostnad på resultat	6	92 810	0	0
<b>Årets resultat</b>		<b>3 392 521</b>	<b>900 709</b>	<b>814 667</b>
<b>Overføringer</b>				
Avsatt til annen egenkapital	7	3 392 521	0	814 667
<b>Sum overføringer</b>		<b>3 392 521</b>	<b>0</b>	<b>814 667</b>



## Balanse

### Glåmdal Interkommunale Renovasjonsselskap Iks


Eiendeler	Note	2022	2021
<b>Anleggsmidler</b>			
<b>Varige driftsmidler</b>			
Bygningsmessige anlegg	4	31 650 713	25 459 303
Maskiner, biler, inventar og utstyr	4	27 329 660	31 110 538
<b>Sum varige driftsmidler</b>		<b>58 980 373</b>	<b>56 569 840</b>
<b>Finansielle anleggsmidler</b>			
Investeringer i tilknyttet selskap	5	342 040	342 040
Andre fordringer og innskudd	1	593 607	536 580
<b>Sum finansielle anleggsmidler</b>		<b>935 647</b>	<b>878 620</b>
<b>Sum anleggsmidler</b>		<b>59 916 020</b>	<b>57 448 460</b>
<b>Omløpsmidler</b>			
<b>Fordringer</b>			
Kundefordringer	5	7 408 569	2 859 104
Andre kortsiktige fordringer		1 362 652	1 268 378
<b>Sum fordringer</b>		<b>8 771 221</b>	<b>4 127 482</b>
<b>Bankinnskudd, kontanter o.l.</b>			
Bankinnskudd, kontanter o.l.	8	27 896 784	22 137 399
<b>Sum bankinnskudd, kontanter o.l.</b>		<b>27 896 784</b>	<b>22 137 399</b>
<b>Sum omløpsmidler</b>		<b>36 668 005</b>	<b>26 264 880</b>
<b>Sum eiendeler</b>		<b>96 584 025</b>	<b>83 713 341</b>



## Balanse

### Glåmdal Interkommunale Renovasjonsselskap Iks

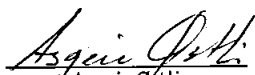
Egenkapital og gjeld	Note	2022	2021
<b>Egenkapital</b>			
Opptjent egenkapital			
Annen egenkapital	7, 9	4 172 904	780 383
Sum opptjent egenkapital		<u>4 172 904</u>	<u>780 383</u>
Sum egenkapital		<u>4 172 904</u>	<u>780 383</u>
<b>Gjeld</b>			
<b>Annen langsiktig gjeld</b>			
Gjeld til kredittinstitusjoner	4, 10	66 838 900	60 656 342
Selvkostfond	1, 7	9 870 964	5 848 054
Sum langsiktig gjeld		<u>76 709 864</u>	<u>66 504 396</u>
<b>Kortsiktig gjeld</b>			
Leverandørgjeld	5	4 453 052	6 880 087
Betalbar skatt	6	92 810	0
Skyldige offentlige avgifter		2 790 479	1 848 895
Annen kortsiktig gjeld		8 364 917	7 699 579
Sum kortsiktig gjeld		<u>15 701 257</u>	<u>16 428 561</u>
Sum gjeld		<u>92 411 121</u>	<u>82 932 957</u>
Sum egenkapital og gjeld		<u>96 584 025</u>	<u>83 713 341</u>

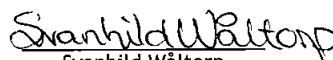
  
Jørn Andre Stenseth  
styreleder

Hernesmoen, den 14/4-23

  
Ida Marie Huse Gulbrandsen  
nestleder

  
Vegar Nyborg  
styremedlem

  
Asgeir Østli  
styremedlem

  
Svanhild Wåltorp  
styremedlem

  
Bjørn Stolt  
daglig leder



## Noter 2022

---

### Regnskapsprinsipper

Årsregnskapet er satt opp i samsvar med regnskapsloven og god regnskapsskikk og forskrift om årsbudsjett, årsregnskap og årsberetning for interkommunale selskaper. (17.12.1999 nr 1568).

### Driftsinntekter og kostnader

Inntektsføring skjer etter opptjeningsprinsippet som normalt vil være leveringstidspunktet for varer og tjenester. Kostnader medtas etter sammenstillingsprinsippet, dvs. at kostnader medtas i samme periode som tilhørende inntekter inntektsføres.

### Hovedregel for vurdering og klassifisering av eiendeler og gjeld

Eiendeler bestemt til varig eie eller bruk er klassifisert som anleggsmidler. Andre eiendeler er klassifisert som omløpsmidler. Fordringer som skal tilbakebetales innen et år er uansett klassifisert som omløpsmidler. Ved klassifisering av kortsiktig og langsiktig gjeld er analoge kriterier lagt til grunn.

Anleggsmidler vurderes til anskaffelseskost, men nedskrives til virkelig verdi når verdifallet forventes ikke å være forbigående. Anleggsmidler med begrenset økonomisk levetid avskrives planmessig. Langsiktig gjeld balanseføres til nominelt mottatt beløp på etableringstidspunktet.

Omløpsmidler vurderes til laveste av anskaffelseskost og virkelig verdi. Kortsiktig gjeld balanseføres til nominelt mottatt beløp på etableringstidspunktet.

Enkelte poster er vurdert etter andre regler. Postene det gjelder vil være blant de postene som omhandles nedenfor.

### Varige driftsmidler

Varige driftsmidler avskrives over forventet økonomisk levetid. Avskrivningene er som hovedregel fordelt lineært over antatt økonomisk levetid.

### Aksjer i tilknyttede selskaper og andre selskaper

Investeringer i tilknyttet selskaper og andre selskaper er vurdert etter kostmetoden.

### Fordringer

Kundefordringer og andre fordringer oppføres til pålydende etter fradrag for avsetning til forventet tap. Avsetning til tap gjøres på grunnlag av en individuell vurdering av de enkelte fordringene. I tillegg gjøres det for øvrige kundefordringer en uspesifisert avsetning for å dekke antatt tap.

### Skatt

Selskapets virksomhet knyttet til innsamling, gjenvinning og deponering av husholdningsavfall defineres som monopolvirksomhet og er unntatt fra beskatning. Selskapet vil være skattepliktig for den del av virksomheten som faller utenfor denne definisjonen. Utsatt skattefordel vil ikke balanseføres i selskapets regnskap.

### Selvkostfond

Virksomheten er regulert gjennom særlovgivning og forskrifter og skal, med unntak av næringsaktiviteter tilknyttet renovasjon, være til selvkost etter "Retningslinjer for beregning av selvkost for kommunale betalingstjenester". De regnskapsmessige konsekvenser etter selvkostprinsippet er innarbeidet i resultatregnskapet. Det vises til note 9.

### Kontantstrøm

Kontantstrøm er utarbeidet etter den indirekte metode.



## Noter 2022

### Note 1 Selvkostfond

Selskapet plikter å føre selvkostregnskap iht. gjeldende retningslinjer om selvkost (H-2140). Basert på gjeldende retningslinjer framkommer slik beregning:

År	Inng balanse	Selvkost resultat	Renter	Utg balanse	Rentesats
2020	-935 838	117 779	-12 190	-830 249	2,37%
2021	-830 249	-6 629 704	-48 599	-7 508 552	2,30%
2022	-5 848 054	-3 749 826	-273 084	-9 870 964	1,96%

Endring i selvkostfondet framkommer som en inntektskorrigerings av driftsinntektene. Eventuelt overskudd etter selvkostprinsippet tilbakeføres som en inntektsreduksjon og overføres selvkostfond. Eventuelt underskudd etter selvkostprinsippet registreres som en inntektsøkning som også registreres mot selvkostfond. For 2022 er det da bokført en inntektsendring på kr -3 749 826. Det er motsvarende godskrevet /belastet renter med kr 273 084. Selskapet har nå et negativt fond på kr -9 870 964. Innkreving skal foretas over en periode på inntil 5 år, og motsvarende skal tilbakebetaling/ reversering gjennom økning/reduksjon av gebyrer foretas innen en periode på inntil 5 år. For mye innkrevet pr 31.12.2022, kr. -9 870 964 inngår i posten Øvrig langsiktige gjeld.

### Note 2 Pensjonsforpliktelser

Selskapet har tjenstepensjonsordning som tilfredsstiller kravene i lov om obligatorisk tjenestepensjon. Samlet innbetalt - og kostnadsført i regnskapet fratrukket egeninnbetaling, utgjør kr 2 481 080 inkludert innbetaling av tilskudd til AFP og tidligpensjon.

Selskapets pensjonsforpliktelse knyttet til AFP-ordningen omfatter 30 fast ansatte i aldersgruppen 25 - 61 år. AFP kan utbetales i maksimalt 5 år. Selskapet har inngått avtale om utjamning som dekker kostnad ved uttak av tidligpensjon fom 62 år tom 66 år. Premie til utjamningsordning innbetales og kostnadsføres årlig. Pr 31.12.2022 er det 1 ansatte som har gått av med tidligpensjon (AFP). Pensjonsforpliktelser balanseføres ikke, og den årlige innbetalingen, fratrukket egeninnbetaling, ansees som årets pensjonskostnad. Pensjonen klassifiseres som ordinær driftskostnad og er presentert sammen med lønn og andre ytelser.

### Note 3 Lønnskostnader, antall ansatte, godtgjørelser, lån til ansatte m.m.

Lønnskostnader	2022	2021
Lønninger	17 181 022	16 880 823
Arbeidsgiveravgift	2 155 197	1 961 190
Pensjonskostnader	2 481 080	1 410 076
Innleid arbeidskraft	1 596 079	1 866 341
Andre ytelser	403 860	340 594
Sum	23 817 239	22 459 024

Gjennomsnittlig antall årsverk: 35

Ytelser til ledende personer	Daglig leder	Styre	Representant-skap
Lønn	890 356	311 740	0
Pensjonsutgifter	0		
Annen godtgjørelse	16 545		

### Revisor

Kostnadsført revisjonshonorar for 2022 utgjør kr 127 403. I tillegg kommer honorar for andre tjenester med kr 33 578.



## Noter 2022

### Note 4 Varige driftsmidler og finansiering

	Maskiner, inventar og biler	Bygningsmessige anlegg	Sum varige driftsmidler
Anskaffelseskost 01.01.2022	90 947 052	57 755 516	148 702 568
Anskaffet i året	4 898 306	8 841 508	13 739 814
Avgang gjennom året	0	0	0
Anskaffelseskost 31.12.2022	95 845 358	66 597 024	162 442 382
Akk. avskrivninger 31.12.2022	-68 515 698	-34 946 310	-103 462 009
Bokført verdi 31.12.2022	27 329 660	31 650 713	58 980 373
Årets avskrivninger	8 626 372	2 702 909	11 329 281
Øk. levetid / avskr.periode	3 - 10 år	10 - 20 år	
Avskrivningsplan	Lineær	Lineær	
<b>Finansiering:</b>			<b>Gjeld</b>
Langsiktig finansiering pr 01.01.2022			60 656 342
Utbetalt nye lån gjennom året			17 364 000
Avdrag i året			-11 181 442
Langsiktig finansiering pr 31.12.2022			66 838 900
<b>Investeringer</b>		<b>Investert</b>	<b>Budsjett</b>
Sum investeringer		13 792 626	19 380 000

Alle investeringer er finansiert gjennom låneopptak. Investeringsbudsjettet som ikke er benyttet overføres til neste år.

### Note 5 Eierandeler i andre selskaper

Selskapet har eierandeler i følgende selskaper:

Tilknyttede selskaper	Anskaffelses- tidspunkt	Forr.- kontor	Eier- andel	Selskapets egenkapital	Selskapets resultat
Retura Glåma AS 1)	2005	Kongsvinger	34,00%	9 776 460	3 877 713

Det er i 2022 mottatt utbytte på kr 2 040 000 fra Retura Glåma AS.

Beløpet inngår i andre finansinntekter.

1) Årsregnskapet for Retura Glåma er ikke ferdig ved avleggelse av årsregnskapet til GIR IKS. Tallene for resultat og egenkapital er pr 31.12.21

Mellomværende med tilknyttede selskaper:	2022	2021
Kortsiktig gjeld (inngår i leverandørgj.)	-298 525	-176 249
Kortsiktig fordring (inngår i kundefordr.)	975 247	922 105



## Noter 2022

### Note 6 Skatter

Selskapet er skattepliktig for den del av virksomheten som ikke omfatter lovpålagt renovasjonsvirksomhet. Skatter er beregnet slik:

	<u>2022</u>	<u>2021</u>
Resultat av skattepliktig virksomhet	3 794 470	1 188 593
Permanente forskjeller	-1 978 800	-560 660
Årets skattemessige resultat	1 815 670	627 933
Anvendelse av fremførbart underskudd	-1 393 808	-627 933
Grunnlag beregning betalbar skatte	421 862	0
Betalbar skatt (22%) / skattekostnad	92 810	0

Grunnlag utsatt skatt - utsatt skattefordel

	<u>2022</u>	<u>2021</u>	<u>Endring</u>
Underskudd til framføring	0	-1 393 808	1 393 808
Sum	0	-1 393 808	1 393 808
Utsatt skattefordel (22%)	0	-306 638	306 638

Utsatt skattefordel er ikke oppført i balansen.

### Note 7 Egenkapital

	<u>Annen egenkapital</u>	<u>Sum egenkapital</u>
Sum pr 01.01.2022	780 383	780 383
Årets resultat	3 392 521	3 392 521
Sum pr 31.12.2022	4 172 904	4 172 904

### Note 8 Bundne midler

I posten bankinnskudd inngår bundne skattetrekksmidler med kr 719 154, samt sperret beløp på kr 474 401 som sikkerhet for avgitt garanti for transportløyver til Hedmark Fylkeskommune, med kr. 421 000

### Note 9 Egenkapital og eierstruktur

Eierne i Glåmdal Interkommunale Renovasjonsselskap IKS med delt ansvar har i 2022 vært:

Eidskog Kommune	16,9%
Kongsvinger Kommune	48,1%
Nord-Odal Kommune	13,8%
Sør-Odal Kommune	21,2%
	<u>100,0%</u>

Oppgitt stemmeandel / eierandel gjelder representantskapet som er selskapets øverste styrende organ. Kommunestyrene i deltakerkommunene vedtok ny selskapsavtale høsten 2014. Antallet medlemmer i representantskapet er i 2016 redusert fra 10 til 8 medlemmer - 2 fra hver eierkommune, som samlet skal stemme samlet pr kommune i henhold til den eierandel som representeres.



## Noter 2022

---

### Note 10 Langsiktig gjeld, pantstillelser og garantier

Gjeld som forfaller mer enn 5 år etter regnskapsårets slutt:	2022
Gjeld til kredittinstitusjoner	27 021 284

Som sikkerhet for lån gitt av kredittinstitusjoner, pr 31.12.2022 til rest kr 66 838 900, samt kassekreditt med limit kr 10 000 000, pr 31.12 benyttet kr 0.

Som sikkerhet for bankgaranti vedr transportløyver, kr 421 000 er tilsvarende sperret bankinnskudd som er bokført med kr 474 401.



# Årsregnskap 2022

## Glåmdal Interkommunale Renovasjonselskap Iks

Årsberetning  
Resultatregnskap  
Noter  
Kontantstrøm  
Revisors beretning

Org.nr.: 870 963 882



## Resultatregnskap

### Glåmdal Interkommunale Renovasjonsselskap Iks

Driftsinntekter og -kostnader	Note	2022	Budsjett 2022	2021
Avfallsgebyrer	1	50 409 484	52 657 713	44 919 359
Salgsinntekt		21 505 767	17 303 453	19 586 218
Andre driftsinntekter		992 780	869 925	1 505 633
<b>Sum driftsinntekter</b>		<b>72 908 032</b>	<b>70 831 091</b>	<b>66 011 210</b>
Behandling av avfall, kjøp fraksjoner		16 813 453	15 522 328	15 307 390
Lønnskostnad	2, 3	23 817 239	24 666 254	22 459 903
Ordinære avskrivninger	4	11 329 281	12 517 252	10 915 962
Andre driftskostnader	3	18 096 167	16 234 100	16 460 174
<b>Sum driftskostnader</b>		<b>70 056 140</b>	<b>68 939 934</b>	<b>65 143 429</b>
<b>Driftsresultat</b>		<b>2 851 892</b>	<b>1 891 157</b>	<b>867 781</b>
Finansinntekter og -kostnader				
Renteinntekter		1 382	10 000	-2 910
Andre finansinntekter	5	2 040 000	300 000	578 000
Rentekostnader		1 407 944	1 300 448	628 204
<b>Resultat av finansposter</b>		<b>633 438</b>	<b>-990 448</b>	<b>-53 114</b>
Skattekostnad på resultat	6	92 810	0	0
<b>Årets resultat</b>		<b>3 392 521</b>	<b>900 709</b>	<b>814 667</b>
Overføringer				
Avsatt til annen egenkapital	7	3 392 521	0	814 667
<b>Sum overføringer</b>		<b>3 392 521</b>	<b>0</b>	<b>814 667</b>



## Balanse

### Glåmdal Interkommunale Renovasjonsselskap Iks

Eiendeler	Note	2022	2021
<b>Anleggsmidler</b>			
<b>Varige driftsmidler</b>			
Bygningsmessige anlegg	4	31 650 713	25 459 303
Maskiner, biler, inventar og utstyr	4	27 329 660	31 110 538
<b>Sum varige driftsmidler</b>		<b>58 980 373</b>	<b>56 569 840</b>
<b>Finansielle anleggsmidler</b>			
Investeringer i tilknyttet selskap	5	342 040	342 040
Andre fordringer og innskudd	1	593 607	536 580
<b>Sum finansielle anleggsmidler</b>		<b>935 647</b>	<b>878 620</b>
<b>Sum anleggsmidler</b>		<b>59 916 020</b>	<b>57 448 460</b>
<b>Omløpsmidler</b>			
<b>Fordringer</b>			
Kundefordringer	5	7 408 569	2 859 104
Andre kortsiktige fordringer		1 362 652	1 268 378
<b>Sum fordringer</b>		<b>8 771 221</b>	<b>4 127 482</b>
<b>Bankinnskudd, kontanter o.l.</b>			
Bankinnskudd, kontanter o.l.	8	27 896 784	22 137 399
<b>Sum bankinnskudd, kontanter o.l.</b>		<b>27 896 784</b>	<b>22 137 399</b>
<b>Sum omløpsmidler</b>		<b>36 668 005</b>	<b>26 264 880</b>
<b>Sum eiendeler</b>		<b>96 584 025</b>	<b>83 713 341</b>



## Balanse

### Glåmdal Interkommunale Renovasjonsselskap Iks

Egenkapital og gjeld	Note	2022	2021
<b>Egenkapital</b>			
<b>Opptjent egenkapital</b>			
Annen egenkapital	7, 9	4 172 904	780 383
<b>Sum opptjent egenkapital</b>		<b>4 172 904</b>	<b>780 383</b>
<b>Sum egenkapital</b>		<b>4 172 904</b>	<b>780 383</b>
<b>Gjeld</b>			
<b>Annen langsiktig gjeld</b>			
Gjeld til kredittinstitusjoner	4, 10	66 838 900	60 656 342
Selvkostfond	1, 7	9 870 964	5 848 054
<b>Sum langsiktig gjeld</b>		<b>76 709 864</b>	<b>66 504 396</b>
<b>Kortsiktig gjeld</b>			
Leverandørgjeld	5	4 453 052	6 880 087
Betalbar skatt	6	92 810	0
Skyldige offentlige avgifter		2 790 479	1 848 895
Annen kortsiktig gjeld		8 364 917	7 699 579
<b>Sum kortsiktig gjeld</b>		<b>15 701 257</b>	<b>16 428 561</b>
<b>Sum gjeld</b>		<b>92 411 121</b>	<b>82 932 957</b>
<b>Sum egenkapital og gjeld</b>		<b>96 584 025</b>	<b>83 713 341</b>

Hernesmoen, den \_\_\_\_\_

\_\_\_\_\_  
Jørn Andre Stenseth  
styreleder

\_\_\_\_\_  
Ida Marie Huse Gulbrandsen  
nestleder

\_\_\_\_\_  
Vegar Nyborg  
styremedlem

\_\_\_\_\_  
Asgeir Østli  
styremedlem

\_\_\_\_\_  
Svanhild Wåltorp  
styremedlem

\_\_\_\_\_  
Bjørn Stolt  
daglig leder



## Noter 2022

---

### Regnskapsprinsipper

Årsregnskapet er satt opp i samsvar med regnskapsloven og god regnskapsskikk og forskrift om årsbudsjett, årsregnskap og årsberetning for interkommunale selskaper. (17.12.1999 nr 1568).

### Driftsinntekter og kostnader

Inntektsføring skjer etter opptjeningsprinsippet som normalt vil være leveringstidspunktet for varer og tjenester. Kostnader medtas etter sammenstillingsprinsippet, dvs. at kostnader medtas i samme periode som tilhørende inntekter inntektsføres.

### Hovedregel for vurdering og klassifisering av eiendeler og gjeld

Eiendeler bestemt til varig eie eller bruk er klassifisert som anleggsmidler. Andre eiendeler er klassifisert som omløpsmidler. Fordringer som skal tilbakebetales innen et år er uansett klassifisert som omløpsmidler. Ved klassifisering av kortsiktig og langsiktig gjeld er analoge kriterier lagt til grunn.

Anleggsmidler vurderes til anskaffelseskost, men nedskrives til virkelig verdi når verdifallet forventes ikke å være forbigående. Anleggsmidler med begrenset økonomisk levetid avskrives planmessig. Langsiktig gjeld balanseføres til nominelt mottatt beløp på etableringstidspunktet.

Omløpsmidler vurderes til laveste av anskaffelseskost og virkelig verdi. Kortsiktig gjeld balanseføres til nominelt mottatt beløp på etableringstidspunktet.

Enkelte poster er vurdert etter andre regler. Postene det gjelder vil være blant de postene som omhandles nedenfor.

### Varige driftsmidler

Varige driftsmidler avskrives over forventet økonomisk levetid. Avskrivningene er som hovedregel fordelt lineært over antatt økonomisk levetid.

### Aksjer i tilknyttede selskaper og og andre selskaper

Investeringer i tilknyttet selskaper og andre selskaper er vurdert etter kostmetoden.

### Fordringer

Kundefordringer og andre fordringer oppføres til pålydende etter fradrag for avsetning til forventet tap. Avsetning til tap gjøres på grunnlag av en individuell vurdering av de enkelte fordringene. I tillegg gjøres det for øvrige kundefordringer en uspesifisert avsetning for å dekke antatt tap.

### Skatt

Selskapets virksomhet knyttet til innsamling, gjenvinning og deponering av husholdningsavfall defineres som monopolvirksomhet og er unntatt fra beskatning. Selskapet vil være skattepliktig for den del av virksomheten som faller utenfor denne definisjonen. Utsatt skattefordel vil ikke balanseføres i selskapets regnskap.

### Selvkostfond

Virksomheten er regulert gjennom særlovgivning og forskrifter og skal, med unntak av næringsaktiviteter tilknyttet renovasjon, være til selvkost etter "Retningslinjer for beregning av selvkost for kommunale betalingstjenester". De regnskapsmessige konsekvenser etter selvkostprinsippet er innarbeidet i resultatregnskapet. Det vises til note 9.

### Kontantstrøm

Kontantstrøm er utarbeidet etter den indirekte metode.



## Noter 2022

### Note 1 Selvkostfond

Selskapet plikter å føre selvkostregnskap ihht. gjeldende retningslinjer om selvkost (H-2140). Basert på gjeldende retningslinjer framkommer slik beregning:

År	Inng balanse	Selvkost resultat	Renter	Utg balanse	Rentesats
2020	-935 838	117 779	-12 190	-830 249	2,37%
2021	-830 249	-6 629 704	-48 599	-7 508 552	2,30%
2022	-5 848 054	-3 749 826	-273 084	-9 870 964	1,96%

Endring i selvkostfondet framkommer som en inntektskorrigering av driftsinntektene. Eventuelt overskudd etter selvkostprinsippet tilbakeføres som en inntektsreduksjon og overføres selvkostfond. Eventuelt underskudd etter selvkostprinsippet registreres som en inntektsøkning som også registreres mot selvkostfond. For 2022 er det da bokført en inntektsendring på kr -3 749 826. Det er motsvarende godskrevet /belastet renter med kr 273 084. Selskapet har nå et negativt fond på kr -9 870 964. Innkreving skal foretas over en periode på inntil 5 år, og motsvarende skal tilbakebetaling/ reversering gjennom økning/reduksjon av gebyrer foretas innen en periode på inntil 5 år. For mye innkrevet pr 31.12.2022, kr. -9 870 964 inngår i posten øvrig langsiktige gjeld.

### Note 2 Pensjonsforpliktelser

Selskapet har tjenestepensjonsordning som tilfredsstiller kravene i lov om obligatorisk tjenestepensjon. Samlet innbetalt - og kostnadsført i regnskapet fratrukket egeninnbetaling, utgjør kr 2 481 080 inkludert innbetaling av tilskudd til AFP og tidligpensjon.

Selskapets pensjonsforpliktelse knyttet til AFP-ordningen omfatter 30 fast ansatte i aldersgruppen 25 - 61 år. AFP kan utbetales i maksimalt 5 år. Selskapet har inngått avtale om utjamning som dekker kostnad ved uttak av tidligpensjon fom 62 år tom 66 år. Premie til utjamningsordning innbetales og kostnadsføres årlig. Pr 31.12.2022 er det 1 ansatte som har gått av med tidligpensjon (AFP) Pensjonsforpliktelser balanseføres ikke, og den årlige innbetalingen, fratrukket egeninnbetaling, ansees som årets pensjonskostnad. Pensjonen klassifiseres som ordinær driftskostnad og er presentert sammen med lønn og andre ytelser.

### Note 3 Lønnskostnader, antall ansatte, godtgjørelser, lån til ansatte m.m.

Lønnskostnader	2022	2021
Lønninger	17 181 022	16 880 823
Arbeidsgiveravgift	2 155 197	1 961 190
Pensjonskostnader	2 481 080	1 410 076
Innleid arbeidskraft	1 596 079	1 866 341
Andre ytelser	403 860	340 594
<b>Sum</b>	<b>23 817 239</b>	<b>22 459 024</b>

Gjennomsnittlig antall årsverk: 35

Ytelser til ledende personer	Daglig leder	Styre	Representantskap
Lønn	890 356	311 740	0
Pensjonsutgifter	0		
Annen godtgjørelse	16 545		

#### Revisor

Kostnadsført revisjonshonorar for 2022 utgjør kr 127 403. I tillegg kommer honorar for andre tjenester med kr 33 578.



## Noter 2022

### Note 4 Varige driftsmidler og finansiering

	Maskiner, inventar og biler	Bygningsmessige anlegg	Sum varige driftsmidler
Anskaffelseskost 01.01.2022	90 947 052	57 755 516	148 702 568
Anskaffet i året	4 898 306	8 841 508	13 739 814
Avgang gjennom året	0	0	0
Anskaffelseskost 31.12.2022	95 845 358	66 597 024	162 442 382
Akk. avskrivninger 31.12.2022	-68 515 698	-34 946 310	-103 462 009
Bokført verdi 31.12.2022	27 329 660	31 650 713	58 980 373
Årets avskrivninger	8 626 372	2 702 909	11 329 281
Øk. levetid / avskr.periode	3 - 10 år	10 - 20 år	
Avskrivningsplan	Lineær	Lineær	
<b>Finansiering:</b>			<b>Gjeld</b>
Langsiktig finansiering pr 01.01.2022			60 656 342
Utbetalt nye lån gjennom året			17 364 000
Avdrag i året			-11 181 442
Langsiktig finansiering pr 31.12.2022			66 838 900
<b>Investeringer</b>		<b>Investert</b>	<b>Budsjett</b>
Sum investeringer		13 792 626	19 380 000

Alle investeringer er finansiert gjennom låneopptak. Investeringsbudsjettet som ikke er benyttet overføres til neste år.

### Note 5 Eierandeler i andre selskaper

Selskapet har eierandeler i følgende selskaper:

Tilknyttede selskaper	Anskaffelses- tidspunkt	Forr.- kontor	Eier- andel	Selskapets egenkapital	Selskapets resultat
Retura Glåma AS 1)	2005	Kongsvinger	34,00%	9 776 460	3 877 713

Det er i 2022 mottatt utbytte på kr 2 040 000 fra Retura Glåma AS.

Beløpet inngår i andre finansinntekter.

1) Årsregnskapet for Retura Glåma er ikke ferdig ved avleggelse av årsregnskapet til GIR IKS. Tallene for resultat og egenkapital er pr 31.12.21

<b>Mellomværende med tilknyttede selskaper:</b>	<b>2022</b>	<b>2021</b>
Kortsiktig gjeld (inngår i leverandørgj.)	-298 525	-176 249
Kortsiktig fordring (inngår i kundefodr.)	975 247	922 105



## Noter 2022

### Note 6 Skatter

Selskapet er skattepliktig for den del av virksomheten som ikke omfatter lovpålagt renovasjonsvirksomhet. Skatter er beregnet slik:

	<u>2022</u>	<u>2021</u>
Resultat av skattepliktig virksomhet	3 794 470	1 188 593
Permanente forskjeller	-1 978 800	-560 660
Årets skattemessige resultat	1 815 670	627 933
Anvendelse av fremførbart underskudd	-1 393 808	-627 933
Grunnlag beregning betalbar skatte	421 862	0
Betalbar skatt (22%) / skattekostnad	92 810	0

#### Grunnlag utsatt skatt - utsatt skattefordel

	<u>2022</u>	<u>2021</u>	<u>Endring</u>
Underskudd til framføring	0	-1 393 808	1 393 808
Sum	0	-1 393 808	1 393 808
Utsatt skattefordel (22%)	0	-306 638	306 638

Utsatt skattefordel er ikke oppført i balansen.

### Note 7 Egenkapital

	<u>Annen egenkapital</u>	<u>Sum egenkapital</u>
Sum pr 01.01.2022	780 383	780 383
Årets resultat	3 392 521	3 392 521
Sum pr 31.12.2022	4 172 904	4 172 904

### Note 8 Bundne midler

I posten bankinnskudd inngår bundne skattetrekksmidler med kr 719 154, samt sperret beløp på kr 474 401 som sikkerhet for avgitt garanti for transportløyver til Hedmark Fylkeskommune, med kr. 421 000

### Note 9 Egenkapital og eierstruktur

Eierne i Glåmdal Interkommunale Renovasjonsselskap IKS med delt ansvar har i 2022 vært:

Eidskog Kommune	16,9%
Kongsvinger Kommune	48,1%
Nord-Odal Kommune	13,8%
Sør-Odal Kommune	21,2%
	<u>100,0%</u>

Oppgitt stemmeandel / eierandel gjelder representantskapet som er selskapets øverste styrende organ. Kommunestyrene i deltakerkommunene vedtok ny selskapsavtale høsten 2014. Antallet medlemmer i representantskapet er i 2016 redusert fra 10 til 8 medlemmer - 2 fra hver eierkommune, som samlet skal stemme samlet pr kommune i henhold til den eierandel som representeres.



## Noter 2022

---

### Note 10 Langsiktig gjeld, pantstillelser og garantier

<u>Gjeld som forfaller mer enn 5 år etter regnskapsårets slutt:</u>	<u>2022</u>
Gjeld til kredittinstitusjoner	27 021 284

Som sikkerhet for lån gitt av kredittinstitusjoner, pr 31.12.2022 til rest kr 66 838 900, samt kassekreditt med limit kr 10 000 000, pr 31 12 benyttet kr 0.

Som sikkerhet for bankgaranti vedr transportløyver, kr 421 000 er tilsvarende sperret bankinnskudd som er bokført med kr 474 401.