



ÅRSREGNSKAPET FOR REGNSKAPSÅRET 2019 - GENERELL INFORMASJON

Enheten

Organisasjonsnummer: 986 276 092
Organisasjonsform: Aksjeselskap
Foretaksnavn: TERRATEC AS
Forretningsadresse: Vækerøveien 3
0281 OSLO

Regnskapsår

Årsregnskapets periode: 01.01.2019 - 31.12.2019

Konsern

Mørselskap i konsern: Ja
Konsernregnskap lagt ved: Ja

Regnskapsregler

Regler for små foretak benyttet: Nei
Benyttet ved utarbeidelsen av årsregnskapet til selskapet: Regnskapslovens alminnelige regler
Benyttet ved utarbeidelsen av årsregnskapet til konsernet: Regnskapslovens alminnelige regler

Årsregnskapet fastsatt av kompetent organ

Bekreftet av representant for selskapet: Øivind Olav Aase
Dato for fastsettelse av årsregnskapet: 23.06.2020

Grunnlag for avgivelse

År 2019: Årsregnskapet er elektronisk innlevert
År 2018: Tall er hentet fra elektronisk innlevert årsregnskap fra 2019

Det er ikke krav til at årsregnskapet m.v. som sendes til Regnskapsregisteret er undertegnet. Kontrollen på at dette er utført ligger hos revisor/enhetens øverste organ. Sikkerheten ivaretas ved at innsender har rolle/rettighet for innsending av årsregnskapet via Altinn, og ved at det bekreftes at årsregnskapet er fastsatt av kompetent organ.

Brønnøysundregistrene, 16.07.2021



Resultatregnskap

Beløp i: NOK	Note	2019	2018
RESULTATREGNSKAP			
Inntekter			
Salgsinntekt	11	297 550 279	257 057 052
Annen driftsinntekt	11	104 200	293 291
Sum inntekter		297 654 479	257 350 343
Kostnader			
Varekostnad		79 555 150	84 580 641
Lønnskostnad	9	122 201 673	103 544 259
Avskrivning på varige driftsmidler og immaterielle eiendeler	1	2 771 135	2 671 255
Nedskrivning av varige driftsmidler og immaterielle eiendeler	9	59 632 703	56 793 743
Sum kostnader		264 160 661	247 589 898
Driftsresultat		33 493 818	9 760 445
Finansinntekter og finanskostnader			
Renteinntekt fra foretak i samme konsern			92 883
Annen renteinntekt		199 399	
Annen finansinntekt		1 073 928	1 541 492
Sum finansinntekter		1 273 327	1 634 375
Annen rentekostnad		1 377 186	1 139 119
Annen finanskostnad		8 958 035	1 080 578
Sum finanskostnader		10 335 221	2 219 697
Netto finans		-9 061 894	-585 322
Ordinært resultat før skattekostnad		24 431 924	9 175 123
Skattekostnad på ordinært resultat	8	4 683 256	1 017 967
Ordinært resultat etter skattekostnad		19 748 668	8 157 156
Årsresultat		19 748 668	8 157 156
Overføringer og disponeringer			
Overføringer til/fra annen egenkapital	3	19 748 668	8 157 156
Sum overføringer og disponeringer		19 748 668	8 157 156



Resultatregnskap

Beløp i: NOK	Note	2019	2018
---------------------	-------------	-------------	-------------



Balanse

Beløp i: NOK	Note	2019	2018
BALANSE - EIENDELER			
Anleggsmidler			
Immaterielle eiendeler			
Utsatt skattefordel	8	2 530 182	1 418 053
Sum immaterielle eiendeler		2 530 182	1 418 053
Varige driftsmidler			
Tomter, bygninger og annen fast eiendom	1,7	20 000	
Maskiner og anlegg	1,7	558 501	981 458
Skip, rigger, fly og lignende	1,7	20 753 160	22 597 714
Biler	1,7	938 277	1 331 900
Sum varige driftsmidler		22 269 938	24 911 072
Finansielle anleggsmidler			
Investering i datterselskap	4	34 679 697	35 641 930
Lån til foretak i samme konsern	10	558 004	1 091 946
Aksjeeiertilskudd, datterselskap	4	2 521 859	7 934 548
Sum finansielle anleggsmidler		37 759 560	44 668 424
Sum anleggsmidler		62 559 680	70 997 549
Omløpsmidler			
Varer			
Varer	7	7 848 000	6 736 000
Sum varer		7 848 000	6 736 000
Fordringer			
Kundefordringer	7,10	25 584 361	54 861 768
Andre fordringer		4 875 446	6 502 068
Sum fordringer		30 459 807	61 363 836
Bankinnskudd, kontanter og lignende			
Bankinnskudd, kontanter og lignende	2	93 597 839	33 691 474
Sum bankinnskudd, kontanter og lignende		93 597 839	33 691 474
Sum omløpsmidler		131 905 646	101 791 310



Balanse

Beløp i: NOK	Note	2019	2018
SUM EIENDELER		194 465 326	172 788 859
BALANSE - EGENKAPITAL OG GJELD			
Egenkapital			
Innskutt egenkapital			
Selskapskapital	5	2 287 000	2 287 000
Beholdning av egne aksjer		-55 000	-55 000
Sum innskutt egenkapital		2 232 000	2 232 000
Opptjent egenkapital			
Fond	3	107 211 105	87 462 438
Sum opptjent egenkapital		107 211 105	87 462 438
Sum egenkapital		109 443 105	89 694 438
Gjeld			
Langsiktig gjeld			
Annen langsiktig gjeld			
Langsiktig konserngjeld	6	30 500 000	37 500 000
Sum annen langsiktig gjeld		30 500 000	37 500 000
Sum langsiktig gjeld		30 500 000	37 500 000
Kortsiktig gjeld			
Leverandørgjeld	10	13 283 689	16 587 568
Betalbar skatt	8	4 556 987	1 004 112
Skyldige offentlige avgifter		16 793 007	13 990 861
Annen kortsiktig gjeld		19 888 537	14 011 880
Sum kortsiktig gjeld		54 522 220	45 594 421
Sum gjeld		85 022 220	83 094 421
SUM EGENKAPITAL OG GJELD		194 465 325	172 788 859



Konsernets resultatregnskap

Beløp i: NOK	Note	2019	2018
RESULTATREGNSKAP			
Inntekter			
Salgsinntekt	11	381 379 188	324 373 419
Annen driftsinntekt	11	1 384 150	6 053 368
Sum inntekter		382 763 338	330 426 787
Kostnader			
Varekostnad		73 585 056	72 217 164
Lønnskostnad	9	183 204 595	162 772 904
Avskrivning på varige driftsmidler og immaterielle eiendeler	1	3 839 572	7 308 932
Annen driftskostnad	9	79 754 097	78 496 468
Sum kostnader		340 383 320	320 795 468
Driftsresultat		42 380 018	9 631 319
Finansinntekter og finanskostnader			
Annen renteinntekt		292 166	46 214
Annen finansinntekt		1 144 241	1 940 243
Sum finansinntekter		1 436 407	1 986 457
Annen rentekostnad		1 410 725	1 427 428
Annen finanskostnad		1 319 570	1 672 740
Sum finanskostnader		2 730 295	3 100 168
Netto finans		-1 293 888	-1 113 711
Ordinært resultat før skattekostnad		41 086 130	8 517 608
Skattekostnad på ordinært resultat		6 650 630	1 593 546
Ordinært resultat etter skattekostnad		34 435 500	6 924 062
Årsresultat		34 435 500	6 924 062
Minoritetsinteresser		13 688	20 306
Årsresultat etter minoritetsinteresser		34 421 812	6 903 756
Overføringer og disponeringer			



Konsernets resultatregnskap

Beløp i: NOK	Note	2019	2018
Overføringer til/fra annen egenkapital		34 421 812	6 903 756
Sum overføringer og disponeringer		34 421 812	6 903 756



Konsernets balanse

Beløp i: NOK	Note	2019	2018
BALANSE - EIENDELER			
Anleggsmidler			
Immaterielle eiendeler			
Utsatt skattefordel	8	2 530 182	1 418 053
Lisenser		15 010	35 095
Sum immaterielle eiendeler		2 545 192	1 453 148
Varige driftsmidler			
Tomter, bygninger og annen fast eiendom	1,7	20 000	
Maskiner og anlegg	1,7	2 943 356	2 628 777
Skip, rigger, fly og lignende	1,7	20 753 160	22 681 471
Biler		938 277	1 331 900
Sum varige driftsmidler		24 654 793	26 642 148
Sum anleggsmidler		27 199 985	28 095 296
Omløpsmidler			
Varer			
Varer	7	15 918 794	16 501 197
Sum varer		15 918 794	16 501 197
Fordringer			
Kundefordringer	7,10	28 605 961	64 919 463
Andre fordringer		7 323 907	9 904 319
Sum fordringer		35 929 868	74 823 782
Bankinnskudd, kontanter og lignende			
Bankinnskudd, kontanter og lignende	2	164 117 470	90 640 914
Sum bankinnskudd, kontanter og lignende		164 117 470	90 640 914
Sum omløpsmidler		215 966 132	181 965 893
SUM EIENDELER		243 166 117	210 061 189

BALANSE - EGENKAPITAL OG GJELD



Konsernets balanse

Beløp i: NOK	Note	2019	2018
Egenkapital			
Innskutt egenkapital			
Selskapskapital	5	2 287 000	2 287 000
Beholdning av egne aksjer		-55 000	-55 000
Sum innskutt egenkapital		2 232 000	2 232 000
Opptjent egenkapital			
Annen egenkapital	3	128 731 120	93 638 364
Minoritetsinteresser		277 196	265 224
Sum opptjent egenkapital		129 008 316	93 903 588
Sum egenkapital		131 240 316	96 135 588
Gjeld			
Langsiktig gjeld			
Utsatt skatt	8	119 479	154 364
Sum avsetninger for forpliktelser		119 479	154 364
Annen langsiktig gjeld			
Gjeld til kredittinstitusjoner	6	30 515 000	37 695 000
Sum annen langsiktig gjeld		30 515 000	37 695 000
Sum langsiktig gjeld		30 634 479	37 849 364
Kortsiktig gjeld			
Leverandørgjeld	10	16 082 295	20 652 990
Betalbar skatt	8	5 066 204	1 148 172
Skyldige offentlige avgifter		25 788 927	24 098 071
Annen kortsiktig gjeld		34 353 896	30 177 004
Sum kortsiktig gjeld		81 291 322	76 076 237
Sum gjeld		111 925 801	113 925 601
SUM EGENKAPITAL OG GJELD		243 166 117	210 061 189



KPMG AS
Sørkedalsveien 6
Postboks 7000 Majorstuen
0306 Oslo

Telephone +47 04063
Fax +47 22 60 96 01
Internet www.kpmg.no
Enterprise 935 174 627 MVA

Til generalforsamlingen i TerraTec AS

Uavhengig revisors beretning

Uttalelse om revisjonen av årsregnskapet

Konklusjon

Vi har revidert TerraTec AS' årsregnskap som viser et overskudd i selskapsregnskapet på kr 19 748 668 og et overskudd i konsernregnskapet på kr 34 435 500. Årsregnskapet består av:

- selskapsregnskapet, som består av balanse per 31. desember 2019, resultatregnskap og kontantstrømoppstilling for regnskapsåret avsluttet per denne datoen og noter til årsregnskapet, herunder et sammendrag av viktige regnskapsprinsipper, og
- konsernregnskapet, som består av balanse per 31. desember 2019, resultatregnskap og kontantstrømoppstilling for regnskapsåret avsluttet per denne datoen og noter til årsregnskapet, herunder et sammendrag av viktige regnskapsprinsipper.

Etter vår mening:

- er årsregnskapet avgitt i samsvar med lov og forskrifter
- gir det medfølgende selskapsregnskapet et rettviseende bilde av den finansielle stillingen til TerraTec AS per 31. desember 2019 og av selskapets resultater og kontantstrømmer for regnskapsåret som ble avsluttet per denne datoen i samsvar med regnskapslovens regler og god regnskapsskikk i Norge.
- gir det medfølgende konsernregnskapet et rettviseende bilde av den finansielle stillingen til konsernet TerraTec AS per 31. desember 2019 og av konsernets resultater og kontantstrømmer for regnskapsåret som ble avsluttet per denne datoen i samsvar med regnskapslovens regler og god regnskapsskikk i Norge.

Grunnlag for konklusjonen

Vi har gjennomført revisjonen i samsvar med lov, forskrift og god revisjonsskikk i Norge, herunder de internasjonale revisjonsstandardene International Standards on Auditing (ISA-ene). Våre oppgaver og plikter i henhold til disse standardene er beskrevet i Revisors oppgaver og plikter ved revisjon av årsregnskapet. Vi er uavhengige av selskapet og konsernet slik det kreves i lov og forskrift, og har overholdt våre øvrige etiske forpliktelser i samsvar med disse kravene. Etter vår oppfatning er innhentet revisjonsbevis tilstrekkelig og hensiktsmessig som grunnlag for vår konklusjon.

Øvrig informasjon

Ledelsen er ansvarlig for øvrig informasjon. Øvrig informasjon omfatter informasjon i årsrapporten bortsett fra årsregnskapet og den tilhørende revisjonsberetningen.

Vår uttalelse om revisjonen av årsregnskapet dekker ikke øvrig informasjon, og vi attesterer ikke den øvrige informasjonen.

KPMG AS, a Norwegian limited liability company and member firm of the KPMG network of independent member firms affiliated with KPMG International Cooperative ("KPMG International"), a Swiss entity.

Statsautoriserte revisorer - medlemmer av Den norske Revisorforening

Offices in:

Oslo	Elverum	Mo i Rana	Stord
Alta	Finnsnes	Molde	Straume
Arendal	Hamar	Skien	Tromsø
Bergen	Haugesund	Sandefjord	Trondheim
Bodo	Knarvik	Sandnessjøen	Tynset
Drammen	Kristiansand	Stavanger	Ålesund

Penneo Dokumentnøkkel: EFOUZ-OFOSX-6YGHIC-PJH2T-AKLCG-WPSXE



I forbindelse med revisjonen av årsregnskapet er det vår oppgave å lese øvrig informasjon med det formål å vurdere hvorvidt det foreligger vesentlig inkonsistens mellom øvrig informasjon og årsregnskapet, kunnskap vi har opparbeidet oss under revisjonen, eller hvorvidt den tilsynelatende inneholder vesentlig feilinformasjon.

Dersom vi konkluderer med at den øvrige informasjonen inneholder vesentlig feilinformasjon er vi pålagt å rapportere det. Vi har ingenting å rapportere i så henseende.

Styrets og daglig leders ansvar for årsregnskapet

Styret og daglig leder (ledelsen) er ansvarlig for å utarbeide årsregnskapet i samsvar med lov og forskrifter, herunder for at det gir et rettviseende bilde i samsvar med regnskapslovens regler og god regnskapsskikk i Norge. Ledelsen er også ansvarlig for slik intern kontroll som den finner nødvendig for å kunne utarbeide et årsregnskap som ikke inneholder vesentlig feilinformasjon, verken som følge av misligheter eller utilsiktede feil.

Ved utarbeidelsen av årsregnskapet er ledelsen ansvarlig for å ta standpunkt til selskapets og konsernets evne til fortsatt drift, og på tilbørlig måte å opplyse om forhold av betydning for fortsatt drift. Forutsetningen om fortsatt drift skal legges til grunn for årsregnskapet så lenge det ikke er sannsynlig at virksomheten vil bli avvirket.

Revisors oppgaver og plikter ved revisjonen av årsregnskapet

Vårt mål med revisjonen er å oppnå betryggende sikkerhet for at årsregnskapet som helhet ikke inneholder vesentlig feilinformasjon, verken som følge av misligheter eller utilsiktede feil, og å avgi en revisjonsberetning som inneholder vår konklusjon. Betyggende sikkerhet er en høy grad av sikkerhet, men ingen garanti for at en revisjon utført i samsvar med lov, forskrift og god revisjonsskikk i Norge, herunder ISA-ene, alltid vil avdekke vesentlig feilinformasjon som eksisterer. Feilinformasjon kan oppstå som følge av misligheter eller utilsiktede feil. Feilinformasjon blir vurdert som vesentlig dersom den enkeltvis eller samlet med rimelighet kan forventes å påvirke økonomiske beslutninger som brukerne foretar basert på årsregnskapet.

Som del av en revisjon i samsvar med lov, forskrift og god revisjonsskikk i Norge, herunder ISA-ene, utøver vi profesjonelt skjønn og utviser profesjonell skepsis gjennom hele revisjonen. I tillegg:

- identifiserer og anslår vi risikoen for vesentlig feilinformasjon i regnskapet, enten det skyldes misligheter eller utilsiktede feil. Vi utformer og gjennomfører revisjonshandlinger for å håndtere slike risikoer, og innhenter revisjonsbevis som er tilstrekkelig og hensiktsmessig som grunnlag for vår konklusjon. Risikoen for at vesentlig feilinformasjon som følge av misligheter ikke blir avdekket, er høyere enn for feilinformasjon som skyldes utilsiktede feil, siden misligheter kan innebære samarbeid, forfalskning, bevisste utelatelser, uriktige fremstillinger eller overstyring av internkontroll.
- opparbeider vi oss en forståelse av den interne kontroll som er relevant for revisjonen, for å utforme revisjonshandlinger som er hensiktsmessige etter omstendighetene, men ikke for å gi uttrykk for en mening om effektiviteten av selskapets og konsernets interne kontroll.
- evaluerer vi om de anvendte regnskapsprinsippene er hensiktsmessige og om regnskapsestimatene og tilhørende noteopplysninger utarbeidet av ledelsen er rimelige.
- konkluderer vi på hensiktsmessigheten av ledelsens bruk av fortsatt drift-forutsetningen ved avleggelsen av regnskapet, basert på innhentede revisjonsbevis, og hvorvidt det foreligger vesentlig usikkerhet knyttet til hendelser eller forhold som kan skape tvil av betydning om selskapets og konsernets evne til fortsatt drift. Dersom vi konkluderer med at det eksisterer vesentlig usikkerhet, kreves det at vi i revisjonsberetningen henleder oppmerksomheten på tilleggsopplysningene i regnskapet, eller, dersom slike tilleggsopplysninger ikke er tilstrekkelige, at vi modifiserer vår konklusjon om årsregnskapet og årsberetningen. Våre konklusjoner er basert på revisjonsbevis innhentet inntil datoen for revisjonsberetningen. Etterfølgende hendelser eller forhold kan imidlertid medføre at selskapet og konsernet ikke fortsetter driften.



Revisors beretning - 2019
TerraTec AS

- evaluerer vi den samlede presentasjonen, strukturen og innholdet, inkludert tilleggsopplysningene, og hvorvidt årsregnskapet representerer de underliggende transaksjonene og hendelsene på en måte som gir et rettviseende bilde.
- innhenter vi tilstrekkelig og hensiktsmessig revisjonsbevis vedrørende den finansielle informasjonen til enhetene eller forretningsområdene i konsernet for å kunne gi uttrykk for en mening om det konsoliderte regnskapet. Vi er ansvarlige for å lede, følge opp og gjennomføre konsernrevisjonen. Vi alene er ansvarlige for vår revisjonskonklusjon.

Vi kommuniserer med styret blant annet om det planlagte omfanget av revisjonen og til hvilken tid revisjonsarbeidet skal utføres. Vi utveksler også informasjon om forhold av betydning som vi har avdekket i løpet av revisjonen, herunder om eventuelle svakheter av betydning i den interne kontrollen.

Uttalelse om andre lovmessige krav

Konklusjon om årsberetningen

Basert på vår revisjon av årsregnskapet som beskrevet ovenfor, mener vi at opplysningene i årsberetningen om årsregnskapet, forutsetningen om fortsatt drift og forslaget til resultatdisponering er konsistente med årsregnskapet og i samsvar med lov og forskrifter.

Konklusjon om registrering og dokumentasjon

Basert på vår revisjon av årsregnskapet som beskrevet ovenfor, og kontrollhandlinger vi har funnet nødvendig i henhold til internasjonal standard for attestasjonsoppdrag (ISAE) 3000 «Attestasjonsoppdrag som ikke er revisjon eller forenklet revisorkontroll av historisk finansiell informasjon», mener vi at ledelsen har oppfylt sin plikt til å sørge for ordentlig og oversiktlig registrering og dokumentasjon av selskapets regnskapsopplysninger i samsvar med lov og god bokførings praksis i Norge.

Oslo, 27.03.2020
KPMG AS

Svein Wiig
Statsautorisert revisor
(elektronisk signert)

Penneo Dokumentnøkkel: EFOUZ-OFOSX-6YGHG-PJH2T-AKLCG-WPSXE



PENNEO

Signaturene i dette dokumentet er juridisk bindende. Dokument signert med "Penneo"™ - sikker digital signatur.
De signerende parter sin identitet er registrert, og er listet nedenfor.

"Med min signatur bekrefter jeg alle datoer og innholdet i dette dokument."

Svein Christian Wiig

Partner

På vegne av: KPMG AS

Serienummer: 9578-5994-4-770793

IP: 80.232.xxx.xxx

2020-03-27 09:29:33Z



Penneo Dokumentnøkkel: EFOUZ-OFOSX-6YGHIC-PJH2T-AKLCG-WPSXE

Dokumentet er signert digitalt, med **Penneo.com**. Alle digitale signatur-data i dokumentet er sikret og validert av den datamaskin-utregnede hash-verdien av det opprinnelige dokument. Dokumentet er låst og tids-stemplet med et sertifikat fra en betrodd tredjepart. All kryptografisk bevis er integrert i denne PDF, for fremtidig validering (hvis nødvendig).

Hvordan bekrefter at dette dokumentet er originalen?

Dokumentet er beskyttet av ett Adobe CDS sertifikat. Når du åpner dokumentet i

Adobe Reader, skal du kunne se at dokumentet er sertifisert av **Penneo e-signature service <penneo@penneo.com>**. Dette garanterer at innholdet i dokumentet ikke har blitt endret.

Det er lett å kontrollere de kryptografiske beviser som er lokalisert inne i dokumentet, med Penneo validator - <https://penneo.com/validate>



ÅRSBERETNING 2019

Virksomhetens art og hvor den drives

Selskapet selger varer og tjenester innenfor områdene landmåling, industrimåling, innsamling av stedfestede data ved bruk av sensorer montert på plattformer som bil, fly, helikopter og droner, samt prosessering av disse dataene til sluttprodukter våre kunder etterspør. I tillegg utfører TerraTec eiendomsmåling for offentlige etater samt rådgiving innenfor eiendomsutvikling og saksbehandling knyttet opp mot eiendomsutvikling og byggesak.

Virksomheten har hovedkontor på Vækerø i Oslo, med avdelingskontor i Trondheim, Bergen og Stavanger. Den flyoperative virksomheten er lokalisert på Rakkestad. Videre har selskapet datterselskap i Norge, Estland, Finland, Sverige og Spania.

Fortsatt drift

Forutsetning om fortsatt drift er til stede, og årsregnskapet er satt opp under denne forutsetningen. Det har etter regnskapets slutt ikke inntruffet forhold av vesentlig betydning for vurderingen av selskapets stilling og resultat.

Arbeidsmiljø og sykefravær

Arbeidsmiljøet anses som godt. Selskapet har et eget arbeidsmiljøutvalg i henhold til lover og forskrifter. Totalt sykefravær siste år har vært 1237 dagsverk/1369 kalenderdager, som utgjør 4,23 % av total arbeidstid i året. Dette er en reduksjon på 0,22 % fra året før. Langtidsfraværet er på samme nivå som fjoråret og utgjør 679 dagsverk/792 kalenderdager, fordelt på 12 personer. Det har ikke vært noen arbeidsulykker i 2019.

Ytre miljø

Det er ingen kjente forhold ved virksomheten, herunder dens innsatsfaktorer eller produkter, som kan medføre vesentlig skade for det ytre miljø. Selskaper benytter både yrkesbiler og fly i sin næringsvirksomhet.

Likestilling, diskriminering

Pr 31.12.19 var det 143 ansatte i selskapet, fordelt på 29 kvinner og 114 menn. I styret er det 1 kvinne og 4 menn.

Bruk av avansert teknologi er et grunnleggende element i driften av selskapet. Vi er derfor avhengig av personell med høy kompetanse innenfor alle fagområder selskapet opererer i. Det er innarbeidet en policy hvor det ikke skal forekomme forskjellsbehandling grunnet kjønn, alder, religion eller rase. Forskjeller i lønn er knyttet til stilling og ansvarsområde. Selskapet har medarbeidere med bakgrunn fra ulike kulturer.

Etiske og sosiale forhold

TerraTec legger vekt på at de produkter vi leverer er produsert under lovlige og anstendige arbeidsforhold. Dette gjelder også våre underleverandører som må ha arbeidsforhold som ivaretar ILOs kjernekonvensjoner og følge produktlandets nasjonale lovgivning.



Fremtidig utvikling

Samferdselssektoren i Norden er fortsatt et satsingsområde. Det er derfor ingen umiddelbar fare for redusert etterspørsel etter tjenester innenfor denne sektoren. Den største utfordringen innenfor alle typer måletjenester er å rekruttere gode medarbeidere.

Terratec har i løpet av året fått tilført personell med kompetanse innen grunnerverv og kan nå tilby et bredt spekter av tjenester innen eiendomsrådgiving og oppmåling.

Sensormarkedet i Europa er fortsatt preget av priser som ikke er bærekraftige. Evnen til å investere i ny teknologi har falt betydelig de siste årene, og vi ser nå en vesentlig endring innenfor dette området der flere sensorleverandører også ønsker å opptre som tjenesteleverandør, spesielt for store dataprogrammer, i tillegg til å være utstyrsleverandør. P.t. er det vanskelig å si noe om hvilke konsekvenser dette vil få på sikt, men det vil definitivt endre bransjen i Europa. Det er rimelig å anta at myndighetene i de enkelte Europeiske landene fortsatt vil ha behov for oppdaterte kartdata der de har full kontroll og rettigheter til produktene og at det derfor vil finnes et oppdragsmarked også i fremtiden. Terratec sitter i dag på en av de mest oppdaterte utstyrsarkene i Europa, og bør ha betydelige fordeler når det gjelder effektiv datainnsamling. For oss vil det være viktig å se på løsninger der vi klarer å utnytte sensorene mer effektivt i de markedene vi operer i dag, samt benytte sensorene gjennom en større del av året. Terratec har også besluttet å utvide tjenestespekteret i noen nisjeområder og satt i gang bygging av et nytt system for sjømålinger fra luften.

Terratec har etablert et eget datterselskap som skal operere i Midtøsten der sesongen for innsamling av data er den perioden vi ikke kan fly i det nordiske markedet.

TerraTec har etablert en solid base for å utvide aktivitetene til land utenfor det Nordiske «hjemme markedet». En økende andel av vår aktivitet er basert på rammeavtaler eller avtaler som løper over mer enn ett år.

Selskapet har en del utviklingsarbeid som faller inn under Skattefunn reglene. I 2019 har selskapet hatt 15 slike prosjekter.

Redegjørelse for årsregnskapet

Selskapet har en omsetning på 297,7 MNOK i 2019, mot 257,4 MNOK i 2018. Resultat etter skatt er 19,7 MNOK i 2019, mot 8,2 MNOK i 2018.

Egenkapitalen i selskapet er 109,4 MNOK og utgjør 56,3 %. Likviditeten i selskapet er god.

For konsernet er omsetningen 382,8 MNOK i 2019, mot 330,4 MNOK i 2018, og et resultat etter skatt på 34,4 MNOK, mot 6,9 MNOK i 2018.

Selskapets kontantstrøm gir en balansert og god analyse av utviklingen og resultatet for 2019.



For konsernet er omsetningen 382,8 MNOK i 2019, mot 330,4 MNOK i 2018, og et resultat etter skatt på 34,4 MNOK, mot 6,9 MNOK i 2018.

Selskapets kontantstrøm gir en balansert og god analyse av utviklingen og resultatet for 2019. I vår bransje er man avhengig av å ligge i forkant av den teknologiske utviklingen. Dette krever store investeringer i avansert utstyr.

Selskapet kjøpte i 2019 varebeholdning av konkursboet til Matricula AS i Stavanger og ansatte de som ønsket det i Terratec AS.

Opplysninger om finansiell risiko

Selskapets kundemasse er bredt og variert sammensatt med vesentlig innslag av offentlige etater. Ved økt omsetning innenfor geoengineering, ser vi en trend der kostnader til oppretting av feil samt krav om erstatning for følgeskader er økende. Noe av dette vil ende opp som forsikringsaker.

Det foreligger ingen tapsrisiko av betydning for prosjekter i det nordiske markedet. For prosjekter utenfor Norden, vil dette være engasjementer med større risiko for tap. Selskapet prøver etter beste evne å redusere risikoen i slike prosjekter gjennom forskuddsbetaling og garantier før oppstart. Selskapets kundefordringer i utenlandsk valuta er bokført til sluttkurs pr. 31.12.19. I hovedsak er disse kundefordringene i EUR og SEK, hvor selskapet også har kostnader, hvilket er med på å redusere valutarisikoen. Ved større transaksjoner benyttes også valutasikring.

Etter styrets oppfatning foreligger det ikke finansiell risiko av betydning for å bedømme eiendeler, gjeld, finansiell stilling og resultat.


Disponering av årsresultatet


Styret foreslår for generalforsamlingen i TerraTec at årets overskudd disponeres slik:


Utbytte til aksjonærer	0
Overført til annen egenkapital	19.748.668


Vækerø, 10. mars 2020



Erik Hagbø
Styrets leder


Øivind O. Aase
styremedlem/daglig leder


Are Langmoen
styremedlem


Siri Eikerol
styremedlem


Morten Ekeberg
styremedlem



Årsregnskap 2019

Terratec AS

Resultatregnskap
Balanse
Kontantstrømanalyse
Noter



Terratec AS		Terratec Konsern			
2019	2018	RESULTATREGNSKAP	Note	2019	2018
Driftsinntekter og driftskostnader					
297 550 279	257 057 052	Salgsinntekter		381 379 188	324 373 419
104 200	293 291	Annen driftsinntekt		1 384 150	6 053 368
297 654 479	257 350 343	Sum driftsinntekter	11	382 763 338	330 426 787
79 555 150	84 580 641	Varekostnader		73 585 056	72 217 164
122 201 673	103 544 259	Lønnskostnader m.m.	9	183 204 595	162 772 904
2 771 135	2 671 255	Avskrivning på driftsm. og immatr. eiend.	1	3 839 572	7 308 932
59 632 703	56 793 743	Annen driftskostnad	9	79 754 097	78 496 468
264 160 661	247 589 898	Sum driftskostnader		340 383 320	320 795 468
33 493 818	9 760 445	Driftsresultat		42 380 018	9 631 319
Finansinntekter og finanskostnader					
0	92 883	Renteinntekt fra foretak i samme konsern			
199 399		Annen renteinntekt		292 166	46 214
1 073 928	1 541 492	Annen finansinntekt		1 144 241	1 940 243
1 377 186	1 139 119	Annen rentekostnad		1 410 725	1 427 428
8 958 035	1 080 578	Annen finanskostnad		1 319 570	1 672 740
-9 061 894	-585 322	Netto finans		-1 293 888	-1 113 711
24 431 924	9 175 123	Resultat før skattekostnad		41 086 130	8 517 608
4 683 256	1 017 967	Skattekostnad på ordinært resultat	8	6 650 630	1 593 546
19 748 668	8 157 156	Ordinært resultat		34 435 500	6 924 062
19 748 668	8 157 156	Årsoverskudd (Årsunderskudd)		34 435 500	6 924 062
		Majoritetsandel av overskuddet		34 421 812	6 903 756
		Minoritetsandel av overskuddet		13 688	20 306
Overføringer:					
0	0	Avsatt til utbytte		0	0
19 748 668	8 157 156	Avsatt til annen egenkapital		34 421 812	6 903 756
19 748 668	8 157 156	Sum overføringer		34 421 812	6 903 756



Terratec AS		BALANSE Eiendeler	Terratec Konsern		
2019	2018		Note	2019	2018
		Anleggsmidler			
2 530 182	1 418 053	Utsatt skattefordel	8	2 530 182	1 418 053
		Immaterielle eiendeler	1,7	15 010	35 095
2 530 182	1 418 053	Sum immaterielle eiendeler		2 545 192	1 453 148
		Varige driftsmidler			
20 000	0	Tomter		20 000	0
938 277	1 331 900	Biler	1,7	938 277	1 331 900
558 501	981 458	Kamera, laser, inventar, IT utstyr	1,7	2 911 914	2 401 473
20 753 160	22 597 714	Fly	1,7	20 753 160	22 681 471
0	0	Finansiell leasing	1	31 442	227 304
22 269 938	24 911 072	Sum varige driftsmidler		24 654 793	26 642 148
		Finansielle driftsmidler			
34 679 697	35 641 930	Investeringer i datterselskap	4	0	0
0	0	Investeringer i aksjer		0	0
2 521 859	7 934 548	Aksjeeiertilskudd, datterselskap	4	0	0
558 004	1 091 946	Lån til foretak i samme konsern	10	0	0
37 759 560	44 668 424	Sum finansielle anleggsmidler		0	0
62 559 680	70 997 549	Sum Anleggsmidler		27 199 985	28 095 296
		Fordringer			
7 848 000	6 736 000	Utført ikke fakturert arbeid	7	15 918 794	16 501 197
25 584 361	54 861 768	Kundefordringer	7,10	28 605 961	64 919 463
4 875 446	6 502 068	Andre fordringer		7 323 907	9 904 319
30 459 807	61 363 836	Sum fordringer		35 929 868	74 823 782
93 597 839	33 691 474	Bankinnskudd, kontanter o.l	2	164 117 470	90 640 914
131 905 646	101 791 310	Sum Omløpsmidler		215 966 132	181 965 893
194 465 325	172 788 859	Sum Eiendeler		243 166 117	210 061 189



Terratec AS		BALANSE		Terratec Konsern		
2019	2018	Egenkapital og gjeld		Note	2019	2018
		Innskutt egenkapital				
2 287 000	2 287 000	Aksjekapital, 2287 aksjer à 1000		5	2 287 000	2 287 000
-55 000	-55 000	Egne aksjer			-55 000	-55 000
2 232 000	2 232 000	Sum innskutt egenkapital			2 232 000	2 232 000
		Opptjent egenkapital				
107 211 105	87 462 438	Annen egenkapital		3	128 731 120	93 638 364
107 211 105	87 462 438	Sum opptjent egenkapital			128 731 120	93 638 364
109 443 105	89 694 438	Sum egenkapital		3	130 963 120	95 870 364
0	0	Minoritetsinteresser (10%)			277 196	265 224
		Gjeld				
0	0	Utsatt skatt		8	119 479	154 364
		Annen langsiktig gjeld				
30 500 000	37 500 000	Gjeld til kredittinstitusjoner		6	30 515 000	37 695 000
30 500 000	37 500 000	Sum annen langsiktig gjeld			30 515 000	37 695 000
		Kortsiktig gjeld				
13 283 689	16 587 568	Leverandørgjeld		10	16 082 295	20 652 990
4 556 987	1 004 112	Betalbar skatt		8	5 066 204	1 148 172
16 793 007	13 990 861	Skattetrekk og andre trekk			25 788 927	24 098 071
		Utbytte				
19 888 537	14 011 880	Annen kortsiktig gjeld			34 353 896	30 177 004
54 522 220	45 594 421	Sum kortsiktig gjeld			81 291 322	76 076 237
85 022 220	83 094 421	Sum gjeld			111 925 801	113 925 601
194 465 325	172 788 859	Sum egenkapital og gjeld			243 166 117	210 061 189

Vækerø 10. mars 2020

Siri Eikerol
styremedlem

Morten Ekeberg
styremedlem

Øivind Aase
styremedlem/daglig leder

Erik Hagbø
styrets leder

Are Langmoen
styremedlem



Terratec AS		KONTANTSTRØMANALYSE	Terratec Konsern	
2019	2018		2019	2018
24 431 924	9 175 124	Resultat før skattekostnader	41 086 130	8 517 608
-2 242 510	-2 309 909	Betalte skatter	-3 879 586	-2 590 104
2 771 135	2 671 255	Ordinære avskrivninger	3 839 572	7 308 932
		Nedskrivning goodwill	0	
24 960 549	9 536 470		41 046 115	13 236 436
29 277 407	-23 074 927	Endringer i kundefordringer	36 313 502	-14 629 698
2 160 564	6 526 147	Endringer i andre fordringer	2 580 661	6 384 288
-1 112 000	-1 147 001	Endringer i utført ikke fakturert prod	582 403	-2 337 520
-3 303 879	-3 060 299	Endringer i leverandør gjeld	-4 570 695	-5 313 824
8 678 803	2 605 708	Endring i kortsiktig gjeld	5 555 244	6 599 449
60 661 444	-8 613 902	A Netto kontantstrøm fra operasjonelle aktiviteter	81 506 981	3 939 131
0	83 009	Salg av driftsmidler	1 279 950	1 446 975
-130 000	-24 416 259	Kjøp av varige driftsmidler	-1 897 154	-25 132 590
0	0	Kjøp av immaterielle driftsmidler	0	0
0	853 173	Tilbakebet. Av innskutt kapital i datterselskap	0	0
0	-5 377 160	Kjøp av aksjer i datterselskap	0	0
962 233	0	Nedskrivning aksjer i datterselskap	0	0
-2 521 859	-2 719 080	Vilkårlig aksjeeiertilskudd, datterselskap	0	0
7 934 548	0	Endring i langsiktige fordringer	0	38 093
6 244 922	-31 576 317	B Netto kontantstrøm fra investeringsaktiviteter	-617 204	-23 647 522
0	0	Innbetaling av egenkapital	0	0
0	0	Kjøp av egne aksjer	0	0
0	20 000 000	Opptak av ny langsiktig gjeld	0	20 000 000
-7 000 000	-6 500 000	Nedbetaling av langsiktig gjeld	-7 180 000	-8 703 230
0	0	Kursjusteringer	-233 221	-212 513
-7 000 000	13 500 000	C Netto kontantstrøm fra finansieringsaktiviteter	-7 413 221	11 084 257
59 906 366	-26 690 219	A+B+C Netto endring i bankinnskudd	73 480 381	-8 624 134
33 691 474	60 381 695	Beholdning av bankinnskudd pr. 1.1	90 640 914	99 265 048
93 597 839	33 691 474	Beholdning av bankinnskudd pr. 31.12	164 117 470	90 640 914



NOTER TIL REGNSKAPET FOR 2019

REGNSKAPSPRINSIPPER

Årsregnskapet er satt opp i samsvar med regnskapsloven og god regnskapsskikk.

KONSERNFORHOLD

Konsernregnskapet pr. 31.12.19 består av morselskapet Terratec AS og datterselskapene Blom Aviation AS og Blom Norway AS i Norge, TerraPro OÜ i Estland, Terratec OY og Blom Kartta OY i Finland, Terratec Sweden AB og Foran Sverige AB i Sverige og Blom Data S.L.U. i Spania. Morselskapet har en eierandel på 90% i TerraPro OÜ og 100% eierskap i øvrige datterselskap.

Alle transaksjoner og mellomværende mellom selskapene er eliminert. Det konsoliderte regnskapet er utarbeidet på basis av historisk kost. Valutaomregningen for resultatregnskapet er basert på gjennomsnittskurs 2019, mens balansen er basert på sluttkursen pr. 31.12.19.

DRIFTSINTEKTER

Inntektsføring ved salg av varer skjer på leveringstidspunktet. Tjenester inntektsføres etter hvert som de leveres.

KLASSIFISERING OG VURDERING AV BALANSEPOSTER

Omløpsmidler og kortsiktig gjeld omfatter normalt poster som forfaller til betaling innen ett år etter balansedagen, samt poster som knytter seg til varekretsløpet. Omløpsmidler vurderes til laveste verdi av anskaffelseskost og antatt virkelig verdi. Øvrige poster er klassifisert som anleggsmidler/ langsiktig gjeld.

VARIGE DRIFTSMIDLER

Varige driftsmidler er vurdert til historisk kost etter fradrag for bedriftsøkonomiske avskrivninger som er beregnet på grunnlag av kostpris og antatt økonomisk levetid. Varige driftsmidler nedskrives til gjenvinnbart beløp ved verdifall som forventes ikke å være forbigående. Gjenvinnbart beløp er det høyeste av netto salgsverdi og verdi i bruk. Verdi i bruk er nåverdi av fremtidige kontantstrømmer knyttet til eiendelen. Nedskrivningen reverseres når grunnlaget ikke lenger er til stede.

AKSJER I DATTERSELSKAP

Investeringer i datterselskap er vurdert etter kostmetoden i selskapsregnskapet.

UTFØRT IKKE FAKTURERT ARBEID

Selskapets virksomhet består hovedsakelig av salg av tjenester. Arbeid under utførelse pr. 31.12. er vurdert til virkelig verdi. For prosjekter foretas løpende inntektsføring i takt med utførelsen av arbeidet, basert på forventet sluttresultat. Dette innebærer at man resultatfører opparbeidet andel av forventet sluttresultat, basert på fullføringsgrad. For prosjekter som ventes å gi tap, er hele tapet kostnadsført.

FORDRINGER

Fordringene er oppført i balansen med pålydende etter fradrag for konstaterte og forventede tap.



PENSJONSKOSTNADER OG PENSJONSFORPLIKTELSER

Selskapet har en innskuddsbasert ordning i DNB for alle sine ansatte. Ordningen dekker det lovpålagte kravet til OTP. Bedriften har også en supplerende innskuddsbasert pensjonsordning for daglig leder, samt to andre ansatte, som er finansiert over selskapets ordinære drift.

SKATT

Skattekostnaden i resultatregnskapet omfatter både periodens betalbare skatt og endring i utsatt skatt. Utsatt skatt er beregnet med 22 % på grunnlag av de midlertidige forskjeller som eksisterer mellom skattemessige og regnskapsmessige verdier.

OFFENTLIGE TILSKUDD

Terratec AS har fått godkjent 15 prosjekter av Norges Forskningsråd innenfor SkatteFUNN ordningen. Selskapets totale kostnader til prosjektene i 2019, beregnet etter retningslinjene for SkatteFUNN ordningen, er kr. 16.738.919.

Forventet tilskudd kr. 3.347.748 er oppført som en fordring i balansen og som en kostnadsreduksjon i resultatregnskapet.

KONTANTSTRØMANALYSE

Beregningen er utarbeidet etter den indirekte metoden.



Note 1: Driftsmidler

Terratec AS		Laser, kamera, inventar			
Varige driftsmidler 2019	Biler		Fly	Tomt	Sum
Anskaffelseskost 1.1.2019	4 239 241	8 755 836	25 520 302	0	38 515 379
Tilgang	110 000			20 000	130 000
Avgang	369 217				369 217
Anskaffelseskost 31.12.2019	3 980 024	8 755 836	25 520 302	20 000	38 276 162
Akkumulerte avskrivninger 01.01.2019	2 907 341	7 774 378	2 922 588		13 604 307
Reversering avskrivn. ved avgang	-369 217				-369 217
Årets avskrivninger	503 623	422 958	1 844 554		2 771 135
Bokført verdi 31.12.2019	938 277	558 500	20 753 160	20 000	22 269 937
Avskrivningsplan	lineær	lineær	lineær		
Økonomisk levetid	3-5	3-5	8-15		

Terratec Konsern		Laser, kamera, inventar			
Varige driftsmidler 2019	Biler		Fly	Tomt	Sum
Anskaffelseskost 31.12.2018	4 239 241	31 061 398	28 828 195	0	64 128 834
Kursdifferanse 2018- 2019		-156 049			-156 049
Tilgang nyinvesteringer	110 000	1 767 154	0	20 000	1 897 154
Avgang	369 217	280 957	536 038	0	1 186 212
Anskaffelseskost 31.12.2019	3 980 024	32 391 546	28 292 157	20 000	64 683 727
Akkumulerte avskrivninger 01.01.2019	2 907 341	28 291 870	5 655 357	0	36 854 568
Reversering avskrivn. ved avgang	-369 217	-244 497		0	-613 714
Årets avskrivninger	503 623	1 432 552	1 883 640	0	3 819 815
Bokført verdi 31.12.2019	938 277	2 911 914	20 753 160	20 000	24 623 351
Avskrivningsplan	lineær	lineær	lineær		
Økonomisk levetid	3-5	3-5	8-15		



Terratec Konsern			
Immaterielle eiendeler 2019	Immater. Eiendeler	Goodwill	Sum
Anskaffelseskost 31.12.2018	7 090 817	4 072 450	11 163 267
Kursdifferanse 2018 - 2019	-326		-326
Tilgang	0	0	0
Avgang	6 886 879	4 072 450	10 959 329
Anskaffelseskost 31.12.2019	203 612	0	203 612
Akkumulerte avskrivninger 01.01.2019	7 055 723	4 072 450	11 128 173
Reversering avskrivn. ved avgang	-6 886 879	-4 072 450	-10 959 329
Årets avskrivninger	19 758	0	19 758
Nedskrivninger 31.12.19	0	0	0
Bokført verdi 31.12.2019	15 010	0	15 010
Avskrivningsplan	2 289 760	0	2 289 760
Økonomisk levetid	3	3	3

Det er benyttet samme avskrivningsplan som i fjorårets regnskap.

Note 2: Bundne midler

I posten inngår bundne midler med kr 4.917.217.



Note 3: Egenkapital

2019

Terratec AS	Aksje kapital	Egne aksjer	Annen egenkapital	Sum
Egenkapital 01.01.2019	2 287 000	-55 000	87 462 438	89 694 438
Årets resultat			19 748 668	19 748 668
Utbytte 2019			0	0
Egenkapital 31.12.2019	2 287 000	-55 000	107 211 106	109 443 106

Terratec Konsern	Aksje kapital	Egne aksjer	Annen egenkapital	Sum
Egenkapital 01.01.19	2 287 000	-55 000	93 638 364	95 870 364
Omregningsdifferanser			-304 977	-304 977
Annen egenkapital justering			962 233	962 233
Årets resultat			34 435 500	34 435 500
Egenkapital 31.12.2019	2 287 000	-55 000	128 731 120	130 963 120

Note 4: Datterselskaper

Selskap	Hoved kontor	Eierandel	Kostpris	Bokf.verdi 31.12.19
TerraPro OÜ	Tartü	90 %	198 500	198 500
Terratec OY	Helsinki	100 %	874 773	21 600
Terratec Sweden AB	Stockholm	100 %	44 670	44 670
Blom Norway	Oslo	100 %	3 000 000	0
Blom Aviation AS	Rakkestad	100 %	22 000 000	21 037 767
Blom Karta OY	Helsinki	100 %	8 000 000	8 000 000
Blom Data Spain	Spania	100 %	27 160	27 160
Foran Sverige AB	Linköping	100 %	5 350 000	5 350 000
Totalt			39 495 103	34 679 697

TerraPro OÜ har et overskudd på EUR 13.895 i 2019, og selskapets egenkapital pr. 31.12.19 er på EUR 281.042

Terratec OY har et overskudd på EUR 193.719 i 2019, og en egenkapital pr. 31.12.19 på EUR 474.451.



Terratec Sweden AB har et underskudd i 2019 på SEK 2.637.250, og en egenkapital pr. 31.12.19 på SEK 217.357.

Terratec AS har i 2019 konvertert lån og kundefordringer til Terratec Sweden AB til vilkårlig aksjeeiertilskudd på NOK 2.521.859/SEK 2.676.800. Tidligere års innskutt aksjeeiertilskudd er nedskrevet og tatt som tap over årests resultat. Totalt NOK 7.934.548/SEK 8.255.743.

Blom Norway AS har et overskudd i 2019 på NOK 1.659.542, og en egenkapital pr. 31.12.19 på NOK 19.486.705.

Blom Aviation AS har et overskudd i 2019 på NOK 1.139.611, og en egenkapital pr. 31.12.19 på NOK 8.191.838.

Blom Kartta OY har et overskudd på EUR 381.513 i 2019, og en egenkapital pr. 31.12.19 på EUR 1.730.642

Blom Data Spain har et overskudd i 2019 på EUR 7.391, og en egenkapital på EUR 79.097.

Foran Sverige AB har et overskudd i 2019 på SEK 570.811, og en egenkapital på SEK 6.155.403.

Remote Sensing, et 100% eid datterselskap, ble fusjonert inn i selskapet i januar 2019.

Fusjonsresultatet på SEK 23.416 ble lagt til egenkapitalen i Foran Sverige AB.

Note 5: Aksjekapital og aksjonærinformasjon

Selskapets aksjekapital består av 2287 aksjer pålydende kr. 1000.

Alle aksjer har samme rettigheter.

De største aksjonærene pr 31.12.19 er:

Aksjonær	Antall	Eierandel	Stilling/verv
Øivind O. Aase	710	31,05 %	Daglig leder/styremedlem
Erik Hagbø	450	19,68 %	Styreformann
Lars Lønnaas	250	10,93 %	
Eivind Øiseth	150	6,56 %	
Sum eierandel >5 %	1560	68,22 %	
Øvrige	727	31,78 %	
Totalt antall aksjer	2287	100,00 %	

Øvrige aksjonærer som har tillitsverv i selskapet:

Petter Solli, varamedlem til styret.



Note 6: Langsiktig gjeld

Terratec AS har et pantelån i DNB, pålydende kr. 30.500.000 pr 31.12.19.

Sikkerhet er gitt i leierett, varelager, kundefordringer og driftstilbehør.

Langsiktig gjeld i konsernet er på kr. 30.515.000, hvorav kr. 15.000 er knyttet mot finansiell leasing av driftsmidler.

Note 7: Pantstillelser og garantier

Av morselskapets bokførte gjeld er kr 30.500.000 sikret ved pant.

Det er gitt pant i varige driftsmidler, varelager og kundefordringer som pr 31.12.19 har en samlet verdi på kr 55.702.298.

Note 8: Skattekostnad

	Terratec AS		Terratec Konsern	
	2 019	2 018	2 019	2 018
Betalbar skatt	4 556 987	2 242 510	6 559 246	1 425 326
Endring utsatt skatt	126 269		91 384	168 219
Skattekostnad ordinært resultat	4 683 256	1 017 967	6 650 630	1 593 545
	Terratec AS		Terratec Konsern	
	2 019	2 018	2 019	2 018
Betalbar skatt på årets resultat	4 556 987	2 242 510	5 066 204	1 148 172
Valutadiff/korrigerings tidligere år				
Sum betalbar skatt i balansen	4 556 987	2 242 510	5 066 204	1 148 172

	Terratec AS		Terratec Konsern	
	2 019	2 018	2 019	2 018
Grunnlag utsatt skatt				
Varige driftsmidler	(1 826 307)	(3 062 378)	(6 234 014)	(9 523 531)
Utestående fordringer	(200 000)	(200 000)	(380 000)	(376 734)
Andre midlertidige forskjeller	(9 229 778)	(8 567 658)	(8 512 488)	(2 241 237)
Akkumulert fremførbart underskudd			(34 315 177)	(32 666 186)
Andre forskjeller som ikke inngår i bereg.			38 728 680	39 063 644
Sum	(11 256 085)	(11 830 036)	(10 712 999)	(5 744 044)

Utsatt skatt 22 %/(22 %) (2 476 339) (2 602 608) (2 356 860) (1 263 690)



Note 9: Lønnskostnad, antall ansatte, godtgjørelser m.m.

Terratec AS			Terratec Konsern	
2 019	2 018		2 019	2 018
101 993 079	83 309 054	Lønninger	148 915 633	129 409 196
14 607 574	12 721 554	Arbeidsgiveravgift	22 393 687	20 202 343
7 072 740	10 890 229	Pensjonskostnader	12 388 458	15 696 867
-1 471 720	-3 376 578	Andre ytelser	-493 183	-2 535 502
122 201 673	103 544 259	Sum	183 204 595	162 772 904
143	120	Antall ansatte	242	231

	Terratec AS	
Ytelser til ledende personer	Daglig leder	Styret
Lønn	2 602 056	123 300
Andre godtgjørelser	161 138	

Ytelser til revisjon	Terratec AS
Revisjonshonorar	400 000
Honorar for andre tjenester	36 830

Terratec AS har ingen avtaler med daglig leder eller styreleder som gir noe særskilt vederlag ved opphør eller endring av ansettelsesforholdet eller vervet. Selskapet har en supplerende innskuddspensjon for daglig leder, samt to andre ansatte, som er finansiert over selskapets ordinære drift. Avtalen for daglig leder har en kostnad i 2019 på kr.1.222.680 inkl. arbeidsgiveravgift. Det eksisterer heller ikke egne avtaler om bonus, overskuddsdeling, opsjoner eller lignende forhold til daglig leder eller styreleder.

Terratec AS har heller ikke gitt lån eller stillet sikkerhet til daglig leder, styreleder, ansatte eller aksjonærer.



Note 10: Fordringer og gjeld til selskap i samme konsern

KONSERN- MELLOMVÆRENDE	Terratec AS	Blom Aviation	Blom Norway	TerraPro OÜ	Terratec Sweden	Terratec OY	Blom Karta	Blom Data	Foran Sverige
Kundefordringer, TT AS		2 226 960		240 615				368 857	29 000
Kundefordringer, BA AS	891 938								
Kundefordringer, BN AS	159 993								
Kundefordringer, TT OY							90 673		
Kundefordringer, TTProOÜ	2 762								
Kundefordringer, TT AB	3 281 016		-31 401						
Kundefordringer, BK OY									
Kundefordringer, Blom Data									
Kundefordr, Foran Sverige AB	744 493								
Kundefordringer, valutadiff.	-12 238		-519						-5
Lån til foretak konsern, BD	558 004								
Gjeld til foretak konsern, TTAS								558 004	
Leverandørgjeld, TT AS		891 938	159 993	2 762	3 281 016				744 493
Leverandørgjeld, BA AS	2 226 960								
Leverandørgjeld, BN AS					-31 401				
Leverandørgjeld, TT OY									
Leverandørgjeld, TTPro OÜ	240 615								
Leverandørgjeld, TT AB									
Leverandørgjeld, BK OY						90 673			
Leverandørgjeld, Foran AB	29 000								
Leverandørgjeld, Blom Data	368 857								
Leverandørgjeld, valutadiff.	6 089		128		-1063				-139



Note 11: Salgsinntekter

	Virksomhets- område	Terratec AS 31.12.19	TT Konsern 31.12.19
Norway	1.	251 471 944	263 647 573
Sweden	Stedfestede	10 102 009	28 185 470
Denmark	data fra	4 203 565	4 219 925
Finland	flybårne og	19 864 968	70 075 595
Estonia	bilbårne	425 207	969 446
Lithuania	sensorer	413 132	1 344 636
Netherlands		9 191 460	9 191 460
Germany	og	77 169	1 844 567
Great Britain		54 856	190 481
Switzerland	landmåling		147 462
Italy			337 542
Spain		19 810	238 279
Belgia		22 845	22 845
Russia		9 633	9 633
Frankrike		883 003	883 003
United States		270 700	522 481
Canada		548 920	786 619
Australia		41 968	41 968
India			51 063
Kina		53 290	53 290
Sum		297 654 479	382 763 338