



ÅRSREGNSKAPET FOR REGNSKAPSÅRET 2025 - GENERELL INFORMASJON

Enheten

Organisasjonsnummer: 917 626 812
Organisasjonsform: Aksjeselskap
Foretaksnavn: MEARRAÁIBMU AS
Forretningsadresse: c/o Laila Eliassen
Gårdakvatn
9710 INDRE BILLEFJORD

Regnskapsår

Årsregnskapets periode: 01.01.2025 - 31.12.2025

Konsern

Morselskap i konsern: Nei

Regnskapsregler

Regler for små foretak benyttet: Ja
Benyttet ved utarbeidelsen av årsregnskapet til selskapet: Regnskapslovens alminnelige regler

Årsregnskapet fastsatt av kompetent organ

Bekreftet av representant for selskapet: Einar Andersen
Dato for fastsettelse av årsregnskapet: 24.04.2026

Grunnlag for avgivelse

År 2025: Årsregnskapet er elektronisk innlevert
År 2024: Tall er hentet fra elektronisk innlevert årsregnskap fra 2025

Det er ikke krav til at årsregnskapet m.v. som sendes til Regnskapsregisteret er undertegnet. Kontrollen på at dette er utført ligger hos revisor/enhetens øverste organ. Sikkerheten ivaretas ved at innsender har rolle/rettighet for innsending av årsregnskapet via Altinn, og ved at det bekreftes at årsregnskapet er fastsatt av kompetent organ.

Brønnøysundregistrene, 29.04.2026



Resultatregnskap

| Beløp i: NOK | Note | 2025 | 2024 |
|--|------|------------------|-----------------|
| RESULTATREGNSKAP | | | |
| Inntekter | | | |
| Salgsinntekt | | 62 031 | 0 |
| Annen driftsinntekt | | 1 339 169 | 0 |
| Sum inntekter | | 1 401 200 | 0 |
| Kostnader | | | |
| Endring i beholdning av egentilvirkede anleggsmidler | 1 | 0 | 0 |
| Lønnskostnad | 2 | 1 070 000 | 0 |
| Avskrivning på varige driftsmidler og immaterielle eiendeler | 3 | 72 177 | 80 112 |
| Annen driftskostnad | | 104 900 | 109 143 |
| Sum kostnader | | 1 247 077 | 189 255 |
| Driftsresultat | | 154 123 | -189 255 |
| Finansinntekter og finanskostnader | | | |
| Annen renteinntekt | | 96 | 0 |
| Sum finansinntekter | | 96 | 0 |
| Annen rentekostnad | | 42 859 | 51 313 |
| Sum finanskostnader | | 42 859 | 51 313 |
| Netto finans | | -42 763 | -51 313 |
| Resultat før skattekostnad | 1 | 111 360 | -240 568 |
| Årsresultat | | 111 360 | -240 568 |
| Annen egenkapital | | 111 360 | -240 568 |



Balanse

| Beløp i: NOK | Note | 2025 | 2024 |
|--|------|----------------|------------------|
| BALANSE - EIENDELER | | | |
| Anleggsmidler | | | |
| Immaterielle eiendeler | | | |
| Sum immaterielle eiendeler | | 0 | 0 |
| Varige driftsmidler | | | |
| Tomter, bygninger og annen fast eiendom | 3 | 0 | 1 029 167 |
| Maskiner og anlegg | 3 | 0 | 317 359 |
| Sum varige driftsmidler | | 0 | 1 346 526 |
| Finansielle anleggsmidler | | | |
| Sum finansielle anleggsmidler | | 0 | 0 |
| Sum anleggsmidler | | 0 | 1 346 526 |
| Omløpsmidler | | | |
| Varer | | | |
| Fordringer | | | |
| Andre kortsiktige fordringer | | 0 | 14 168 |
| Sum fordringer | | 0 | 14 168 |
| Investeringer | | | |
| Sum investeringer | | 0 | 0 |
| Bankinnskudd, kontanter og lignende | | | |
| Bankinnskudd, kontanter og lignende | | 821 488 | 1 442 |
| Sum bankinnskudd, kontanter og lignende | | 821 488 | 1 442 |
| Sum omløpsmidler | | 821 488 | 15 610 |
| SUM EIENDELER | | 821 488 | 1 362 136 |

BALANSE - EGENKAPITAL OG GJELD



Balanse

| Beløp i: NOK | Note | 2025 | 2024 |
|--|------|----------------|------------------|
| Egenkapital | | | |
| Innskutt egenkapital | | | |
| Aksjekapital | 4, 5 | 30 000 | 30 000 |
| Sum innskutt egenkapital | | 30 000 | 30 000 |
| Opptjent egenkapital | | | |
| Annen egenkapital | 5 | 790 108 | 678 747 |
| Sum opptjent egenkapital | | 790 108 | 678 747 |
| Sum egenkapital | | 820 108 | 708 747 |
| Gjeld | | | |
| Langsiktig gjeld | | | |
| Sum avsetninger for forpliktelser | | 0 | 0 |
| Annen langsiktig gjeld | | | |
| Gjeld til kredittinstitusjoner | | 0 | 648 251 |
| Sum annen langsiktig gjeld | | 0 | 648 251 |
| Kortsiktig gjeld | | | |
| Gjeld til kredittinstitusjoner | | 0 | 264 |
| Leverandørgjeld | | 620 | 868 |
| Skyldige offentlige avgifter | | 760 | 0 |
| Annen kortsiktig gjeld | | 0 | 4 006 |
| Sum kortsiktig gjeld | | 1 380 | 5 137 |
| Sum gjeld | | 1 380 | 653 388 |
| SUM EGENKAPITAL OG GJELD | | 821 488 | 1 362 136 |



Brønnøysundregistrene

ÅRSREGNSKAP FOR REGNSKAPSÅRET 2025 - GENERELL INFORMASJON

Journalnummer: 2026 401927

Virksomheten

Organisasjonsnummer: 917 626 812
Organisasjonsform: Aksjeselskap
Foretaksnavn: MEARRAÁIBMU AS
Forretningsadresse: c/o Laila Eliassen
Gåradakvatn
9710 INDRE BILLEFJORD

Regnskapsår

Årsregnskapets periode: 01.01.2025 - 31.12.2025

Konsern

Morselskap i konsern: Nei

Regnskapsregler

Regler for små foretak benyttet: Ja
Benyttet ved utarbeidelsen av
årsregnskapet: Regnskapslovens alminnelige regler

Årsregnskapet fastsatt av kompetent organ

Bekreftet av: Einar Andersen
Dato for fastsettelse av årsregnskapet: 24.04.2026

Revisjon

Selskapet har besluttet at årsregnskapet
ikke skal revideres: Ja
Årsregnskapet er utarbeidet av ekstern
autorisert regnskapsfører: Ja
Ekstern autorisert regnskapsfører har i
løpet av regnskapsåret bistått ved den
løpende regnskapsføringen eller utført
andre tjenester for selskapet enn å
utarbeide årsregnskapet: Ja

Grunnlag for avgivelse

År 2025: Årsregnskap er elektronisk innlevert.
År 2024: Tall er hentet fra elektronisk innlevert årsregnskap fra 2025.

*Virksomheten sitt øverste organ er ansvarlig for at årsregnskapet er signert.
Det er mulig å levere årsregnskap uten signatur fordi sikkerheten for rett
rapportering er ivarettatt ved at innsenderen har rolle/rettighet for innsending
i Altinn. Navnet på representanten, som bekrefter at årsregnskapet er godkjent,
er i tillegg oppgitt.*

Brønnøysundregistrene, 28.04.2026

Brønnøysundregistrene
Postadresse: Postboks 900, 8910 Brønnøysund
Telefon: 75 00 75 00
E-post: firmapost@brreg.no Internett: www.brreg.no
Organisasjonsnummer: 974 760 673



Organisasjonsnr: 917 626 812
MEARRAÁIBMU AS

RESULTATREGNSKAP

| Beløp i: NOK | Note | 2025 | 2024 |
|--|------|------------------|-----------------|
| RESULTATREGNSKAP | | | |
| Inntekter | | | |
| Salgsinntekt | | 62 031 | 0 |
| Annen driftsinntekt | | 1 339 169 | 0 |
| Sum inntekter | | 1 401 200 | 0 |
| Kostnader | | | |
| Endring i beholdning av egentilvirkede anleggsmidler | 1 | 0 | 0 |
| Lønnskostnad | 2 | 1 070 000 | 0 |
| Avskrivning på varige driftsmidler og immaterielle eiendeler | 3 | 72 177 | 80 112 |
| Annen driftskostnad | | 104 900 | 109 143 |
| Sum kostnader | | 1 247 077 | 189 255 |
| Driftsresultat | | 154 123 | -189 255 |
| Finansinntekter og finanskostnader | | | |
| Annen renteinntekt | | 96 | 0 |
| Sum finansinntekter | | 96 | 0 |
| Annen rentekostnad | | 42 859 | 51 313 |
| Sum finanskostnader | | 42 859 | 51 313 |
| Netto finans | | -42 763 | -51 313 |
| Resultat før skattekostnad 1 | | 111 360 | -240 568 |
| Årsresultat | | 111 360 | -240 568 |
| Annen egenkapital | | 111 360 | -240 568 |



Organisasjonsnr: 917 626 812
MEARRAÁIBMU AS

BALANSE

| Beløp i: NOK | Note | 2025 | 2024 |
|--------------|------|------|------|
|--------------|------|------|------|

BALANSE - EIENDELER

| | | | |
|----------------------------|--|---|---|
| Anleggsmidler | | | |
| Immaterielle eiendeler | | | |
| Sum immaterielle eiendeler | | 0 | 0 |

| | | | |
|---|---|---|-----------|
| Varige driftsmidler | | | |
| Tomter, bygninger og annen fast eiendom | 3 | 0 | 1 029 167 |
| Maskiner og anlegg | 3 | 0 | 317 359 |
| Sum varige driftsmidler | | 0 | 1 346 526 |

| | | | |
|----------------------------------|--|---|---|
| Finansielle anleggsmidler | | | |
| Sum finansielle anleggsmidler | | 0 | 0 |

| | | | |
|-------------------|--|---|-----------|
| Sum anleggsmidler | | 0 | 1 346 526 |
|-------------------|--|---|-----------|

Omløpsmidler

Varer

| | | | |
|------------------------------|--|---|--------|
| Fordringer | | | |
| Andre kortsiktige fordringer | | 0 | 14 168 |
| Sum fordringer | | 0 | 14 168 |

| | | | |
|----------------------|--|---|---|
| Investeringer | | | |
| Sum investeringer | | 0 | 0 |

| | | | |
|--|--|---------|-------|
| Bankinnskudd, kontanter og lignende | | | |
| Bankinnskudd, kontanter og lignende | | 821 488 | 1 442 |
| Sum bankinnskudd, kontanter og lignende | | 821 488 | 1 442 |

| | | | |
|------------------|--|---------|--------|
| Sum omløpsmidler | | 821 488 | 15 610 |
|------------------|--|---------|--------|

| | | | |
|----------------------|--|----------------|------------------|
| SUM EIENDELER | | 821 488 | 1 362 136 |
|----------------------|--|----------------|------------------|

BALANSE - EGENKAPITAL OG GJELD

| | | | |
|--------------------------|------|--------|--------|
| Egenkapital | | | |
| Innskutt egenkapital | | | |
| Aksjekapital | 4, 5 | 30 000 | 30 000 |
| Sum innskutt egenkapital | | 30 000 | 30 000 |

Opptjent egenkapital



| | | | |
|-----------------------------------|---|----------------|------------------|
| Annen egenkapital | 5 | 790 108 | 678 747 |
| Sum opptjent egenkapital | | 790 108 | 678 747 |
| Sum egenkapital | | 820 108 | 708 747 |
| Gjeld | | | |
| Langsiktig gjeld | | | |
| Sum avsetninger for forpliktelses | | 0 | 0 |
| Annen langsiktig gjeld | | | |
| Gjeld til kredittinstitusjoner | | 0 | 648 251 |
| Sum annen langsiktig gjeld | | 0 | 648 251 |
| Kortsiktig gjeld | | | |
| Gjeld til kredittinstitusjoner | | 0 | 264 |
| Leverandørgjeld | | 620 | 868 |
| Skyldige offentlige avgifter | | 760 | 0 |
| Annen kortsiktig gjeld | | 0 | 4 006 |
| Sum kortsiktig gjeld | | 1 380 | 5 137 |
| Sum gjeld | | 1 380 | 653 388 |
| SUM EGENKAPITAL OG GJELD | | 821 488 | 1 362 136 |



Organisasjonsnr: 917 626 812
MEARRAÁIBMU AS

NOTEOPPLYSNINGER - SELSKAP - alle poster oppgitt i hele tall

Note

Regnskapsprinsipper

Arten av virksomheten og hvor den drives
Selskapet driver med drift og utleie av lager og kaianlegg. Virksomheten drives fra Indre Billefjord i Porsanger kommune.
Årsregnskapet er satt opp i samsvar med regnskapsloven og god regnskapsskikk for små foretak.
Salgsinntekter
Inntektsføring ved salg av varer skjer på leveringstidspunktet. Tjenester inntektsføres etter hvert som de leveres.
Klassifisering og vurdering av balanseposter
Anleggsmidler er eiendeler bestemt til varig eie eller bruk.
Eiendeler som er knyttet til varekretsløpet er klassifisert som omløpsmidler. Fordringer klassifiseres som omløpsmidler hvis de forfaller til betaling innen ett år etter transaksjonsdagen. Tilsvarende klassifiseres gjeld som kortsiktig hvis gjelden forfaller til betaling innen ett år. Langsiktig gjeld er gjeld som forfaller senere enn ett år etter transaksjonsdagen. Første års avdrag på langsiktige fordringer og langsiktig gjeld klassifiseres likevel ikke som omløpsmiddel og kortsiktig gjeld.
Omløpsmidler vurderes til laveste av anskaffelseskost og virkelig verdi. Kortsiktig gjeld balanseføres til nominelt beløp på etableringstidspunktet. Anleggsmidler vurderes til anskaffelseskost. Varige anleggsmidler avskrives etter en fornuftig avskrivningsplan. Anleggsmidlene nedskrives til virkelig verdi ved verdifall som ikke forventes å være forbigående. Langsiktig gjeld med unntak av andre avsetninger balanseføres til nominelt beløp på etableringstidspunktet.
Fordringer
Kundefordringer
og andre fordringer er oppført i balansen til pålydende etter fradrag for avsetning til forventet tap. Avsetning til tap gjøres på grunnlag av individuelle vurderinger av de enkelte fordringene.
Varige driftsmidler
Varige driftsmidler balanseføres og avskrives over driftsmidlenes levetid dersom de har antatt levetid over 3 år og har en kostpris som overstiger kr 30 000. Direkte vedlikehold av driftsmidler kostnadsføres løpende under driftskostnader, mens påkostninger eller forbedringer tillegges driftsmidlets kostpris og avskrives i takt med driftsmidlet.
Skatt
Skattekostnaden i resultatregnskapet omfatter både periodens betalbare skatt og endring i utsatt skatt. Utsatt skatt er beregnet med 22% på grunnlag av de midlertidige forskjeller som eksisterer mellom regnskapsmessige og skattemessige verdier, samt skattemessig underskudd til fremføring ved utgangen av regnskapsåret. Skatteøkende og skattereduserende midlertidige forskjeller som reverserer eller kan reversere i samme periode er fastsatt og skattevirkningen er beregnet på nettogrunnlaget.
Selskapet har ikke endret regnskapsprinsipp fra 2024 til 2025.



Note

Antall årsverk i regnskapsåret

0.00

Note

2

Spesifisering av resultatregnskapet

Lønnskostnader

| <u>Lønn</u> | <u>Årets</u> | <u>Fjorårets</u> |
|---------------------------|--------------|------------------|
| | 1070000.00 | 0.00 |
| <u>Sum lønnskostnader</u> | <u>Årets</u> | <u>Fjorårets</u> |
| | 1070000.00 | 0.00 |

Note

3

Varige driftsmidler og immaterielle eiendeler

| | | |
|--------------------------------|----------------------------|----------------------------|
| <u>Anskaffelseskost 01.01.</u> | <u>Varige driftsmidler</u> | <u>Immaterielle eiend.</u> |
| | 1677808.00 | 0.00 |
| <u>Avgang i året</u> | <u>Varige driftsmidler</u> | <u>Immaterielle eiend.</u> |
| | 1677808.00 | 0.00 |
| <u>Årets av-/nedskrivn.</u> | <u>Varige driftsmidler</u> | <u>Immaterielle eiend.</u> |
| | 72177.00 | 0.00 |

Anskaffelseskost - balanseførte lånekostnader, egentilvirkede anleggsmidler

Goodwill spesifisert for hvert enkelt virksomhetskjøp

Avskrivningsplan for goodwill som er lenger enn fem år - begrunnelse

Mer om varige driftsmidler/immaterielle eiendeler



Årsregnskap for
MEARRAÁIBMU AS

917626812

Regnskapsår
01.01.2025 - 31.12.2025



MEARRAÁIBMU AS
917 626 812





Resultatregnskap


| | Note | 2025 | 2024 |
|--|------|-------------------|-----------------|
| Driftsinntekter | | | |
| Salgsinntekt | | 62 031 | 0 |
| Annen driftsinntekt | | 1 339 169 | 0 |
| Sum driftsinntekter | | 1 401 200 | 0 |
| Driftskostnader | | | |
| Lønnskostnad | 2 | -1 070 000 | 0 |
| Avskrivning på varige driftsmidler og immaterielle eiendeler | 3 | -72 177 | -80 112 |
| Annen driftskostnad | | -104 900 | -109 143 |
| Sum driftskostnader | | -1 247 077 | -189 255 |
| Driftsresultat | | 154 123 | -189 255 |
| Finansinntekter | | | |
| Annen renteinntekt | | 96 | 0 |
| Sum finansinntekter | | 96 | 0 |
| Finanskostnader | | | |
| Annen rentekostnad | | -42 859 | -51 313 |
| Sum finanskostnader | | -42 859 | -51 313 |
| Netto finans | | -42 763 | -51 313 |
| Årsresultat | | 111 360 | -240 568 |
| Overføringer | | | |
| Annen egenkapital | | 111 360 | -240 568 |
| Sum overføringer | | 111 360 | -240 568 |



MEARRAÁIBMU AS
917 626 812

 BankID Qualified Signing
Andersen, Einar
2026-04-26

 BankID Qualified Signing
Johansen, Eirik
2026-04-26

 BankID Qualified Signing
Eliassen, Laila
2026-04-26

Balanse

EIENDELER

Anleggsmidler

Varige driftsmidler

Tomter, bygninger og annen fast eiendom

3

0

1 029 167

Maskiner og anlegg

3

0

317 359

Sum varige driftsmidler

0

1 346 526

Sum anleggsmidler

0

1 346 526

Omløpsmidler

Fordringer

Andre kortsiktige fordringer

0

14 168

Sum fordringer

0

14 168

Bankinnskudd, kontanter og lignende

Bankinnskudd, kontanter og lignende

821 488

1 442

Sum bankinnskudd, kontanter og lignende

821 488

1 442

Sum omløpsmidler

821 488

15 610


SUM EIENDELER


821 488


1 362 136



MEARRAÁIBMU AS
917 626 812

 BankID Qualified Signing
Andersen, Einar
2026-04-26

 BankID Qualified Signing
Johansen, Eirik
2026-04-26

 BankID Qualified Signing
Eliassen, Laila
2026-04-26

Balanse

| | Note | 31.12.2025 | 31.12.2024 |
|-----------------------------------|------|----------------|------------------|
| EGENKAPITAL OG GJELD | | | |
| Egenkapital | | | |
| Innskutt egenkapital | | | |
| Aksjekapital | 4, 5 | 30 000 | 30 000 |
| Sum innskutt egenkapital | | 30 000 | 30 000 |
| Opptjent egenkapital | | | |
| Annen egenkapital | 5 | 790 108 | 678 747 |
| Sum opptjent egenkapital | | 790 108 | 678 747 |
| Sum egenkapital | | 820 108 | 708 747 |
| Gjeld | | | |
| Annen langsiktig gjeld | | | |
| Gjeld til kredittinstitusjoner | | 0 | 648 251 |
| Sum annen langsiktig gjeld | | 0 | 648 251 |
| Kortsiktig gjeld | | | |
| Gjeld til kredittinstitusjoner | | 0 | 264 |
| Leverandørgjeld | | 620 | 868 |
| Skyldige offentlige avgifter | | 760 | 0 |
| Annen kortsiktig gjeld | | 0 | 4 006 |
| Sum kortsiktig gjeld | | 1 380 | 5 137 |
| Sum gjeld | | 1 380 | 653 388 |
| SUM EGENKAPITAL OG GJELD | | 821 488 | 1 362 136 |

INDRE BILLEFJORD, 24.04.2026

Einar Andersen
styrets leder

Laila Eliassen
styremedlem

Eirik Johansen
styremedlem



MEARRAÁIBMU AS
917 626 812



Noter

Regnskapsprinsipper

Arten av virksomheten og hvor den drives

Selskapet driver med drift og utleie av lager og kaianlegg. Virksomheten drives fra Indre Billefjord i Porsanger kommune.

Årsregnskapet er satt opp i samsvar med regnskapsloven og god regnskapsskikk for små foretak.

Salgsinntekter

Inntektsføring ved salg av varer skjer på leveringstidspunktet. Tjenester inntektsføres etter hvert som de leveres.

Klassifisering og vurdering av balanseposter

Anleggsmidler er eiendeler bestemt til varig eie eller bruk. Eiendeler som er knyttet til varekretsløpet er klassifisert som omløpsmidler. Fordringer klassifiseres som omløpsmidler hvis de forfaller til betaling innen ett år etter transaksjonsdagen. Tilsvarende klassifiseres gjeld som kortsiktig hvis gjelden forfaller til betaling innen ett år. Langsiktig gjeld er gjeld som forfaller senere enn ett år etter transaksjonsdagen. Første års avdrag på langsiktige fordringer og langsiktig gjeld klassifiseres likevel ikke som omløpsmiddel og kortsiktig gjeld.

Omløpsmidler vurderes til laveste av anskaffelseskost og virkelig verdi. Kortsiktig gjeld balanseføres til nominelt beløp på etableringstidspunktet. Anleggsmidler vurderes til anskaffelseskost. Varige anleggsmidler avskrives etter en fornuftig avskrivningsplan. Anleggsmidlene nedskrives til virkelig verdi ved verdifall som ikke forventes å være forbigående. Langsiktig gjeld med unntak av andre avsetninger balanseføres til nominelt beløp på etableringstidspunktet.

Fordringer

Kundefordringer og andre fordringer er oppført i balansen til pålydende etter fradrag for avsetning til forventet tap. Avsetning til tap gjøres på grunnlag av individuelle vurderinger av de enkelte fordringene.

Varige driftsmidler

Varige driftsmidler balanseføres og avskrives over driftsmidlenes levetid dersom de har antatt levetid over 3 år og har en kostpris som overstiger kr 30 000. Direkte vedlikehold av driftsmidler kostnadsføres løpende under driftskostnader, mens påkostninger eller forbedringer tillegges driftsmidlets kostpris og avskrives i takt med driftsmidlet.


Skatt


Skattekostnaden i resultatregnskapet omfatter både periodens betalbare skatt og endring i utsatt skatt. Utsatt skatt er beregnet med 22% på grunnlag av de midlertidige forskjeller som eksisterer mellom regnskapsmessige og skattemessige verdier, samt skattemessig underskudd til fremføring ved utgangen av regnskapsåret. Skatteøkende og skattereduserende midlertidige forskjeller som reverserer eller kan reversere i samme periode er fastsatt og skattevirkningen er beregnet på nettogrunnlaget.


Selskapet har ikke endret regnskapsprinsipp fra 2024 til 2025.



MEARRAÁIBMU AS
917 626 812

 BankID Qualified Signing
Andersen, Einar
2026-04-26

 BankID Qualified Signing
Johansen, Eirik
2026-04-26

 BankID Qualified Signing
Eliassen, Laila
2026-04-26

Note 1 - Spesifisering av skatt

| Skattepliktig inntekt | 2025 | 2024 |
|--|----------|-----------------|
| Resultat før skatt | 111 360 | -240 568 |
| Permanente forskjeller | 105 | 0 |
| +/- Endring i midlertidige forskjeller | 131 791 | -2 742 |
| - Anvendelse av fremførbart underskudd | -243 257 | 0 |
| Skattepliktig inntekt | 0 | -243 310 |

Note 2 - Lønnskostnader

| Spesifikasjon av lønnskostnader | 2025 | 2024 |
|---------------------------------|------------------|----------|
| Lønn | 1 070 000 | 0 |
| Arbeidsgiveravgift | 0 | 0 |
| Pensjonskostnader | 0 | 0 |
| Andre relaterte ytelser | 0 | 0 |
| Sum | 1 070 000 | 0 |

Note 3 - Varige driftsmidler og immaterielle eiendeler

| | Varige driftsmidler |
|--|---------------------|
| Anskaffelseskost 01.01. | 1 677 808 |
| Tilgang i året | 0 |
| Avgang i året | -1 677 808 |
| Anskaffelseskost 31.12. | 0 |
| Samlede avskrivninger, nedskrivninger og reverseringer av nedskrivninger | 0 |
| Balanseført verdi per 31.12. | 0 |
| Avskrivninger, nedskrivninger og reverseringer av nedskrivninger i regnskapsåret | 72 177 |

Note 4 - Aksjekapital

| Aksjeklasse | Antall aksjer | Aksjenes pålydende | Bokført verdi |
|-------------|---------------|--------------------|---------------|
| Ordinære | 30 | 1 000 | 30 000 |

| Aksjonærer | Antall aksjer | Eierandel % | Aksjeklasse |
|-----------------------------|---------------|-------------|-------------|
| Einar Andersen | 10 | 33,33 | Ordinære |
| Eirik Johansen | 10 | 33,33 | Ordinære |
| Laila Eliassen | 10 | 33,33 | Ordinære |
| Totalt antall aksjer | 30 | 100 | |

Note 5 - Egenkapital

| | Aksjekapital | Opptjent egenkapital | Sum |
|-------------------------------|---------------|----------------------|----------------|
| Egenkapital 31.12.2024 | 30 000 | 678 747 | 708 747 |
| Årsresultat | 0 | 111 360 | 111 360 |
| Egenkapital 31.12.2025 | 30 000 | 790 108 | 820 108 |

Antall årsverk

Selskapet har ikke hatt ansatte i løpet av regnskapsåret.



MEARRAÁIBMU AS
917 626 812



Midlertidige forskjeller - utsatt skatt/skattefordel

Utsatt skatt/utsatt skattefordel i balansen avsettes på grunnlag av forskjeller mellom regnskapsmessige og skattemessige verdier i henhold til norsk regnskapsstandard for skatt.

Midlertidige skatteøkende og skattereduserende forskjeller som kan utlignes er nettoført.

| Midlertidige forskjeller knyttet til: | 01.01.2025 | 31.12.2025 | Endring |
|---|-----------------|-----------------|-----------------|
| Anleggsmidler | 131 791 | 0 | 131 791 |
| Fremførbart underskudd | -645 847 | -402 590 | -243 257 |
| Netto forskjeller | -514 056 | -402 591 | -111 465 |
| Skattereduserende forskjeller som ikke kan utlignes | 514 056 | 402 591 | 111 465 |
| Sum midlertidige forskjeller som inngår i grunnlag for utsatt skatt/skattefordel | 0 | 0 | 0 |
| Utsatt skatt 31.12.2025 basert på 22 % | 0 | 0 | 0 |



Årsregnskap for
MEARRAÁIBMU AS

917626812

Regnskapsår
01.01.2025 - 31.12.2025



MEARRAÁIBMU AS
917 626 812

Resultatregnskap

| | Note | 2025 | 2024 |
|--|------|-------------------|-----------------|
| Driftsinntekter | | | |
| Salgsinntekt | | 62 031 | 0 |
| Annen driftsinntekt | | 1 339 169 | 0 |
| Sum driftsinntekter | | 1 401 200 | 0 |
| Driftskostnader | | | |
| Lønnskostnad | 2 | -1 070 000 | 0 |
| Avskrivning på varige driftsmidler og immaterielle eiendeler | 3 | -72 177 | -80 112 |
| Annen driftskostnad | | -104 900 | -109 143 |
| Sum driftskostnader | | -1 247 077 | -189 255 |
| Driftsresultat | | 154 123 | -189 255 |
| Finansinntekter | | | |
| Annen renteinntekt | | 96 | 0 |
| Sum finansinntekter | | 96 | 0 |
| Finanskostnader | | | |
| Annen rentekostnad | | -42 859 | -51 313 |
| Sum finanskostnader | | -42 859 | -51 313 |
| Netto finans | | -42 763 | -51 313 |
| Årsresultat | | 111 360 | -240 568 |
| Overføringer | | | |
| Annen egenkapital | | 111 360 | -240 568 |
| Sum overføringer | | 111 360 | -240 568 |



MEARRAÁIBMU AS
917 626 812

Balanse

| | Note | 31.12.2025 | 31.12.2024 |
|--|------|----------------|------------------|
| EIENDELER | | | |
| Anleggsmidler | | | |
| Varige driftsmidler | | | |
| Tomter, bygninger og annen fast eiendom | 3 | 0 | 1 029 167 |
| Maskiner og anlegg | 3 | 0 | 317 359 |
| Sum varige driftsmidler | | 0 | 1 346 526 |
| Sum anleggsmidler | | 0 | 1 346 526 |
| Omløpsmidler | | | |
| Fordringer | | | |
| Andre kortsiktige fordringer | | 0 | 14 168 |
| Sum fordringer | | 0 | 14 168 |
| Bankinnskudd, kontanter og lignende | | | |
| Bankinnskudd, kontanter og lignende | | 821 488 | 1 442 |
| Sum bankinnskudd, kontanter og lignende | | 821 488 | 1 442 |
| Sum omløpsmidler | | 821 488 | 15 610 |
| SUM EIENDELER | | 821 488 | 1 362 136 |



MEARRAÁIBMU AS
917 626 812

Balanse

| | Note | 31.12.2025 | 31.12.2024 |
|-----------------------------------|------|----------------|------------------|
| EGENKAPITAL OG GJELD | | | |
| Egenkapital | | | |
| Innskutt egenkapital | | | |
| Aksjekapital | 4, 5 | 30 000 | 30 000 |
| Sum innskutt egenkapital | | 30 000 | 30 000 |
| Opptjent egenkapital | | | |
| Annen egenkapital | 5 | 790 108 | 678 747 |
| Sum opptjent egenkapital | | 790 108 | 678 747 |
| Sum egenkapital | | 820 108 | 708 747 |
| Gjeld | | | |
| Annen langsiktig gjeld | | | |
| Gjeld til kredittinstitusjoner | | 0 | 648 251 |
| Sum annen langsiktig gjeld | | 0 | 648 251 |
| Kortsiktig gjeld | | | |
| Gjeld til kredittinstitusjoner | | 0 | 264 |
| Leverandørgjeld | | 620 | 868 |
| Skyldige offentlige avgifter | | 760 | 0 |
| Annen kortsiktig gjeld | | 0 | 4 006 |
| Sum kortsiktig gjeld | | 1 380 | 5 137 |
| Sum gjeld | | 1 380 | 653 388 |
| SUM EGENKAPITAL OG GJELD | | 821 488 | 1 362 136 |

INDRE BILLEFJORD, 24.04.2026

Einar Andersen
styrets leder

Laila Eliassen
styremedlem

Eirik Johansen
styremedlem



MEARRAÁIBMU AS
917 626 812

Noter

Regnskapsprinsipper

Arten av virksomheten og hvor den drives

Selskapet driver med drift og utleie av lager og kaianlegg. Virksomheten drives fra Indre Billefjord i Porsanger kommune.

Årsregnskapet er satt opp i samsvar med regnskapsloven og god regnskapsskikk for små foretak.

Salgsinntekter

Inntektsføring ved salg av varer skjer på leveringstidspunktet. Tjenester inntektsføres etter hvert som de leveres.

Klassifisering og vurdering av balanseposter

Anleggsmidler er eiendeler bestemt til varig eie eller bruk. Eiendeler som er knyttet til varekretsløpet er klassifisert som omløpsmidler. Fordringer klassifiseres som omløpsmidler hvis de forfaller til betaling innen ett år etter transaksjonsdagen. Tilsvarende klassifiseres gjeld som kortsiktig hvis gjelden forfaller til betaling innen ett år. Langsiktig gjeld er gjeld som forfaller senere enn ett år etter transaksjonsdagen. Første års avdrag på langsiktige fordringer og langsiktig gjeld klassifiseres likevel ikke som omløpsmiddel og kortsiktig gjeld.

Omløpsmidler vurderes til laveste av anskaffelseskost og virkelig verdi. Kortsiktig gjeld balanseføres til nominelt beløp på etableringstidspunktet. Anleggsmidler vurderes til anskaffelseskost. Varige anleggsmidler avskrives etter en fornuftig avskrivningsplan. Anleggsmidlene nedskrives til virkelig verdi ved verdifall som ikke forventes å være forbigående. Langsiktig gjeld med unntak av andre avsetninger balanseføres til nominelt beløp på etableringstidspunktet.

Fordringer

Kundefordringer og andre fordringer er oppført i balansen til pålydende etter fradrag for avsetning til forventet tap. Avsetning til tap gjøres på grunnlag av individuelle vurderinger av de enkelte fordringene.

Varige driftsmidler

Varige driftsmidler balanseføres og avskrives over driftsmidlenes levetid dersom de har antatt levetid over 3 år og har en kostpris som overstiger kr 30 000. Direkte vedlikehold av driftsmidler kostnadsføres løpende under driftskostnader, mens påkostninger eller forbedringer tillegges driftsmidlets kostpris og avskrives i takt med driftsmidlet.

Skatt

Skattekostnaden i resultatregnskapet omfatter både periodens betalbare skatt og endring i utsatt skatt. Utsatt skatt er beregnet med 22% på grunnlag av de midlertidige forskjeller som eksisterer mellom regnskapsmessige og skattemessige verdier, samt skattemessig underskudd til fremføring ved utgangen av regnskapsåret. Skatteøkende og skattereduserende midlertidige forskjeller som reverserer eller kan reversere i samme periode er fastsatt og skattevirkningen er beregnet på nettogrunnlaget.

Selskapet har ikke endret regnskapsprinsipp fra 2024 til 2025.



MEARRAÁIBMU AS
917 626 812

Note 1 - Spesifisering av skatt

| Skattepliktig inntekt | 2025 | 2024 |
|--|----------|-----------------|
| Resultat før skatt | 111 360 | -240 568 |
| Permanente forskjeller | 105 | 0 |
| +/- Endring i midlertidige forskjeller | 131 791 | -2 742 |
| - Anvendelse av fremførbart underskudd | -243 257 | 0 |
| Skattepliktig inntekt | 0 | -243 310 |

Note 2 - Lønnskostnader

| Spesifikasjon av lønnskostnader | 2025 | 2024 |
|---------------------------------|------------------|----------|
| Lønn | 1 070 000 | 0 |
| Arbeidsgiveravgift | 0 | 0 |
| Pensjonskostnader | 0 | 0 |
| Andre relaterte ytelser | 0 | 0 |
| Sum | 1 070 000 | 0 |

Note 3 - Varige driftsmidler og immaterielle eiendeler

| | Varige driftsmidler |
|--|---------------------|
| Anskaffelseskost 01.01. | 1 677 808 |
| Tilgang i året | 0 |
| Avgang i året | -1 677 808 |
| Anskaffelseskost 31.12. | 0 |
| Samlede avskrivninger, nedskrivninger og reverseringer av nedskrivninger | 0 |
| Balanseført verdi per 31.12. | 0 |
| Avskrivninger, nedskrivninger og reverseringer av nedskrivninger i regnskapsåret | 72 177 |

Note 4 - Aksjekapital

| Aksjeklasse | Antall aksjer | Aksjenes pålydende | Bokført verdi |
|-------------|---------------|--------------------|---------------|
| Ordinære | 30 | 1 000 | 30 000 |

| Aksjonærer | Antall aksjer | Eierandel % | Aksjeklasse |
|-----------------------------|---------------|-------------|-------------|
| Einar Andersen | 10 | 33,33 | Ordinære |
| Eirik Johansen | 10 | 33,33 | Ordinære |
| Laila Eliassen | 10 | 33,33 | Ordinære |
| Totalt antall aksjer | 30 | 100 | |

Note 5 - Egenkapital

| | Aksjekapital | Opptjent egenkapital | Sum |
|-------------------------------|---------------|----------------------|----------------|
| Egenkapital 31.12.2024 | 30 000 | 678 747 | 708 747 |
| Årsresultat | 0 | 111 360 | 111 360 |
| Egenkapital 31.12.2025 | 30 000 | 790 108 | 820 108 |

Antall årsverk

Selskapet har ikke hatt ansatte i løpet av regnskapsåret.



MEARRAÁIBMU AS
917 626 812

Midlertidige forskjeller - utsatt skatt/skattefordel

Utsatt skatt/utsatt skattefordel i balansen avsettes på grunnlag av forskjeller mellom regnskapsmessige og skattemessige verdier i henhold til norsk regnskapsstandard for skatt.

Midlertidige skatteøkende og skattereduserende forskjeller som kan utlignes er nettoført.

| Midlertidige forskjeller knyttet til: | 01.01.2025 | 31.12.2025 | Endring |
|---|-----------------|-----------------|-----------------|
| Anleggsmidler | 131 791 | 0 | 131 791 |
| Fremførbart underskudd | -645 847 | -402 590 | -243 257 |
| Netto forskjeller | -514 056 | -402 591 | -111 465 |
| Skattereduserende forskjeller som ikke kan utlignes | 514 056 | 402 591 | 111 465 |
| Sum midlertidige forskjeller som inngår i grunnlag for utsatt skatt/skattefordel | 0 | 0 | 0 |
| Utsatt skatt 31.12.2025 basert på 22 % | 0 | 0 | 0 |