



ÅRSREGNSKAPET FOR REGNSKAPSÅRET 2021 - GENERELL INFORMASJON

Enheten

Organisasjonsnummer:	993 252 263
Organisasjonsform:	Aksjeselskap
Foretaksnavn:	REACH SUBSEA AS
Forretningsadresse:	Møllervegen 6 5525 HAUGESUND

Regnskapsår

Årsregnskapets periode:	01.01.2021 - 31.12.2021
-------------------------	-------------------------

Konsern

Morselskap i konsern:	Ja
Konsernregnskap lagt ved:	Nei

Regnskapsregler

Regler for små foretak benyttet:	Nei
Benyttet ved utarbeidelsen av årsregnskapet til selskapet:	Regnskapslovens alminnelige regler

Årsregnskapet fastsatt av kompetent organ

Bekreftet av representant for selskapet:	Åge J. Nilsen
Dato for fastsettelse av årsregnskapet:	27.06.2022

Grunnlag for avgivelse

År 2021: Årsregnskapet er elektronisk innlevert
År 2020: Tall er hentet fra elektronisk innlevert årsregnskap fra 2021

Det er ikke krav til at årsregnskapet m.v. som sendes til Regnskapsregisteret er undertegnet. Kontrollen på at dette er utført ligger hos revisor/enhetens øverste organ. Sikkerheten ivaretas ved at innsender har rolle/rettighet for innsending av årsregnskapet via Altinn, og ved at det bekreftes at årsregnskapet er fastsatt av kompetent organ.

Brønnøysundregistrene, 28.07.2023



Resultatregnskap

Beløp i: NOK	Note	2021	2020
RESULTATREGNSKAP			
Inntekter			
Salgsinntekt	11,13	619 796 794	605 477 725
Annen driftsinntekt		0	426 271
Sum inntekter		619 796 794	605 903 996
Kostnader			
Varekostnad	11	135 484 980	170 108 994
Leie av skip		207 003 239	182 924 991
Lønnskostnad	5	98 915 247	95 567 888
Avskrivning	1	23 869 834	33 583 637
Nedskrivning av varige driftsmidler og immaterielle eiendeler	1	0	6 426 206
Annen driftskostnad	5,11	79 359 597	76 486 870
Sum kostnader		544 632 897	565 098 586
Driftsresultat		75 163 897	40 805 410
Finansinntekter og finanskostnader			
Resultatandel fra investering i datterselskap		145 877	1 487 271
Annen renteinntekt		472 057	464 291
Annen finansinntekt	14	6 455 103	10 288 740
Sum finansinntekter		7 073 037	12 240 302
Annen rentekostnad		2 650 217	10 490 962
Annen finanskostnad		4 595 053	9 157 918
Sum finanskostnader		7 245 270	19 648 880
Netto finans		-172 233	-7 408 578
Ordinært resultat før skattekostnad		74 991 664	33 396 832
Skattekostnad på ordinært resultat	4	16 590 400	4 813 834
Ordinært resultat etter skattekostnad		58 401 264	28 582 998
Årsresultat		58 401 264	28 582 998
Overføringer og disponeringer			



Resultatregnskap

Beløp i: NOK	Note	2021	2020
Overført fra overkursfond		-7 149 782	
Konsernbidrag		65 551 046	16 838 688
Avsatt til annen egenkapital			11 744 312
Sum overføringer og disponeringer		58 401 264	28 583 000



Balanse

Beløp i: NOK	Note	2021	2020
BALANSE - EIENDELER			
Anleggsmidler			
Immaterielle eiendeler			
Utsatt skattefordel	4	1 833 898	
Sum immaterielle eiendeler		1 833 898	
Varige driftsmidler			
Maskiner og anlegg	1,7,8	27 816 447	75 418 012
Driftsløsøre, inventar, verktøy, kontormaskiner o.l.	1,7	166 986	1 151 012
Sum varige driftsmidler		27 983 433	76 569 024
Finansielle anleggsmidler			
Investering i datterselskap	9	79 917 014	1 560 000
Investeringer i tilknyttet selskap	9	0	22 771 801
Sum finansielle anleggsmidler		79 917 014	24 331 801
Sum anleggsmidler		109 734 345	100 900 825
Omløpsmidler			
Varer			
Fordringer			
Kundefordringer	7,10	136 527 223	80 853 571
Andre kortsiktige fordringer	10	59 472 109	51 438 486
Sum fordringer		195 999 332	132 292 057
Bankinnskudd, kontanter og lignende			
Bankinnskudd, kontanter o.l.	2,7	102 371 442	97 700 012
Sum bankinnskudd, kontanter og lignende		102 371 442	97 700 012
Sum omløpsmidler		298 370 774	229 992 069
SUM EIENDELER		408 105 119	330 892 894

BALANSE - EGENKAPITAL OG GJELD



Balanse

Beløp i: NOK	Note	2021	2020
Egenkapital			
Innskutt egenkapital			
Aksjekapital	3,6	902 000	902 000
Overkurs	6	156 800 591	164 068 646
Sum innskutt egenkapital		157 702 591	164 970 646
Opptjent egenkapital			
Annen egenkapital	6	0	0
Sum opptjent egenkapital		0	0
Sum egenkapital		157 702 591	164 970 646
Gjeld			
Langsiktig gjeld			
Utsatt skatt	4	0	64 460
Sum avsetninger for forpliktelser		0	64 460
Annen langsiktig gjeld			
Gjeld til kredittinstitusjoner	7,8	12 734 995	25 589 927
Sum annen langsiktig gjeld		12 734 995	25 589 927
Sum langsiktig gjeld		12 734 995	25 654 387
Kortsiktig gjeld			
Leverandørgjeld		55 321 495	51 883 162
Betalbar skatt	4	0	0
Skyldige offentlige avgifter		6 362 750	6 072 045
Kortsiktig konserngjeld	10	33 367 526	24 198 849
Annen kortsiktig gjeld	10	58 575 958	36 525 747
Avsatt konsernbidrag	4	84 039 803	21 588 060
Sum kortsiktig gjeld		237 667 532	140 267 863
Sum gjeld		250 402 527	165 922 250
SUM EGENKAPITAL OG GJELD		408 105 118	330 892 896



Brønnøysundregistrene

ÅRSREGNSKAP FOR REGNSKAPSÅRET 2021 - GENERELL INFORMASJON

Journalnummer: 2022 668024

Enheten

Organisasjonsnummer: 993 252 263
Organisasjonsform: Aksjeselskap
Foretaksnavn: REACH SUBSEA AS
Forretningsadresse: Garpeskjærvegen 2
5527 HAUGESUND

Regnskapsår

Årsregnskapets periode: 01.01.2021 - 31.12.2021

Konsern

Morselskap i konsern: Ja
Konsernregnskap lagt ved: Nei

Regnskapsregler

Regler for små foretak benyttet: Nei
Benyttet ved utarbeidelsen av
årsregnskapet til selskapet: Regnskapslovens alminnelige regler

Årsregnskapet fastsatt av kompetent organ

Bekreftet av representant for selskapet: Åge J. Nilsen
Dato for fastsettelse av årsregnskapet: 27.06.2022

Grunnlag for avgivelse

År 2021: Årsregnskap er elektronisk innlevert.
År 2020: Tall er hentet fra elektronisk innlevert årsregnskap fra 2021.

Det er ikke krav til at årsregnskapet m.v. som sendes til Regnskapsregisteret er undertegnet. Kontrollen på at dette er utført ligger hos revisor/enhetens øverste organ. Sikkerheten ivaretas ved at innsender har rolle/rettighet for innsending av årsregnskapet via Altinn, og ved at det bekreftes at årsregnskapet er fastsatt av kompetent organ.

Brønnøysundregistrene, 19.07.2022



Organisasjonsnr: 993 252 263
REACH SUBSEA AS

RESULTATREGNSKAP

Beløp i: NOK	Note	2021	2020
RESULTATREGNSKAP			
Inntekter			
Salgsinntekt	11,13	619 796 794	605 477 725
Annen driftsinntekt		0	426 271
Sum inntekter		619 796 794	605 903 996
Kostnader			
Varekostnad	11	135 484 980	170 108 994
Leie av skip		207 003 239	182 924 991
Lønnskostnad	5	98 915 247	95 567 888
Avskrivning	1	23 869 834	33 583 637
Nedskrivning av varige driftsmidler og immaterielle eiendeler	1	0	6 426 206
Annen driftskostnad	5,11	79 359 597	76 486 870
Sum kostnader		544 632 897	565 098 586
Driftsresultat		75 163 897	40 805 410
Finansinntekter og finanskostnader			
Resultatandel fra investering i datterselskap		145 877	1 487 271
Annen renteinntekt		472 057	464 291
Annen finansinntekt	14	6 455 103	10 288 740
Sum finansinntekter		7 073 037	12 240 302
Annen rentekostnad		2 650 217	10 490 962
Annen finanskostnad		4 595 053	9 157 918
Sum finanskostnader		7 245 270	19 648 880
Netto finans		-172 233	-7 408 578
Ordinært resultat før skattekostnad			
Skattekostnad på ordinært resultat	4	16 590 400	4 813 834
Ordinært resultat etter skattekostnad		58 401 264	28 582 998
Årsresultat		58 401 264	28 582 998
Overføringer og disponeringer			
Overført fra overkursfond		-7 149 782	
Konsernbidrag		65 551 046	16 838 688
Avsatt til annen egenkapital			11 744 312
Sum overføringer og disponeringer		58 401 264	28 583 000





Organisasjonsnr: 993 252 263
REACH SUBSEA AS

BALANSE

Beløp i: NOK Note 2021 2020

BALANSE - EIENDELER

Anleggsmidler

Immaterielle eiendeler

Utsatt skattefordel 4 1 833 898

Sum immaterielle eiendeler 1 833 898

Varige driftsmidler

Maskiner og anlegg 1,7,8 27 816 447 75 418 012

Driftsløsøre, inventar,
verktøy, kontormaskiner o.

l. 1,7 166 986 1 151 012

Sum varige driftsmidler 27 983 433 76 569 024

Finansielle anleggsmidler

Investerings i datterselskap 9 79 917 014 1 560 000

Investerings i

tilknyttet selskap 9 0 22 771 801

Sum finansielle anleggsmidler 79 917 014 24 331 801

Sum anleggsmidler 109 734 345 100 900 825

Omløpsmidler

Varer

Fordringer

Kundefordringer 7,10 136 527 223 80 853 571

Andre kortsiktige

fordringer 10 59 472 109 51 438 486

Sum fordringer 195 999 332 132 292 057

Bankinnskudd, kontanter og lignende

Bankinnskudd, kontanter o.

l. 2,7 102 371 442 97 700 012

Sum bankinnskudd,
kontanter og lignende 102 371 442 97 700 012

Sum omløpsmidler 298 370 774 229 992 069

SUM EIENDELER 408 105 119 330 892 894

BALANSE - EGENKAPITAL OG GJELD

Egenkapital

Innskutt egenkapital

Aksjekapital 3,6 902 000 902 000



Overkurs	6	156 800 591	164 068 646
Sum innskutt egenkapital		157 702 591	164 970 646
Opptjent egenkapital			
Annen egenkapital	6	0	0
Sum opptjent egenkapital		0	0
Sum egenkapital		157 702 591	164 970 646
Gjeld			
Langsiktig gjeld			
Utsatt skatt		0	64 460
Sum avsetninger for forpliktelseser	4	0	64 460
Annen langsiktig gjeld			
Gjeld til kredittinstitusjoner	7,8	12 734 995	25 589 927
Sum annen langsiktig gjeld		12 734 995	25 589 927
Sum langsiktig gjeld		12 734 995	25 654 387
Kortsiktig gjeld			
Leverandørgjeld		55 321 495	51 883 162
Betalbar skatt	4	0	0
Skyldige offentlige avgifter		6 362 750	6 072 045
Kortsiktig konserngjeld	10	33 367 526	24 198 849
Annen kortsiktig gjeld	10	58 575 958	36 525 747
Avsatt konsernbidrag	4	84 039 803	21 588 060
Sum kortsiktig gjeld		237 667 532	140 267 863
Sum gjeld		250 402 527	165 922 250
SUM EGENKAPITAL OG GJELD		408 105 118	330 892 896



Organisasjonsnr: 993 252 263
REACH SUBSEA AS

NOTEOPPLYSNINGER - SELSKAP - alle poster oppgitt i hele tall

<u>Sum</u>	<u>Sum antall</u>	<u>Sum eierandel</u>
	0.00	

Note

Antall årsverk i regnskapsåret

Virksomheten har hatt følgende antall årsverk:

Virksomheten inngår i konsolideringen til morselskapets
konsernregnsk.: Nei

<u>Omløpsmidler</u>	<u>Startdato</u>	<u>Sluttdato</u>	<u>Endring</u>
---------------------	------------------	------------------	----------------

<u>Skattemessig fremf.undersk.</u>	<u>Startdato</u>	<u>Sluttdato</u>	<u>Endring</u>
------------------------------------	------------------	------------------	----------------

<u>Kortsiktig gjeld</u>	<u>Startdato</u>	<u>Sluttdato</u>	<u>Endring</u>
-------------------------	------------------	------------------	----------------



Til generalforsamlingen i Reach Subsea AS

Uavhengig revisors beretning

Konklusjon

Vi har revidert årsregnskapet til Reach Subsea AS som består av balanse per 31. desember 2021, resultatregnskap og kontantstrømoppstilling for regnskapsåret avsluttet per denne datoen og noter til årsregnskapet, herunder et sammendrag av viktige regnskapsprinsipper.

Etter vår mening

- oppfyller årsregnskapet gjeldende lovkrav, og
- gir årsregnskapet et rettviseende bilde av selskapets finansielle stilling per 31. desember 2021, og av dets resultater og kontantstrømmer for regnskapsåret avsluttet per denne datoen i samsvar med regnskapslovens regler og god regnskapsskikk i Norge.

Grunnlag for konklusjonen

Vi har gjennomført revisjonen i samsvar med de internasjonale revisjonsstandardene International Standards on Auditing (ISA-ene). Våre oppgaver og plikter i henhold til disse standardene er beskrevet nedenfor under *Revisors oppgaver og plikter ved revisjonen av årsregnskapet*. Vi er uavhengige av selskapet slik det kreves i lov, forskrift og International Code of Ethics for Professional Accountants (inkludert internasjonale uavhengighetsstandarder) utstedt av the International Ethics Standards Board for Accountants (IESBA-reglene), og vi har overholdt våre øvrige etiske forpliktelser i samsvar med disse kravene. Innhentet revisjonsbevis er etter vår vurdering tilstrekkelig og hensiktsmessig som grunnlag for vår konklusjon.

Øvrig informasjon

Styret og daglig leder (ledelsen) er ansvarlige for informasjonen i årsberetningen. Øvrig informasjon omfatter informasjon i årsrapporten bortsett fra årsregnskapet og den tilhørende revisjonsberetningen. Vår konklusjon om årsregnskapet ovenfor dekker ikke informasjonen i årsberetningen.

I forbindelse med revisjonen av årsregnskapet er det vår oppgave å lese årsberetningen. Formålet er å vurdere hvorvidt det foreligger vesentlig inkonsistens mellom årsberetningen og årsregnskapet og den kunnskap vi har opparbeidet oss under revisjonen av årsregnskapet, eller hvorvidt informasjon i årsberetningen ellers fremstår som vesentlig feil. Vi har plikt til å rapportere dersom årsberetningen fremstår som vesentlig feil. Vi har ingenting å rapportere i så henseende.

Basert på kunnskapen vi har opparbeidet oss i revisjonen, mener vi at årsberetningen

- er konsistent med årsregnskapet og
- inneholder de opplysninger som skal gis i henhold til gjeldende lovkrav.

PricewaterhouseCoopers AS, Kanalsletta 8, Postboks 8017, NO-4068 Stavanger
T: 02316, org. no.: 987 009 713 MVA, www.pwc.no

Statsautoriserte revisorer, medlemmer av Den norske Revisorforening og autorisert regnskapsførerselskap



Ledelsens ansvar for årsregnskapet

Ledelsen er ansvarlig for å utarbeide årsregnskapet og for at det gir et rettviseende bilde i samsvar med regnskapslovens regler og god regnskapsskikk i Norge. Ledelsen er også ansvarlig for slik internkontroll som den finner nødvendig for å kunne utarbeide et årsregnskap som ikke inneholder vesentlig feilinformasjon, verken som følge av misligheter eller utilsiktede feil.

Ved utarbeidelsen av årsregnskapet må ledelsen ta standpunkt til selskapets evne til fortsatt drift og opplyse om forhold av betydning for fortsatt drift. Forutsetningen om fortsatt drift skal legges til grunn for årsregnskapet så lenge det ikke er sannsynlig at virksomheten vil bli avvirket.

Revisors oppgaver og plikter ved revisjonen av årsregnskapet

Vårt mål er å oppnå betryggende sikkerhet for at årsregnskapet som helhet ikke inneholder vesentlig feilinformasjon, verken som følge av misligheter eller utilsiktede feil, og å avgi en revisjonsberetning som inneholder vår konklusjon. Betryggende sikkerhet er en høy grad av sikkerhet, men ingen garanti for at en revisjon utført i samsvar med ISA-ene, alltid vil avdekke vesentlig feilinformasjon som eksisterer. Feilinformasjon kan oppstå som følge av misligheter eller utilsiktede feil. Feilinformasjon blir vurdert som vesentlig dersom den enkeltvis eller samlet med rimelighet kan forventes å påvirke økonomiske beslutninger som brukerne foretar basert på årsregnskapet.

For videre beskrivelse av revisors oppgaver og plikter vises det til:
<https://revisorforeningen.no/revisjonsberetninger>

Stavanger, 27. juni 2022
PricewaterhouseCoopers AS

Arne Birkeland
Statsautorisert revisor
(elektronisk signert)



 Securely signed with Brevio

Revisjonsberetning

Signers:

Name	Method	Date
Birkeland, Arne	BANKID_MOBILE	2022-07-04 12:14

This document package contains:

- Closing page (this page)
- The original document(s)
- The electronic signatures. These are not visible in the document, but are electronically integrated.



This file is sealed with a digital signature.
The seal is a guarantee for the authenticity
of the document.



ÅRSBERETNING 2021 REACH SUBSEA AS

Reach Subsea AS er en uavhengig leverandør av subsea-tjenester. Selskapet ble etablert i november 2008. Administrasjonen er lokalisert i Garpaskjærvegen 2 i Haugesund. Selskapet ble i desember 2012 et heleid datterselskap av Reach Subsea ASA. Reach Subsea AS eier 100 % av Connect Offshore AS, Reach Subsea International AS, Surveyor AS, Octio AS og Monviro AS. Selskapet har i tillegg en filial i Trinidad. Filialen har ingen faste ansatte, men leier inn konsulenter basert på oppdragsmengde.

Selskapsstyring og samfunnsansvar

Selskapet hadde ved utgangen av året 107 ansatte, hvorav 14 er kvinner. Selskapet leide i tillegg inn ca. 77 årsverk for offshore operasjoner i 2021. Selskapet har en ikke-diskrimineringsfilosofi knyttet til kjønn, nasjonalitet, funksjonshemming eller religion ved ansettelsesprosesser, som en del av konsernets retningslinjer for samfunnsansvar.

Det har ikke vært noen større arbeidsulykker i året som gikk. Sykefraværet var 6,0 %. Arbeidsmiljøet vurderes å være bra. Virksomhetens bransje har sterkt fokus på forurensning og utslipp som kan være til skade for det ytre miljø. Selskapet har utarbeidet en bærekraftsrapport for 2021 som gjelder for hele konsernet. Denne omfatter selskapet og konsernets påvirkning på miljøet i tillegg til etikk og samfunnsansvar. Bærekraftsrapporten inneholder detaljerte data og kan leses i sin helhet på selskapets hjemmeside www.reachsubsea.no.

Selskapet har tegnet styreansvarsforsikring som dekker styret og ledelsen for NOK 50,0 millioner. Forsikringen omfatter internasjonalt styreansvar, som i tillegg til å dekke styremedlemmene også omfatter daglig leder, samt andre som har et overordnet lederansvar i konsernet.

Finansiell rapport

Selskapets omsetning i 2021 var NOK 619,8 millioner, mot NOK 605,9 millioner i 2020. Økningen skyldes økt prosjektaktivitet, med tilhørende økt utnyttelse av selskapets eiendeler. Dette gav også et økt driftsresultat for året. Selskapets driftsresultat var NOK 75,2 millioner i 2021 (NOK 40,8 millioner i 2020). Resultatet for året ble NOK 58,4 millioner (NOK 28,6 millioner i 2020). Tabellen under viser utnyttelse på innleide fartøy, egne ROVer og solgte manntimer offshore i 2021 sammenlignet med 2020:

	2021	2020
Omsetning	619,8	605,9
Driftsresultat	75,2	40,8
Resultat	58,4	28,6
LTIs	0	297
Technical uptime on ROV	99%	
Manntimer	770	749
ROV	946	1 026
Manntimer	2 397	2 543

Totalkapitalen var ved utgangen av året NOK 408,1 millioner. Egenkapitalen pr. 31.12.2021 var positiv med NOK 157,7 millioner (NOK 165,0 millioner pr 31.12.2020).



Selskapet har ikke balanseført forsknings- og utviklingsaktiviteter i 2021.

Selskapet har ved utgangen av året tilfredsstillende likviditet, sett i sammenheng med konsernet for øvrig og mulighet for tilgang til kapital fra morselskapet. Netto kontantstrøm fra operasjonelle aktiviteter var NOK 56,9 millioner i 2021 (2020: NOK 88,8 millioner). Forskjellen i driftsresultatet og kontantstrøm fra drift skyldes endring i tidsavgrensede poster, herunder endring i andre fordringer og avskrivninger. Netto kontantstrøm fra finansielle aktiviteter var NOK -36,6 millioner (2020: NOK -25,7 millioner) og består av nedbetaling av gjeld i henhold til opprinnelig avdragsplan, netto renter og konsernbidrag. Netto kontantstrøm fra investeringsaktiviteter var NOK -18,2 millioner (2020: NOK -2,1 millioner). Selskapets investeringskost i 2021 er knyttet til oppkjøp av Surveyor AS i mars 2021 og oppkjøpet av Octio AS og Monviro AS i november 2021.

Risikovurdering

Styret gjennomfører SWOT-analyser i forbindelse med sitt årlige strategimøte for å identifisere nåværende og fremtidige risikofaktorer.

Selskapet er eksponert for risiko knyttet til likviditet, kreditt, renter og valutarisiko gjennom kontrakter med leverandører, kunder og finansiering. Selskapets eiendeler, forpliktelser og fremtidige kontantstrømmer vil kunne påvirkes av endringer i rente- og valutakurser. Risikoreducerende instrumenter og andre tiltak, herunder sikring, vurderes løpende av ledelsen. Risikovurdering foretas i tillegg i anbuds- og oppstartsfasen av ethvert prosjekt.

Selskapet har ingen betydelige avdrag eller låneforfall til finansielle institusjoner over de neste 5 årene utover ordinære, kvartalsvise avdrag. Det er ikke identifisert et udekket behov for ekstern finansiering i nærmeste fremtid. Selskapet har i 2021 ikke hatt brudd på lånevilkår. Vilkårene for lån til Reach Subsea AS gjelder for hele konsernet (konserntall). Selskapet er hvert kvartal tidlig ute med å kontrollere prognosene mot lånevilkår og eventuelt innhente waiver eller vilkårsjustering i forkant av kvartalets siste dato.

Den finansielle risikoen fremover er i hovedsak knyttet til usikker ordreinngang, ettersom markedet for undervannstjenester er volatilt. Selskapet fortsatte i 2021 å redusere de faste kostnadene med fokus på å kunne levere konkurransedyktige priser til sine kunder.

Selskapet er videre eksponert for markedsrisiko. For å redusere risikofaktorer foretar ledelsen løpende gjennomgang av aktuelle markedsrisikoer. Konkurransesituasjonen i subseamarkedet er generelt høy med press på ratenivåer og økende kostnader fra leverandørere. Selskapet har god aktivitet på tendering, som er hovedfokusområdet i 2022. Tross usikkerhet med hensyn til beskjeftigelse er styret av den oppfatning at risikoen knyttet til eksisterende fartøysforpliktelse er håndterbar.

Grunnlag for fortsatt drift

I samsvar med regnskapslovens § 3-3 bekreftes det at forutsetningen om fortsatt drift er lagt til grunn ved utarbeidelsen av regnskapet.

Styret mener at årsregnskapet gir et rettviseende bilde av Reach Subsea AS eiendeler og gjeld, finansielle stilling og resultat. Det vises for øvrig til konsernets årsrapport for utfyllende informasjon.


Hendelser etter balansedatoen


Reach Subsea annonserte 13.april 2022 signering av kontrakt med Kongsberg Maritime AS for bygging av to Reach Remote USVer (Unmanned Surface Vessels). Total estimert investering er NOK 380-400 millioner og vil bli finansiert gjennom lån fra SR-Bank og Eksfin og egenkapital. Detaljer rundt dette er meddelt på selskapets hjemmesider, samt som børsmeldinger fra morselskapet Reach Subsea ASA. Disse kan også finnes på Euronext sine nettsider, www.live.euronext.com.

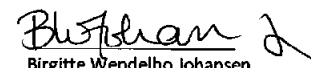
Reach Subsea AS og konsernet for øvrig er på nåværende tidspunkt ikke direkte påvirket av den politiske uroen og krigen i Ukraina. Det er ikke forventet nedgang i etterspørselen etter konsernets tjenester eller utvikling i valuta som vil gi negative konsekvenser for konsernet.



Haugesund, 27.06.2022


Jostein Alendal
Styrets leder / daglig leder


Åge Johan Nilsen
Styremedlem


Birgitte Wendelbo Johansen
Styremedlem



Reach Subsea AS Resultatregnskap

	Note	2021	2020
Salgsinntekt	11,13	619,796,794	605,477,725
Annen driftsinntekt		0	426,271
Sum driftsinntekter		619,796,794	605,903,996
Varekostnad	11	135,484,980	170,108,994
Leie av skip		207,003,239	182,924,991
Lønnskostnad	5	98,915,247	95,567,888
Avskrivning	1	23,869,834	33,583,637
Nedskrivning	1	-	6,426,206
Annen driftskostnad	5,11	79,359,597	76,486,870
Sum driftskostnad		544,632,897	565,098,586
Driftsresultat		75,163,897	40,805,410
Annen renteinntekt		472,057	464,291
Annen finansinntekt	14	6,455,103	10,288,740
Resultatandel fra investering i datterselskap		145,877	1,487,271
Annen rentekostnad		-2,650,217	-10,490,962
Annen finanskostnad	14	-4,595,053	-9,157,918
Ordinært resultat før skattekostnad		74,991,664	33,396,833
Skattekostnad på ordinært resultat	4	16,590,400	4,813,834
Årsresultat		58,401,264	28,582,999
Dekning av årsresultatet			
Konsernbidrag		65,551,046	16,838,688
Avsatt til annen egenkapital		-7,149,782	11,744,312
Overført til udekket tap		-	-
Sum dekket		58,401,264	28,582,999




Reach Subsea AS
Balanse pr 31.12.


	Note	2021	2020
EIENDELER			
Anleggsmidler			
<i>Immaterielle eiendeler</i>			
Utsatt skattefordel	4	1,833,898	-
Sum immaterielle eiendeler		1,833,898	-
<i>Varige driftsmidler</i>			
Maskiner og anlegg	1,7,8	27,816,447	75,418,012
Driftsløsøre, inventar, verktøy, kontormaskiner o.l.	1.7	168,988	1,151,012
Sum varige driftsmidler		27,983,434	76,569,024
<i>Finansielle anleggsmidler</i>			
Investeringer i datterselskap	9	79,917,014	1,560,000
Investeringer i tilknyttet selskap	9	0	22,771,801
Sum finansielle anleggsmidler		79,917,014	24,331,801
Sum anleggsmidler		109,734,346	100,900,825
Omløpsmidler			
<i>Fordringer</i>			
Kundefordringer	7,10	136,527,223	80,853,571
Andre kortsiktige fordringer	10	59,472,109	51,438,486
Sum fordringer		195,999,331	132,292,057
Bankinnskudd, kontanter o.l.	2.7	102,371,442	97,700,012
Sum omløpsmidler		298,370,773	229,992,070
SUM EIENDELER		408,105,119	330,892,896




EGENKAPITAL OG GJELD	Note	2021	2020
EGENKAPITAL			
<i>Innskutt egenkapital</i>			
Aksjekapital	3.6	902,000	902,000
Overkurs	6	156,800,591	164,068,646
Sum innskutt egenkapital		157,702,591	164,970,646
<i>Opptjent egenkapital</i>			
Annen egenkapital	6	-	-
Sum opptjent egenkapital		-	-
Sum egenkapital		157,702,591	164,970,646
GJELD			
Utsatt skatt	4	-	64,460
Sum avsetning for forpliktelser		-	64,460
<i>Annen langsiktig gjeld</i>			
Gjeld til kredittinstitusjoner	7.8	12,734,995	25,589,927
Sum annen langsiktig gjeld		12,734,995	25,589,927
<i>Kortsiktig gjeld</i>			
Konserngjeld	10	33,367,526	24,198,849
Leverandørgjeld		55,321,495	51,883,162
Betalbar skatt	4	0	-
Skyldige offentlige avgifter		6,362,750	6,072,045
Avsatt konsernbidrag	4	84,039,803	21,588,061
Annen kortsiktig gjeld	10	58,575,958	36,525,747
Sum kortsiktig gjeld		237,867,532	140,267,864
Sum gjeld		250,402,527	165,922,251
SUM EGENKAPITAL OG GJELD		408,105,119	330,892,896

Haugesund, 27.06.2022


Age Johan Nilsen
Styremedlem


Jostein Alendal
Styrets leder/daglig leder


Birgitte Wækdebo Johansen
Styremedlem



Kontanstrømoppstilling	Note	2021	2020
Kontantstrømmer fra operasjonelle aktiviteter			
Resultat før skattekostnad		74,991,664	33,398,833
Periodens betalte skatt		-	-
Gevinst ved salg av anlegg		-	-426,271
Ordinære avskrivninger	1	23,869,834	33,583,637
Renteinntekter		-472,057	-464,291
Rentekostnader		2,650,217	10,490,962
Nedskrivninger	1	-	6,426,206
Resultatandel investering i tilknyttet selskap	9	-145,877	-1,487,271
Endring i Kundefordringer		-55,673,651	-21,546,294
Endringer i Leverandørgjeld		3,438,332	-1,999,490
Endring i andre tidsavgrensningsposter		8,192,974	30,830,755
Netto kontantstrøm fra operasjonelle aktiviteter		56,851,436	88,804,776
Kontantstrømmer fra investeringsaktiviteter			
Innbetaling ved salg av varige driftsmidler		24,718,138	-
Utbetalinger ved kjøp av varige driftsmidler	1	-	-2,118,306
Utbetaling ved kjøp av aksjer i datterselskaper		-42,872,403	-
Netto kontantstrøm fra investeringsaktiviteter		-18,154,265	-2,118,306
Kontantstrømmer fra finansieringsaktiviteter			
Netto betalte renter		-2,178,160	-10,026,670
Utbetalinger ved nedbetaling av langsiktig gjeld		-12,854,932	-15,648,473
Konsernbidrag		-21,588,061	-
Netto kontantstrøm fra finansieringsaktiviteter		-36,621,153	-25,675,143
Netto endring i kontanter og kontantekvivalenter		2,076,018	61,011,326
Kontanter og kontantekvivalenter i begynnelsen av perioden		97,700,012	36,688,686
Omregningsdifferanse		2,595,413	-
Kontanter og kontantekvivalenter i slutten av perioden		102,371,442	97,700,012



Reach Subsea AS

Noter for regnskapet for 2021

Regnskapsprinsipper

Årsregnskapet er satt opp i samsvar med regnskapsloven og god regnskapskikk.

Salginntekter

Inntekter ved salg av varer og tjenester vurderes til virkelig verdi av vederlaget, netto etter fradrag for merverdiavgift, returer, rabatter og andre avslag. Inntektsføring ved salg av varer skjer på leveringstidspunktet. Tjenester knyttes til leveringstidspunktet eller hvert som de utføres.

Klassifisering og vurdering av balanseposter

Eiendeler bestemt til varig eie eller bruk er klassifisert som anleggsmidler. Eiendeler som er knyttet til varekretslopet er klassifisert som omløpsmidler. Fordringer klassifiseres som omløpsmidler hvis de skal tilbakebetales i løpet av ett år etter utbetalingstidspunktet. For gjeld er analoge kriterier lagt til grunn.

Omløpsmidler vurderes til laveste av anskaffelseskost og virkelig verdi. Kortsiktig gjeld balanseføres til nominelt beløp på etableringstidspunktet.

Anleggsmidler vurderes til anskaffelseskost. Varige anleggsmidler som forringes i verdi avskrives lineært over forventet økonomisk levetid. Anleggsmidlene nedskrives til virkelig verdi ved verdifall som ikke forventes å være forbigående. Langsiktig gjeld i norske kroner med unntak av andre avsetninger balanseføres til nominelt beløp på etableringstidspunktet.

Varige driftsmidler

Varige driftsmidler balanseføres og avskrives lineært over driftsmidlenes forventede levetid dersom de har antatt levetid over 3 år og har en kostpris som overstiger kr 15.000. Dersom et driftsmiddel har bestanddeler med vesentlig ulik levetid, dekomponeres disse og avskrives etter respektive levetid. Vedlikehold av driftsmidler kostnadsføres løpende under driftskostnader. Påkostninger eller forbedringer tillegges driftsmidlets kostpris og avskrives i takt med driftsmidlet. Skillet mellom vedlikehold og påkostning/forbedring regnes i forhold til driftsmidlets stand ved kjøp av driftsmidlet.

Løste (leasede) driftsmidler balanseføres som driftsmidler hvis leiekontrakten anses som finansiel.

Investeringer i andre selskaper

Kostmetoden brukes som prinsipal for investeringer i datterselskap. Kostprisen økes når midler tilføres ved kapitalutvidelse, eller når det gis konsernbidrag til datterselskap. Mottatte utdelinger resultatføres i utgangspunktet som inntekt. Utdelinger som overstiger andel av opplyst egenkapital eller kjøpet føres som reduksjon av anskaffelseskost. Utbytte/konsernbidrag fra datterselskap regnskapsføres det samme året som datterselskapet avsetter beløpet. Utbytte fra andre selskaper regnskapsføres som finansinntekt når utbyttet er vektatt. Balansført beløp skrives ned til antatt virkelig verdi når den er lavere.

Investering i felleskontrollert virksomhet bokføres etter egenkapitalmetoden.

Fordringer

Kundefordringer og andre fordringer er oppført i balansen til pålydende etter fradrag for avsetning til forventet tap. Avsetning til tap gjøres på grunnlag av individuelle vurderinger av de enkelte fordringene. I tillegg gjøres det for øvrige kundefordringer en spesifisert avsetning for å dekke antatt tap.

Skatt

Skattekostnaden i resultatregnskapet omfatter både periodens betalbare skatt og endring i utsatt skatt. Utsatt skatt er beregnet med gjeldende sats på grunnlag av de midlertidige forskjeller som eksisterer mellom regnskapsmessige og skattemessige verdier, samt eventuelt ligningsmessig underskudd til fremføring ved utgangen av regnskapsåret. Skatteøkende og skattereduserende midlertidige forskjeller som reverserer eller kan reverseres i samme periode er utlignet. Oppføring av utsatt skattefordel på netto skattereduserende forskjeller som ikke er utlignet og underskudd til fremføring, er begrunnet med antatt fremtidig inntjening. Utsatt skatt og skattefordel som kan balanseføres er oppført netto i balansen.

Skatt på avgitt konsernbidrag som er ført som økt kostpris på aksjer i andre selskaper, og skatt på mottatt konsernbidrag som er ført direkte mot egenkapitalen, er ført direkte mot skatt i balansen (føringen skjer mot betalbar skatt hvis konsernbidraget har hatt virkning på betalbar skatt og mot utsatt skatt hvis konsernbidraget har hatt virkning på utsatt skatt).

Forskning og utvikling

Utgifter til forskning og utvikling kostnadsføres løpende.

Utenlandsk valuta

Fordringer og gjeld i utenlandsk valuta vurderes etter kursen ved regnskapsårets slutt. Kursgevinst og kurstap knyttet til varesalg og varekjøp i utenlandsk valuta føres som salgsinntekter og varekostnader.

Anleggskontrakter

Arbeid under utførelse knyttet til fastpriskontrakter med lang tilvirkningstid vurderes etter løpende avregningsmetode. Bokføringen baseres på en fullføringsgrad som beregnes basert på målt fremdrift i prosjektet.

Kontantstrømpoppstilling

Kontantstrømpoppstillingen utarbeides etter den indirekte metoden. Kontanter og kontantekvivalenter omfatter kontanter, bankinnskudd og andre kortsiktige, likvide plasseringer som umiddelbart og med uvesentlig kursrisiko kan konverteres til kjente kontantbeløp og med



Reach Subsea AS

Noter for regnskapet for 2021

Note 1 - Varige driftsmidler

	ROV'er og utstyr	ROV'er og utstyr, leaset	Inventar og utstyr	Totalt
2021				
Anskaffelseskost 01.01.	147,796,235	111,134,162	11,108,008	270,038,395
Tilgang	-	-	-	-
Avgang	-22,856,488	-1,881,648	-	-24,738,137
Reklassifisering				
Anskaffelseskost 31.12.	124,939,746	109,272,504	11,108,008	245,320,258
Akkumulerte avskrivninger 31.12.	-101,371,137	-101,242,905	-8,296,577	-210,910,619
Akkumulerte nedskrivninger 31.12.	-3,781,781	-	-2,644,445	-6,426,206
Balansført verdi 31.12.	19,786,848	8,029,599	166,986	27,983,434
Årets avskrivninger	14,893,502	8,774,424	199,530	23,868,834
Årets nedskrivninger	-	-	-	-
2020				
Anskaffelseskost 01.01.	145,677,929	111,279,233	11,108,008	268,065,170
Tilgang	2,118,306	-	-	2,118,306
Avgang	-	-145,081	-	-145,081
Anskaffelseskost 31.12.	147,796,235	111,134,152	11,108,008	270,038,398
Akkumulerte avskrivninger 31.12.	-86,484,590	-93,245,024	-7,312,551	-187,043,185
Akkumulerte nedskrivninger 31.12.	-3,781,781	-	-2,644,445	-6,426,206
Balansført verdi 31.12.	67,529,864	17,889,128	1,151,012	76,569,004
Årets avskrivninger	20,600,473	10,803,157	2,180,008	33,583,637
Årets nedskrivninger	3,781,761	-	2,644,445	6,426,206
Forventet økonomisk levetid	3-8 år	3-8 år	3 år	

Avskrivningsplan

Lineær Lineær Lineær

Gjennom året har selskapet balansført lånekostnader på NOK 0 (2020: 0)

Nedskrivning:

Nedskrivningstesting er gjennomført per 31.12.2021. Nedskrivningstesten resulterte ikke i nedskrivning for 2021.

Inntektsforutsetninger:

Forutsetning om inntekt i kontantstrømmodellen er basert på en kombinasjon av utnyttelsesgrad og salgssrate. Utnyttelse baseres på faktisk utnyttelse på kort og mellomlang sikt, samt estimert utnyttelse på mellomlang til lang sikt. Utnyttelse på mellomlang sikt er basert på historiske data, samt ledelsens forventninger til fremtidig markedsutvikling. Forutsetning om salgssrate er basert på historiske data. Inntektsforutsetningen inflasjonjusteres ikke.

Nedskrivningstest:

Nedskrivningstest er gjennomført ved å beregne bruksverdi ved en kontantstrømmodell på hver ROVs kontantstrømgenererende enhet, dvs. både egneide og leasede ROV'er. Gjenvinnbart beløp er basert på estimerte fremtidige kontantstrømmer, som beregnes basert på estimert salgssrate, budsjettert vedlikeholdskost og utnyttelse. Nedskrivningstesten viser at det ikke er behov for nedskrivning pr 31.12.2021. Sensitivitetsanalysen viser at en reduksjon i forventede inntekter på 10% ikke ville resultere i nedskrivning, en reduksjon på 20% ville gi en nedskrivning på 1.7 millioner, og en reduksjon på 30% ville gi en nedskrivning på NOK 13,1 millioner. En økning i diskonteringsrenten med 2 prosentpoeng medfører ingen nedskrivning.

Årlig leie av ikke balansførte driftsmidler

Driftsmiddel	Leieperiode	Årlig leie
Maskiner, ROV'er og utstyr	01.01-31.12.21	21,753,396
Skip	01.01-31.12.21	207,003,239
Bygninger	01.01-31.12.21	1,501,721

Note 2 - Bundne midler

	2021	2020
Herav bundne bankinnskudd	3,634,925	3,595,369

Note 3 - Akejekapital og aksjonærinformasjon

Aksjekapitalen på kr 902 000 består av 902 aksjer a kr 1 000. Alle aksjer har like rettigheter.

Oversikt over de største aksjonærene 31.12.

Navn	Antall aksjer	Eierandel
Reach Subsea ASA	902	100.00%

Ledelsen har indirekte aksjer via morselskap

Navn	Stilling	Eierandel
Joachim Alendal	Styreleder / daglig leder	3.8 %
Åge Nilssen	Styremedlem	1.3 %
Birgitte Wendelbo Johansen	Styremedlem	0.1 %

Alle aksjer er eid av morselskapet Reach Subsea ASA, med forretningsadresse Garpeeskjærvegen 2 5527 Haugesund. Der kan konsernregnskapet som inkluderer Reach Subsea AS fås utlevert. Se også www.reachsubsea.no



Reach Subsea AS

Noter for regnskapet for 2021

Note 4 - Skattekostnad

Beregning av utsatt skatt/utsatt skattefordel	2021	2020
Midlertidige forskjeller		
Avsetninger	-3,668,935	-3,760,827
Anleggsmidler	-7,609,599	-9,214,387
Finansiell leasing	2,942,638	13,268,215
Anleggskontrakter	-	-
Netto midlertidige forskjeller	-8,335,896	293,001
Underskudd til fremføring	-	-
Grunnlag for utsatt skatt/skattefordel (-)	-8,335,896	293,001
Utsatt skatt/skattefordel (-) (22%)	-1,833,898	64,459
Hierav ikke balansført utsatt skattefordel	-	-
Balansført utsatt skatt/skattefordel (-)	-1,833,898	64,460
Skattepliktig inntekt	2021	2020
Resultat før skattekostnad(norsk avdeling)	74,945,130	35,141,397
Permanente forskjeller	611,652	-
Resultatført konsernbidrag	-	-
Resultatandel Surveyor	-145,877	-1,487,271
Endring midlertidige forskjeller	8,628,896	14,618,281
Avvendt fremførbart underskudd	-	-26,684,346
Grunnlag for betalbar skatt i resultatregnskapet	84,039,803	21,588,061
+- Mottatt/avgitt konsernbidrag	-84,039,803	-21,588,061
Skattepliktig inntekt (grunnlag for betalbar skatt i balansen)	0	-
Skattekostnad	2021	2020
Betalbar skatt Norge	18,488,757	4,749,373
Betalbar skatt Trinidad & Tobago	-	-
Andre justeringer	-	-
Endring utsatt skatt/skattefordel	-1,898,358	64,459
Sum skattekostnad	16,590,400	4,813,834
Betalbar skatt i balansen	2021	2020
Betalbar skatt i skattekostnaden	18,488,757	4,749,373
Andre endringer	-	-
Skattevirkning av konsernbidrag	-18,488,757	-4,749,373
Betalbar skatt i balansen	0	-



Reach Subsea AS

Noter for regnskapet for 2021

Note 5 - Lønnskostnader, antall ansatte, godtgjørelser, lån til ansatte m.v.

Lønnskostnader	2021	2020
Lønninger	83,858,613	82,163,721
Arbeidsgiveravgift	11,973,508	9,958,545
Pensjonskostnader	6,139,362	5,598,611
Mottatt tilskudd	-3,904,817	-2,849,800
Andre lønnsrelaterte kostnader	848,481	495,811
Sum	98,915,247	95,567,888

Sysselsatte årsverk 95 93

Selskapets pensjonsordning tilfredsstiller kravene til obligatorisk tjenestepensjon (OTP).

Ytelser til ledende personer (oppgitt i NOK 1000)

	Daglig leder (*)	Styret
Lønn	1,780	-
Annen godtgjørelse	300	-
Pensjonskostnad	60	-
Styreonorar	-	1,545
Sum	2,140	1,545

*) Daglig leder Jostein Alendel er ansatt og mottar lønn fra morselskapet Reach Subsea ASA. Styreonorar betales ut fra Reach Subsea ASA.

Det er ikke gitt lån/sikkerhetsstillelse til daglig leder, styrets leder eller andre nærstående parter.

Kostnadsført godtgjørelse til revisor	2021	2020
Revisjon, inkl teknisk bistand regnskap	531,250	485,000
Skatterådgivning	134,354	277
Annen bistand	27,385	285,144
Sum godtgjørelse til revisor (beløp ex. mva)*	692,989	770,421

*Godtgjørelse til revisor inkluderer 134 354 NOK fra Advokatfirmaet PwC. Relaterer seg i all hovedsak til bistand i vurdering av skatte- og avgiftsmessige konsekvenser av prosjekter i utland.



Reach Subsea AS

Noter for regnskapet for 2021

Note 6 - Egenkapital

	Akse - kapital	Overkurs	Annen Egenkapital	Sum
Egenkapital 01.01.21	902,000	164,068,646	-	164,970,646
Gjeldskonvertering	-	-	-	-
Årets resultat	-	-	58,401,264	58,401,264
Omregningsdifferanse	-	-	-118,272	-118,272
Konsernbidrag	-	-	-65,551,046	-65,551,046
Allokering av udekket tap til overkurs	-	-7,268,055	7,268,055	-
Egenkapital 31.12.21	902,000	156,800,591	0	157,702,591

Note 7 - Langeliktig gjeld

Langeliktig gjeld med forfall senere enn 5 år	2021	2020
Gjeld til kredittinstitusjoner	-	-
Finansiell leasing	-	-
Sum	-	-

Gjeld sikret ved pant	2021	2020
Gjeld sikret ved pant	12,734,995	25,589,927
Balansført verdi av pantsatte eiendeler	2021	2020
Varige driftsmidler	19,953,834	50,210,882
Varige driftsmidler, leaset	8,029,599	26,358,142
Bankinnskudd	102,371,442	97,700,012
Kundefordringer	136,527,223	80,853,571
Sum	266,882,097	265,122,608

Langsiktig gjeld i balansen	2021	2020
Finansiell leasing	5,234,995	13,069,927
Gjeld til kredittinstitusjoner	7,500,000	12,500,000
Sum	12,734,995	25,589,927

Gjeld til kredittinstitusjoner har en nedbetalings tid på 4 år.

Note 8 - Balansførte leaseavtaler

Selskapet har balansført to leaseavtaler vedrørende ROV utstyr. Avtalene ble inngått i 2015 og forfaller innen 1-5 år.

Terminleie for 2021 (2020) utgjør totalt kr 7 854 932 (10 648 473).

	Forfall innen 1 år	Forfall innen 2-5 år	Sum
Nominell verdi på balanserte leaseavtaler per 31.12.21	4,176,457	1,058,538	5,234,995

Selskapet har også tre ikke-balanserte leaseavtaler vedrørende leie av båter. Avtalene ble inngått i 2021 og forfaller innen 1-5 år

	Forfall innen 1 år	Forfall innen 2-5 år	Sum
Nominell verdi på ikke-balanserte leaseavtaler per 31.12.21	174,809,547	101,258,989	276,068,548



Reach Subsea AS

Noter for regnskapet for 2021

Note 9 - Langsiktige investeringer i andre selskaper

Investeringen i datterselskap bokføres til kostpris. Investering i tilknyttet selskap og felleskontrollert virksomhet bokføres etter egenkapitalmetoden.

	Forretnings- kontor	Eierandel/ stemme- andel	Egenkapital i år 100%	Resultat i år 100%
Surveyor AS	Haugesund	100%	46,932,249	980,252
Connect Offshore AS	Haugesund	100%	1,530,000	286,929
Reach Subsea International AS	Haugesund	100%	-111,003	-10,048
Octio AS	Bergen	100%	60,957,784	-17,847,969
Monviro AS	Bergen	100%	2,000,767	11,282

I mars 2021 ble Reach Subsea AS sin samarbeidspartner, MMT Sweden AB ("MMT") kjøpt opp av Ocean Infinity. Oppkjøpstransaksjonen utløste en opsjon hvor Reach Subsea AS kunne kjøpe MMT sin aksjepost i Surveyor AS til bokført verdi, NOK 22,8 millioner. Denne opsjonen ble utøvd 31. mars 2021. Effekten ble at Surveyor AS anses som et heløyd datterselskap fra denne datoen.

I desember 2021 kjøpte Reach Subsea 100% av aksjene i selskapene Octio AS, Gravtude AS (datterselskap av Octio AS), Monviro AS og Monviro CCS AS (datterselskap av Monviro AS). Avtalen ble fullført 08.12.2021. Effekten av oppkjøpet er at selskapene anses som heleide datterselskaper fra denne datoen.

Note 10 - Mellomværende med selskap i samme konsern m.v.

	Kundefordringer		Andre fordringer	
	2021	2020	2021	2020
Foretak i samme konsern	9,258,914	12,273,732	9,754,991	5,949,841
Tilknyttet selskap	-	616,462	-	-
Sum	9,258,914	12,890,195	9,754,991	5,949,841

	Konserngjeld		Annen kortsiktig gjeld	
	2021	2020	2021	2020
Foretak i samme konsern	33,367,526	24,198,849	6,714,447	-
Tilknyttet selskap	-	-	-	6,429,734
Sum	33,367,526	24,198,849	6,714,447	6,429,734

Selskapet avga i 2021 konsernbidrag til Reach Subsea ASA på NOK 84,0 mill.

Note 11 - Transaksjoner med nærstående parter

Selskapet har foretatt ulike transaksjoner med nærstående parter som består i hovedsak av leie av personale. Alle transaksjoner er foretatt som en del av den ordinære virksomheten og avtale er gjennomført på markedsmessige vilkår i samsvar med aksjeloven §§ 3-8 og 3-9.

Transaksjoner med ledende ansatte og styret (avlønn) fremgår av note 5.

Transaksjoner	Tilknytning	Salg	Kjøp
Reach Subsea ASA	Morselskap	251,040	9,541,830
Surveyor AS	Tilknyttet selskap	2,435,087	-
Connect Offshore AS	Datterselskap	319,554	13,722,322
Reach Subsea Inc	Datterselskap	21,735,321	-
Reach Subsea Ltd	Datterselskap	-	2,178,374

Reach Subsea AS har også bokført transaksjoner mot MMT Sweden AB i forbindelse med avtale mellom partene. Totalt salg beløper seg til NOK 240,5 mill og totalt kjøp beløper seg til NOK 16,2 mill.



Reach Subsea AS

Noter for regnskapet for 2021

Note 12 - Anleggskontrakter

Selskapet hadde ingen anleggskontrakter i 2021 eller 2020

Note 13 Driftsinntekter

	2021	2020
Salgssinntekter	619,796,794	605,477,725
Andre driftsinntekter	0	426,271
Sum	619,796,794	605,903,996

Fordeling på virksomhetsområder

	2021	2020
Oil & Gas	418,461,147	451,262,996
Renewable og andre områder	201,335,647	154,641,000
Sum	619,796,794	605,903,996

Geografisk fordeling

	2021	2020
Norge	227,498,987	211,447,605
United Kingdom	132,167,366	38,007,679
Tyskland	63,464,495	-
Trinidad og Tobago	57,307,189	74,239,529
USA	45,724,009	15,557,587
Spain	34,848,805	181,245
Sverige	34,709,675	233,262,260
Denmark	8,574,945	-
Brazil	8,405,696	-
Frankrike	7,097,619	13,839
Tyrkia	-	25,891,901
Nederland	-	157,910
Andre land	-	7,144,442
Sum	619,796,794	605,903,996

Note 14 Finansinntekt og finanskostnad

	2021	2020
Valutagevinst	6,455,103	10,288,740
Sum finansinntekt	6,455,103	10,288,740

	2021	2020
Valutatap	4,493,388	9,096,504
Annem finanskostnad	101,665	61,414
Sum finanskostnad	4,595,053	9,157,918

Note 16 Hendelser etter balansedagen

Reach Subsea AS har inngått én ny kontrakt for kortsiktig leie av farøy i januar 2022.

Reach Subsea annonserte 13.april 2022 signering av kontrakt med Kongsberg Maritime AS for bygging av to Reach Remote USV'er (Unmanned Surface Vessels). Total estimert investering er NOK 380-400 millioner og vil bli finansiert gjennom lån fra SR-Bank og Eksfin og egenkapital. Detaljer rundt dette er meddelt på selskapets hjemmesider, samt som børsmeldinger fra morselskapet Reach Subsea ASA. Disse kan også finnes på Euronext sine Internettsider, www.live.euronext.com

Reach Subsea AS og konsernet for øvrig er på nåværende tidspunkt ikke direkte påvirket av den politiske uroen og krigen i Ukraina. Det er ikke forventet nedgang i etterspørselen etter konsernets tjenester eller utvikling i valuta som vil gi negative konsekvenser for konsernet.