



## ÅRSREGNSKAPET FOR REGNSKAPSÅRET 2024 - GENERELL INFORMASJON

### Enheten

Organisasjonsnummer: 994 700 111  
Organisasjonsform: Aksjeselskap  
Foretaksnavn: AGF AS  
Forretningsadresse: Fridtjof Nansens vei 19A  
1366 LYSAKER

### Regnskapsår

Årsregnskapets periode: 01.01.2024 - 31.12.2024

### Konsern

Morselskap i konsern: Nei

### Regnskapsregler

Regler for små foretak benyttet: Ja  
Benyttet ved utarbeidelsen av årsregnskapet til selskapet: Regnskapslovens alminnelige regler

### Årsregnskapet fastsatt av kompetent organ

Bekreftet av representant for selskapet: Kjell Haver Regnskapsservice AS  
Dato for fastsettelse av årsregnskapet: 18.06.2025

### Grunnlag for avgivelse

År 2024: Årsregnskapet er elektronisk innlevert  
År 2023: Tall er hentet fra elektronisk innlevert årsregnskap fra 2024

*Det er ikke krav til at årsregnskapet m.v. som sendes til Regnskapsregisteret er undertegnet. Kontrollen på at dette er utført ligger hos revisor/enhetens øverste organ. Sikkerheten ivaretas ved at innsender har rolle/rettighet for innsending av årsregnskapet via Altinn, og ved at det bekreftes at årsregnskapet er fastsatt av kompetent organ.*

Brønnøysundregistrene, 03.07.2025



## Resultatregnskap

Beløp i: NOK	Note	2024	2023
<b>RESULTATREGNSKAP</b>			
<b>Inntekter</b>			
Netto avkastning finansportefølje		15 909 727	2 278 748
Renteinntekter		927 834	872 772
Rev. av tidl. nedskr. finansielle anleggsmidler	3		
<b>Sum inntekter</b>		<b>16 837 562</b>	<b>3 151 520</b>
<b>Kostnader</b>			
Rentekostnader		43 044	1 545
Annen driftskostnad		345 667	407 172
<b>Sum kostnader</b>		<b>388 711</b>	<b>408 717</b>
<b>Driftsresultat</b>		<b>16 448 851</b>	<b>2 742 803</b>
<b>Netto finans</b>			
<b>Resultat før skattekostnad</b>		<b>16 448 851</b>	<b>2 742 803</b>
Skattekostnad på resultat		162 004	104 034
<b>Årsresultat</b>		<b>16 286 847</b>	<b>2 638 769</b>
<b>Årsresultat etter minoritetsinteresser</b>		<b>16 286 847</b>	<b>2 638 769</b>
<b>Totalresultat</b>		<b>16 286 847</b>	<b>2 638 769</b>
<b>Overføringer og disponeringer</b>			
Avsatt til annen egenkapital		16 286 847	2 638 769
<b>Sum overføringer og disponeringer</b>		<b>16 286 847</b>	<b>2 638 769</b>



## Balanse

Beløp i: NOK	Note	2024	2023
<b>BALANSE - EIENDELER</b>			
<b>Anleggsmidler</b>			
<b>Immaterielle eiendeler</b>			
<b>Finansielle anleggsmidler</b>			
Investeringer i tilknyttet selskap	3	150 008 683	144 775 312
Investeringer i aksjer og andeler	4	10 002 359	20 636 575
<b>Sum finansielle anleggsmidler</b>		<b>160 011 042</b>	<b>165 411 887</b>
<b>Sum anleggsmidler</b>		<b>160 011 042</b>	<b>165 411 887</b>
<b>Omløpsmidler</b>			
<b>Varer</b>			
<b>Fordringer</b>			
Andre kortsiktige fordringer	3	16 825 562	15 314 824
<b>Sum fordringer</b>		<b>16 825 562</b>	<b>15 314 824</b>
<b>Bankinnskudd, kontanter og lignende</b>			
Bankinnskudd, kontanter o.l.		15 739 834	6 507 786
<b>Sum bankinnskudd, kontanter og lignende</b>		<b>15 739 834</b>	<b>6 507 786</b>
<b>Sum omløpsmidler</b>		<b>32 565 397</b>	<b>21 822 610</b>
<b>SUM EIENDELER</b>		<b>192 576 439</b>	<b>187 234 497</b>
<b>BALANSE - EGENKAPITAL OG GJELD</b>			
<b>Egenkapital</b>			
<b>Innskutt egenkapital</b>			
Aksjekapital	5	1 637 550	1 637 550
Overkurs	5	97 162 889	108 162 889
<b>Sum innskutt egenkapital</b>		<b>98 800 439</b>	<b>109 800 439</b>
<b>Opptjent egenkapital</b>			



## Balanse

<b>Beløp i: NOK</b>	<b>Note</b>	<b>2024</b>	<b>2023</b>
Annen egenkapital	5	93 594 840	77 307 993
<b>Sum opptjent egenkapital</b>		<b>93 594 840</b>	<b>77 307 993</b>
<b>Sum egenkapital</b>		<b>192 395 279</b>	<b>187 108 432</b>
<b>Gjeld</b>			
<b>Langsiktig gjeld</b>			
Utsatt skatt		10 250	12 812
<b>Sum avsetninger for forpliktelser</b>		<b>10 250</b>	<b>12 812</b>
<b>Annen langsiktig gjeld</b>			
<b>Sum langsiktig gjeld</b>		<b>10 250</b>	<b>12 812</b>
<b>Kortsiktig gjeld</b>			
Leverandørgjeld		6 344	6 016
Betalbar skatt		164 566	107 237
<b>Sum kortsiktig gjeld</b>		<b>170 910</b>	<b>113 253</b>
<b>Sum gjeld</b>		<b>181 160</b>	<b>126 065</b>
<b>SUM EGENKAPITAL OG GJELD</b>		<b>192 576 439</b>	<b>187 234 497</b>



## Brønnøysundregistrene

### ÅRSREGNSKAP FOR REGNSKAPSÅRET 2024 - GENERELL INFORMASJON

Journalnummer: 2025 581839

#### Enheten

Organisasjonsnummer: 994 700 111  
Organisasjonsform: Aksjeselskap  
Foretaksnavn: AGF AS  
Forretningsadresse: Fridtjof Nansens vei 19A  
1366 LYSAKER

#### Regnskapsår

Årsregnskapets periode: 01.01.2024 - 31.12.2024

#### Konsern

Morselskap i konsern: Nei

#### Regnskapsregler

Regler for små foretak benyttet: Ja  
Benyttet ved utarbeidelsen av  
årsregnskapet til selskapet: Regnskapslovens alminnelige regler

#### Årsregnskapet fastsatt av kompetent organ

Bekreftet av representant for selskapet: Kjell Haver Regnskapservice AS  
Dato for fastsettelse av årsregnskapet: 18.06.2025

#### Revisjon

Årsregnskapet er utarbeidet av ekstern  
autorisert regnskapsfører: Ja  
Ekstern autorisert regnskapsfører har i  
løpet av regnskapsåret bistått ved den  
løpende regnskapsføringen eller utført  
andre tjenester for selskapet enn å  
utarbeide årsregnskapet: Ja

#### Grunnlag for avgivelse

År 2024: Årsregnskap er elektronisk innlevert.  
År 2023: Tall er hentet fra elektronisk innlevert årsregnskap fra 2024.

*Det er ikke krav til at årsregnskapet m.v. som sendes til Regnskapsregisteret er undertegnet. Kontrollen på at dette er utført ligger hos revisor/enhetens øverste organ. Sikkerheten ivaretas ved at innsender har rolle/rettighet for innsending av årsregnskapet via Altinn, og ved at det bekreftes at årsregnskapet er fastsatt av kompetent organ.*

Brønnøysundregistrene, 28.06.2025



Organisasjonsnr: 994 700 111  
AGF AS

## RESULTATREGNSKAP

<b>Beløp i: NOK</b>	<b>Note</b>	<b>2024</b>	<b>2023</b>
<b>RESULTATREGNSKAP</b>			
<b>Inntekter</b>			
Netto avkastning finansportefølje		15 909 727	2 278 748
Renteinntekter		927 834	872 772
Rev. av tidl. nedskr. finansielle anleggsmidler	3		
<b>Sum inntekter</b>		<b>16 837 562</b>	<b>3 151 520</b>
<b>Kostnader</b>			
Rentekostnader		43 044	1 545
Annen driftskostnad		345 667	407 172
<b>Sum kostnader</b>		<b>388 711</b>	<b>408 717</b>
<b>Driftsresultat</b>		<b>16 448 851</b>	<b>2 742 803</b>
<b>Netto finans</b>			
<b>Resultat før skattekostnad</b>		<b>16 448 851</b>	<b>2 742 803</b>
Skattekostnad på resultat		162 004	104 034
<b>Årsresultat</b>		<b>16 286 847</b>	<b>2 638 769</b>
<b>Årsresultat etter minoritetsinteresser</b>		<b>16 286 847</b>	<b>2 638 769</b>
<b>Totalresultat</b>		<b>16 286 847</b>	<b>2 638 769</b>
<b>Overføringer og disponeringer</b>			
Avsatt til annen egenkapital		16 286 847	2 638 769
<b>Sum overføringer og disponeringer</b>		<b>16 286 847</b>	<b>2 638 769</b>



Organisasjonsnr: 994 700 111  
AGF AS

## BALANSE

Beløp i: NOK	Note	2024	2023
--------------	------	------	------

### BALANSE - EIENDELER

#### Anleggsmidler

##### Immaterielle eiendeler

##### Finansielle anleggsmidler

Investeringer i tilknyttet selskap	3	150 008 683	144 775 312
Investeringer i aksjer og andeler	4	10 002 359	20 636 575
<b>Sum finansielle anleggsmidler</b>		<b>160 011 042</b>	<b>165 411 887</b>
<b>Sum anleggsmidler</b>		<b>160 011 042</b>	<b>165 411 887</b>

#### Omløpsmidler

##### Varer

##### Fordringer

Andre kortsiktige fordringer	3	16 825 562	15 314 824
<b>Sum fordringer</b>		<b>16 825 562</b>	<b>15 314 824</b>

##### Bankinnskudd, kontanter og lignende

Bankinnskudd, kontanter o. l.		15 739 834	6 507 786
<b>Sum bankinnskudd, kontanter og lignende</b>		<b>15 739 834</b>	<b>6 507 786</b>
<b>Sum omløpsmidler</b>		<b>32 565 397</b>	<b>21 822 610</b>
<b>SUM EIENDELER</b>		<b>192 576 439</b>	<b>187 234 497</b>

### BALANSE - EGENKAPITAL OG GJELD

#### Egenkapital

##### Innskutt egenkapital

Aksjekapital	5	1 637 550	1 637 550
Overkurs	5	97 162 889	108 162 889
<b>Sum innskutt egenkapital</b>		<b>98 800 439</b>	<b>109 800 439</b>

##### Opptjent egenkapital

Annen egenkapital	5	93 594 840	77 307 993
<b>Sum opptjent egenkapital</b>		<b>93 594 840</b>	<b>77 307 993</b>
<b>Sum egenkapital</b>		<b>192 395 279</b>	<b>187 108 432</b>



<b>Gjeld</b>		
<b>Langsiktig gjeld</b>		
Utsatt skatt	10 250	12 812
<b>Sum avsetninger for forpliktelser</b>	<b>10 250</b>	<b>12 812</b>
<b>Annen langsiktig gjeld</b>		
<b>Sum langsiktig gjeld</b>	<b>10 250</b>	<b>12 812</b>
<b>Kortsiktig gjeld</b>		
Leverandørgjeld	6 344	6 016
Betalbar skatt	164 566	107 237
<b>Sum kortsiktig gjeld</b>	<b>170 910</b>	<b>113 253</b>
<b>Sum gjeld</b>	<b>181 160</b>	<b>126 065</b>
<b>SUM EGENKAPITAL OG GJELD</b>	<b>192 576 439</b>	<b>187 234 497</b>



Organisasjonsnr: 994 700 111  
AGF AS

NOTEOPPLYSNINGER - SELSKAP - alle poster oppgitt i hele tall

## Note

Antall årsverk i regnskapsåret  
0.00

Sum Beløp

Balanseført verdi 31.12. Varige driftsmidler Immaterielle eiend.

## Konsernregnskap

Morselskapet sitt navn

Forretningskontor for morselskapet

## Begrunnelse for at datterselskap er utelatt fra konsolideringen

Samlet beløp - tilknyttet selskap Årets Fjorårets

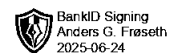
Samlet beløp - foretak i samme konsern Årets Fjorårets

Samlet beløp - foretak i samme konsern Årets Fjorårets

Samlet beløp - felles kontrollert virksomhet Årets Fjorårets

Pantstillelse Beløp

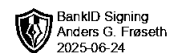
Beholdning av egne aksjer Antall Pålydende Andel av aksjek.



## Agf AS

### Resultatregnskap

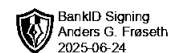
<b>Driftsinntekter og driftskostnader</b>	<b>Note</b>	<b>2024</b>	<b>2023</b>
Netto avkastning finansportefølje		15 909 727	2 278 748
Renteinntekter		927 834	872 772
<b>Sum avkastning</b>		<b>16 837 562</b>	<b>3 151 520</b>
Rentekostnader		43 044	1 545
Annen driftskostnad		345 667	407 172
<b>Sum driftskostnader</b>		<b>388 711</b>	<b>408 717</b>
<b>Driftsresultat</b>		<b>16 448 851</b>	<b>2 742 803</b>
Resultat før skattekostnad		16 448 851	2 742 803
Skattekostnad på resultat		162 004	104 034
<b>Resultat</b>		<b>16 286 847</b>	<b>2 638 769</b>
<b>Årsresultat</b>		<b>16 286 847</b>	<b>2 638 769</b>
<b>Overføringer</b>			
Avsatt til annen egenkapital		16 286 847	2 638 769
<b>Sum overføringer</b>		<b>16 286 847</b>	<b>2 638 769</b>



## Agf AS

### Balanse

Eiendeler	Note	2024	2023
<b>Anleggsmidler</b>			
<b>Finansielle anleggsmidler</b>			
Investeringer i tilknyttet selskap	3	150 008 683	144 775 312
Investeringer i aksjer og andeler	4	10 002 359	20 636 575
<b>Sum finansielle anleggsmidler</b>		<b>160 011 042</b>	<b>165 411 887</b>
<b>Sum anleggsmidler</b>		<b>160 011 042</b>	<b>165 411 887</b>
<b>Omløpsmidler</b>			
<b>Fordringer</b>			
Andre kortsiktige fordringer	3	16 825 562	15 314 824
<b>Sum fordringer</b>		<b>16 825 562</b>	<b>15 314 824</b>
<b>Investeringer</b>			
Bankinnskudd, kontanter o.l.		15 739 834	6 507 786
<b>Sum omløpsmidler</b>		<b>32 565 397</b>	<b>21 822 610</b>
<b>Sum eiendeler</b>		<b>192 576 439</b>	<b>187 234 497</b>



## Agf AS

### Balanse

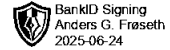
Egenkapital og gjeld	Note	2024	2023
<b>Innskutt egenkapital</b>			
Aksjekapital	5	1 637 550	1 637 550
Overkurs	5	97 162 889	108 162 889
<b>Sum innskutt egenkapital</b>		<b>98 800 439</b>	<b>109 800 439</b>
<b>Opptjent egenkapital</b>			
Annen egenkapital	5	93 594 840	77 307 993
<b>Sum opptjent egenkapital</b>		<b>93 594 840</b>	<b>77 307 993</b>
<b>Sum egenkapital</b>		<b>192 395 279</b>	<b>187 108 432</b>
<b>Gjeld</b>			
<b>Avsetning for forpliktelser</b>			
Utsatt skatt		10 250	12 812
<b>Sum avsetning for forpliktelser</b>		<b>10 250</b>	<b>12 812</b>
<b>Kortsiktig gjeld</b>			
Leverandørgjeld		6 344	6 016
Betalbar skatt		164 566	107 237
<b>Sum kortsiktig gjeld</b>		<b>170 910</b>	<b>113 253</b>
<b>Sum gjeld</b>		<b>181 160</b>	<b>126 065</b>
<b>Sum egenkapital og gjeld</b>		<b>192 576 439</b>	<b>187 234 497</b>

Bærum, 18.06.2025

Anders Gudmund Frøseth  
styreleder



## AGF AS



### Noter til regnskapet 2024

#### Note 1 Regnskapsprinsipper

Årsregnskapet, som er utarbeidet av selskapets styre og ledelse, må leses i sammenheng med revisjonsberetningen. Årsregnskapet består av resultatregnskap, balanse og noteopplysninger og er avlagt i samsvar med aksjelov, regnskapslov og god regnskapsskikk for små foretak i Norge gjeldende pr. 31. desember.

Årsregnskapet er basert på de grunnleggende prinsipper om historisk kost, sammenlignbarhet, fortsatt drift, kongruens og forsiktighet. Transaksjoner regnskapsføres til verdien av vederlaget på transaksjonstidspunktet. Inntekter resultatføres når de er opptjent og kostnader sammenstilles med opptjente inntekter.

#### Inntekts- og kostnadsføringstidspunkt (sammenstilling)

Inntekt resultatføres som hovedregel når den er opptjent. Utgifter sammenstilles med og kostnadsføres samtidig med de inntekter utgiftene henføres til. Utgifter som ikke kan henføres direkte til inntekter, kostnadsføres når de påløper.

#### Eiendeler og gjeld

Eiendeler/gjeld med tidshorison mindre enn ett år etter balansedagen er klassifisert som omløpsmidler/kortsiktig gjeld. Andre eiendeler er klassifisert som anleggsmidler. Finansielle anleggsmidler er vurdert til laveste verdi av anskaffelseskost og antatt virkelig verdi.

Vurdering av markedsbaserte omløpsmidler skjer til virkelig verdi etter regnskapsloven § 5-8. Andre omløpsmidler/kortsiktig gjeld vurderes til laveste/høyeste verdi av anskaffelseskost og virkelig verdi. Ombyttbare finansielle eiendeler er tilordnet gjennomsnittlig anskaffelseskost.

#### Utenlandsk valuta

Fordringer og gjeld i utenlandsk valuta er omregnet til balansedagens kurs.

#### Skatt:

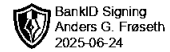
Skattekostnad i resultatregnskapet omfatter periodens betalbare skatt og endring i utsatt skatt/skattefordel. Utsatt skatt/skattefordel er beregnet med 22 % på grunnlag av de midlertidige forskjeller som eksisterer mellom regnskapsmessig og skattemessige verdier, samt ligningsmessig underskudd til fremføring ved utgangen av regnskapsåret. Skatteøkende og skattereduserende midlertidige forskjeller som reverserer eller kan reversere i samme periode er utlignet og nettoført.

#### Note 2 Lønn og honorarer

Selskapet har ingen ansatte.



## AGF AS



### Note 3 Investering i tilknyttet selskap

AGF AS eier 28,1 % av Fossekallen Invest AS, stemmerett tilsvarer 33,3 %, med kontoradresse i Stavanger. Fossekallen Invest AS hadde pr. 31.12.24 en egenkapital på kr 1 253 480 391, og et resultat før skatt for 2024 på kr 167 235 099.

Aksjene i Fossekallen Invest AS har kostpris kr 106 532 890, bokført verdi utgjør kr 106 532 890.

AGF AS eier 23,4 % av Propagator Ventures AS, stemmerett utgjør 51,5 %, med kontoradresse i Oslo. Propagator Ventures AS hadde pr. 31.12.24 en egenkapital på kr 1 365 573, og et resultat før skatt for 2024 på kr 1 334 301.

Aksjene i Propagator Ventures AS har kostpris kr 2 038 970, bokført verdi utgjør kr 2 038 970.

AGF AS eier 47,5 % av Propagator Partner Invest AS, stemmerett utgjør 51,5 %, med kontoradresse i Oslo. Propagator Partner Invest AS hadde pr. 31.12.24 en egenkapital på kr -1 505 781, og et resultat før skatt for 2024 på kr -688 199.

Aksjene i Propagator Partner Invest AS har kostpris kr 14 244, bokført verdi utgjør kr 14 244. AGF AS har gitt et lån til Propagator Partner Invest AS på kr 15 815 932. Lånet er inkludert i posten andre kortsiktige fordringer.

AGF AS eier 31,9 % av Propagator Ventures Fund I AS, stemmerett tilsvarer eierandel, med kontoradresse i Oslo. Propagator Ventures Fund I AS hadde pr. 31.12.24 en egenkapital på kr 38 711 807, og et resultat før skatt for 2024 på kr -13 792 018.

Aksjene i Propagator Ventures Fund I AS har kostpris kr 23 160 200, bokført verdi utgjør kr 23 160 200.

AGF AS har kommitert seg for NOK 25 000 000 i Propagator Ventures Fund I AS. Pr. 31.12.24 er det innkalt NOK 23 160 200.

AGF AS eier 48,8 % av Propagator Ventures Fund 2 AS, stemmerett tilsvarer eierandel, med kontoradresse i Oslo. Propagator Ventures Fund 2 AS hadde pr. 31.12.24 en egenkapital på kr 23 647 875, og et resultat før skatt for 2024 på kr -6 820 505.

Aksjene i Propagator Ventures Fund 2 AS har kostpris kr 19 272 009, bokført verdi utgjør kr 19 272 009.

AGF AS har kommitert seg for EUR 5 000 000 i Propagator Ventures Fund 2 AS. Pr. 31.12.24 er det innkalt EUR 1 288 125.

### Note 4 Aksjer, andeler og obligasjoner

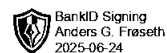
Investerte anleggsmidler:

	Anskaffelses- kost	Balansført verdi 31.12.
Aksjer og andeler	10 002 359	10 002 359

Langsiktige investeringer i aksjer, andeler og fond er vedsatt til laveste av anskaffelseskost og antatt virkelig verdi.



## AGF AS



### Note 5 Egenkapital og aksjonærinformasjon

	Aksjekapital	Overkurs	Annen EK	Sum
Egenkapital 01.01	1 637 550	108 162 889	77 307 993	187 108 432
Neds. Overkurs		-11 000 000		-11 000 000
Årsresultat			16 286 847	16 286 847
Egenkapital 31.12.	1 637 550	97 162 889	93 594 840	192 395 279

### Aksjekapital og aksjonærinformasjon:

Aksjekapitalen pr. 31.12. består av følgende aksjeklasser:

	Antall	Pålydende	Balanseført (hele kroner)
Ordinære aksjer	1	1 637 550,40	1 637 550,40

### Eierstruktur:

Aksjen eies av Anders Frøseth.



# Deloitte.

Deloitte AS  
Knud Holms gate 8  
NO-4005 Stavanger  
Norway

+47 51 81 56 00  
www.deloitte.no

Til generalforsamlingen i Agf AS

UAVHENGIG REVISORS BERETNING

## Konklusjon

Vi har revidert årsregnskapet for Agf AS som består av balanse per 31. desember 2024, resultatregnskap for regnskapsåret avsluttet per denne datoen og noter til årsregnskapet, herunder et sammendrag av viktige regnskapsprinsipper.

Etter vår mening

- oppfyller årsregnskapet gjeldende lovkrav, og
- gir årsregnskapet et rettviseende bilde av selskapets finansielle stilling per 31. desember 2024 og av dets resultater for regnskapsåret avsluttet per denne datoen i samsvar med regnskapslovens regler og god regnskapsskikk i Norge.

## Grunnlag for konklusjonen

Vi har gjennomført revisjonen i samsvar med International Standards on Auditing (ISA-ene). Våre oppgaver og plikter i henhold til disse standardene er beskrevet nedenfor under *Revisors oppgaver og plikter ved revisjonen av årsregnskapet*. Vi er uavhengige av selskapet i samsvar med kravene i relevante lover og forskrifter i Norge og International Code of Ethics for Professional Accountants (inkludert internasjonale uavhengighetsstandarder) utstedt av International Ethics Standards Board for Accountants (IESBA-reglene), og vi har overholdt våre øvrige etiske forpliktelser i samsvar med disse kravene. Innhentet revisjonsbevis er etter vår vurdering tilstrekkelig og hensiktsmessig som grunnlag for vår konklusjon.

## Ledelsens ansvar for årsregnskapet

Styret (ledelsen) er ansvarlig for å utarbeide årsregnskapet og for at det gir et rettviseende bilde i samsvar med regnskapslovens regler og god regnskapsskikk i Norge. Ledelsen er også ansvarlig for slik internkontroll som den finner nødvendig for å kunne utarbeide et årsregnskap som ikke inneholder vesentlig feilinformasjon, verken som følge av misligheter eller utilsiktede feil.

Ved utarbeidelsen av årsregnskapet må ledelsen ta standpunkt til selskapets evne til fortsatt drift og opplyse om forhold av betydning for fortsatt drift. Forutsetningen om fortsatt drift skal legges til grunn for årsregnskapet så lenge det ikke er sannsynlig at virksomheten vil bli avvirket.

## Revisors oppgaver og plikter ved revisjonen av årsregnskapet

Vårt mål er å oppnå betryggende sikkerhet for at årsregnskapet som helhet ikke inneholder vesentlig feilinformasjon, verken som følge av misligheter eller utilsiktede feil, og å avgi en revisjonsberetning som inneholder vår konklusjon. Betryggende sikkerhet er en høy grad av sikkerhet, men ingen garanti for at en revisjon utført i samsvar med ISA-ene, alltid vil avdekke vesentlig feilinformasjon. Feilinformasjon kan oppstå som følge av misligheter eller utilsiktede feil. Feilinformasjon er å anse som vesentlig dersom den enkeltvis eller samlet med rimelighet kan forventes å påvirke de økonomiske beslutningene som brukerne foretar på grunnlag av årsregnskapet.

Som del av en revisjon i samsvar med ISA-ene, utøver vi profesjonelt skjønn og utviser profesjonell skepsis gjennom hele revisjonen. I tillegg:

- identifiserer og vurderer vi risikoen for vesentlig feilinformasjon i årsregnskapet, enten det skyldes misligheter eller utilsiktede feil. Vi utformer og gjennomfører revisjonshandlinger for å håndtere slike risikoer, og innhenter revisjonsbevis som er tilstrekkelig og hensiktsmessig som grunnlag for vår

Deloitte AS and Deloitte Advokatfirma AS are the Norwegian affiliates of Deloitte NSE LLP, a member firm of Deloitte Touche Tohmatsu Limited, a UK private company limited by guarantee ("DTTL"). DTTL and each of its member firms are legally separate and independent entities. DTTL and Deloitte NSE LLP do not provide services to clients. Please see [www.deloitte.com/about](http://www.deloitte.com/about) to learn more about our global network of member firms.

Registrert i Foretaksregisteret  
Medlemmer av Den norske Revisorforening  
Organisasjonsnummer: 980 211 282

Deloitte Norway conducts business through two legally separate and independent limited liability companies; Deloitte AS, providing audit, consulting, financial advisory and risk management services, and Deloitte Advokatfirma AS, providing tax and legal services.



## Deloitte.

Uavhengig revisors beretning  
Agf AS

- konklusjon. Risikoen for at vesentlig feilinformasjon som følge av misligheter ikke blir avdekket, er høyere enn for feilinformasjon som skyldes utilsiktede feil, siden misligheter kan innebære samarbeid, forfalskning, bevisste utelatelser, uriktige fremstillinger eller overstyring av internkontroll.
- opparbeider vi oss en forståelse av intern kontroll som er relevant for revisjonen, for å utforme revisjonshandlinger som er hensiktsmessige etter omstendighetene, men ikke for å gi uttrykk for en mening om effektiviteten av selskapets interne kontroll.
  - evaluerer vi om de anvendte regnskapsprinsippene er hensiktsmessige og om regnskapsestimaterne og tilhørende noteopplysninger utarbeidet av ledelsen er rimelige.
  - konkluderer vi på om ledelsens bruk av fortsatt drift-forutsetningen er hensiktsmessig, og, basert på innhentede revisjonsbevis, hvorvidt det foreligger vesentlig usikkerhet knyttet til hendelser eller forhold som kan skape tvil av betydning om selskapets evne til fortsatt drift. Dersom vi konkluderer med at det eksisterer vesentlig usikkerhet, kreves det at vi i revisjonsberetningen henleder oppmerksomheten på tilleggsopplysningene i årsregnskapet, eller, dersom slike tilleggsopplysninger ikke er tilstrekkelige, at vi modifierer vår konklusjon. Våre konklusjoner er basert på revisjonsbevis innhentet frem til datoen for revisjonsberetningen. Etterfølgende hendelser eller forhold kan imidlertid medføre at selskapet ikke kan fortsette driften.
  - evaluerer vi den samlede presentasjonen, strukturen og innholdet i årsregnskapet, inkludert tilleggsopplysningene, og hvorvidt årsregnskapet gir uttrykk for de underliggende transaksjonene og hendelsene på en måte som gir et rettviseende bilde.

Vi kommuniserer med styret blant annet om det planlagte innholdet i og tidspunkt for revisjonsarbeidet og eventuelle vesentlige funn i revisjonen, herunder vesentlige svakheter i intern kontroll som vi avdekker gjennom revisjonen.

Stavanger, 18. juni 2025  
Deloitte AS


**Else Høyland Joranger**  
statsautorisert revisor  
(elektronisk signert)



## Uavhengig revisors beretning

Name	Date
Joranger, Else Høyland	2025-06-18

Identification

 **bankID** Joranger, Else Høyland



This document contains electronic signatures using EU-compliant PAdES - PDF  
Advanced Electronic Signatures (Regulation (EU) No 910/2014 (eIDAS))