



## ÅRSREGNSKAPET FOR REGNSKAPSÅRET 2020 - GENERELL INFORMASJON

### Enheten

Organisasjonsnummer: 952 704 400  
Organisasjonsform: Aksjeselskap  
Foretaksnavn: EMS TEKNIKK AS  
Forretningsadresse: Basbergveien 160  
3114 TØNSBERG

### Regnskapsår

Årsregnskapets periode: 01.01.2020 - 31.12.2020

### Konsern

Morselskap i konsern: Nei

### Regnskapsregler

Regler for små foretak benyttet: Ja  
Benyttet ved utarbeidelsen av årsregnskapet til selskapet: Regnskapslovens alminnelige regler

### Årsregnskapet fastsatt av kompetent organ

Bekreftet av representant for selskapet: Finn Reidar Koppang  
Dato for fastsettelse av årsregnskapet: 10.05.2021

### Grunnlag for avgivelse

År 2020: Årsregnskapet er elektronisk innlevert  
År 2019: Tall er hentet fra elektronisk innlevert årsregnskap fra 2020

*Det er ikke krav til at årsregnskapet m.v. som sendes til Regnskapsregisteret er undertegnet. Kontrollen på at dette er utført ligger hos revisor/enhetens øverste organ. Sikkerheten ivaretas ved at innsender har rolle/rettighet for innsending av årsregnskapet via Altinn, og ved at det bekreftes at årsregnskapet er fastsatt av kompetent organ.*

Brønnøysundregistrene, 05.07.2022



## Resultatregnskap

Beløp i: NOK	Note	2020	2019
<b>RESULTATREGNSKAP</b>			
<b>Inntekter</b>			
Salgsinntekt		43 944 173	41 619 426
<b>Sum inntekter</b>		<b>43 944 173</b>	<b>41 619 426</b>
<b>Kostnader</b>			
Varekostnad	5	23 988 242	23 678 125
Lønnskostnad	2	5 807 554	7 264 231
Avskrivning av driftsmidler og immaterielle eiendeler	4	646 150	642 431
Annen driftskostnad	2	9 242 898	8 423 664
<b>Sum kostnader</b>		<b>39 684 844</b>	<b>40 008 451</b>
<b>Driftsresultat</b>		<b>4 259 329</b>	<b>1 610 975</b>
<b>Finansinntekter og finanskostnader</b>			
Annen renteinntekt		10 158	38 190
Annen finansinntekt			4
<b>Sum finansinntekter</b>		<b>10 158</b>	<b>38 193</b>
Annen rentekostnad		65 293	49 395
<b>Sum finanskostnader</b>		<b>65 293</b>	<b>49 395</b>
<b>Netto finans</b>		<b>-55 135</b>	<b>-11 201</b>
<b>Ordinært resultat før skattekostnad</b>		<b>4 204 194</b>	<b>1 599 773</b>
Skattekostnad på ordinært resultat	3	1 042 141	412 143
<b>Ordinært resultat etter skattekostnad</b>		<b>3 162 053</b>	<b>1 187 630</b>
<b>Årsresultat</b>	9	<b>3 162 053</b>	<b>1 187 630</b>
<b>Årsresultat etter minoritetsinteresser</b>		<b>3 162 053</b>	<b>1 187 630</b>
<b>Totalresultat</b>		<b>3 162 053</b>	<b>1 187 630</b>
<b>Overføringer og disponeringer</b>			
Ordinært utbytte		3 000 000	2 000 000



## Resultatregnskap

<b>Beløp i: NOK</b>	<b>Note</b>	<b>2020</b>	<b>2019</b>
Avsatt til annen egenkapital		162 053	-812 370
<b>Sum overføringer og disponeringer</b>		<b>3 162 053</b>	<b>1 187 630</b>



## Balanse

Beløp i: NOK	Note	2020	2019
<b>BALANSE - EIENDELER</b>			
<b>Anleggsmidler</b>			
<b>Immaterielle eiendeler</b>			
Utsatt skattefordel	3		
<b>Varige driftsmidler</b>			
Tomter, bygninger o.a. fast eiendom	4	6 354 942	6 855 701
Maskiner og anlegg	4		
Skip og flytende installasjoner	4		
Driftsløsøre, inventar o.a. utstyr	4	291 975	464 295
<b>Sum varige driftsmidler</b>	4	<b>6 646 916</b>	<b>7 319 996</b>
Andre langsiktige fordringer	6		
<b>Sum anleggsmidler</b>		<b>6 646 916</b>	<b>7 319 996</b>
<b>Omløpsmidler</b>			
<b>Varer</b>			
<b>Sum varer</b>	5	<b>13 297 517</b>	<b>12 397 818</b>
<b>Fordringer</b>			
Kundefordringer		3 484 816	2 860 339
Andre kortsiktige fordringer	6	632 668	139 213
<b>Sum fordringer</b>	6	<b>4 117 484</b>	<b>2 999 551</b>
<b>Bankinnskudd, kontanter og lignende</b>			
Bankinnskudd, kontanter o.l.	7	202 968	282 326
<b>Sum bankinnskudd, kontanter og lignende</b>		<b>202 968</b>	<b>282 326</b>
<b>Sum omløpsmidler</b>		<b>17 617 968</b>	<b>15 679 695</b>
<b>SUM EIENDELER</b>		<b>24 264 884</b>	<b>22 999 691</b>

## BALANSE - EGENKAPITAL OG GJELD

### Egenkapital



## Balanse

Beløp i: NOK	Note	2020	2019
<b>Innskutt egenkapital</b>			
Aksjekapital	8, 9	990 000	990 000
Beholdning av egne aksjer	8, 9		
Overkurs	9		
Annen innskutt egenkapital	9		
<b>Sum innskutt egenkapital</b>		<b>990 000</b>	<b>990 000</b>
<b>Opptjent egenkapital</b>			
Fond for vurderingsforskjeller	9		
Annen egenkapital	9	15 180 654	15 018 601
<b>Sum opptjent egenkapital</b>		<b>15 180 654</b>	<b>15 018 601</b>
<b>Sum egenkapital</b>	9	<b>16 170 654</b>	<b>16 008 601</b>
<b>Gjeld</b>			
<b>Langsiktig gjeld</b>			
Utsatt skatt	3		
<b>Annen langsiktig gjeld</b>			
Gjeld til kredittinstitusjoner	6		
Øvrig langsiktig gjeld	6		
<b>Sum langsiktig gjeld</b>		<b>0</b>	<b>0</b>
<b>Kortsiktig gjeld</b>			
Gjeld til kredittinstitusjoner		99 128	418 069
Leverandørgjeld		1 649 439	1 897 956
Betalbar skatt	3	1 042 141	412 143
Skyldig offentlige avgifter		1 437 904	1 452 624
Utbytte		3 000 000	2 000 000
Annen kortsiktig gjeld		865 618	810 299
<b>Sum kortsiktig gjeld</b>		<b>8 094 230</b>	<b>6 991 090</b>
<b>Sum gjeld</b>		<b>8 094 230</b>	<b>6 991 090</b>
<b>SUM EGENKAPITAL OG GJELD</b>		<b>24 264 884</b>	<b>22 999 691</b>



## Brønnøysundregistrene

### ÅRSREGNSKAP FOR REGNSKAPSÅRET 2020 - GENERELL INFORMASJON

Journalnummer: 2021 287686

#### Enheten

Organisasjonsnummer: 952 704 400  
Organisasjonsform: Aksjeselskap  
Foretaksnavn: EMS TEKNIKK AS  
Forretningsadresse: Basbergveien 160  
3114 TØNSBERG

#### Regnskapsår

Årsregnskapets periode: 01.01.2020 - 31.12.2020

#### Konsern

Morselskap i konsern: Nei

#### Regnskapsregler

Regler for små foretak benyttet: Ja  
Benyttet ved utarbeidelsen av  
årsregnskapet til selskapet: Regnskapslovens alminnelige regler

#### Årsregnskapet fastsatt av kompetent organ

Bekreftet av representant for selskapet: Finn Reidar Koppang  
Dato for fastsettelse av årsregnskapet: 10.05.2021

#### Grunnlag for avgivelse

År 2020: Årsregnskap er elektronisk innlevert.  
År 2019: Tall er hentet fra elektronisk innlevert årsregnskap fra 2020.

*Det er ikke krav til at årsregnskapet m.v. som sendes til Regnskapsregisteret er undertegnet. Kontrollen på at dette er utført ligger hos revisor/enhetens øverste organ. Sikkerheten ivaretas ved at innsender har rolle/rettighet for innsending av årsregnskapet via Altinn, og ved at det bekreftes at årsregnskapet er fastsatt av kompetent organ.*

Brønnøysundregistrene, 12.06.2021



Organisasjonsnr: 952 704 400  
EMS TEKNIKK AS

## RESULTATREGNSKAP

<b>Beløp i: NOK</b>	<b>Note</b>	<b>2020</b>	<b>2019</b>
<b>RESULTATREGNSKAP</b>			
<b>Inntekter</b>			
Salgsinntekt		43 944 173	41 619 426
<b>Sum inntekter</b>		<b>43 944 173</b>	<b>41 619 426</b>
<b>Kostnader</b>			
Varekostnad	5	23 988 242	23 678 125
Lønnskostnad	2	5 807 554	7 264 231
Avskrivning av driftsmidler og immaterielle eiendeler	4	646 150	642 431
Annen driftskostnad	2	9 242 898	8 423 664
<b>Sum kostnader</b>		<b>39 684 844</b>	<b>40 008 451</b>
<b>Driftsresultat</b>		<b>4 259 329</b>	<b>1 610 975</b>
<b>Finansinntekter og finanskostnader</b>			
Annen renteinntekt		10 158	38 190
Annen finansinntekt			4
<b>Sum finansinntekter</b>		<b>10 158</b>	<b>38 193</b>
Annen rentekostnad		65 293	49 395
<b>Sum finanskostnader</b>		<b>65 293</b>	<b>49 395</b>
<b>Netto finans</b>		<b>-55 135</b>	<b>-11 201</b>
<b>Ordinært resultat før skattekostnad</b>			
Skattekostnad på ordinært resultat	3	1 042 141	412 143
<b>Ordinært resultat etter skattekostnad</b>		<b>3 162 053</b>	<b>1 187 630</b>
<b>Årsresultat</b>	9	<b>3 162 053</b>	<b>1 187 630</b>
<b>Årsresultat etter minoritetsinteresser</b>		<b>3 162 053</b>	<b>1 187 630</b>
<b>Totalresultat</b>		<b>3 162 053</b>	<b>1 187 630</b>
<b>Overføringer og disponeringer</b>			
Ordinært utbytte		3 000 000	2 000 000
Avsatt til annen egenkapital		162 053	-812 370
<b>Sum overføringer og disponeringer</b>		<b>3 162 053</b>	<b>1 187 630</b>



Organisasjonsnr: 952 704 400  
EMS TEKNIKK AS

## BALANSE

Beløp i: NOK	Note	2020	2019
<b>BALANSE - EIENDELER</b>			
<b>Anleggsmidler</b>			
<b>Immaterielle eiendeler</b>			
Utsatt skattefordel	3		
<b>Varige driftsmidler</b>			
Tomter, bygninger o.a. fast eiendom	4	6 354 942	6 855 701
Maskiner og anlegg	4		
Skip og flytende installasjoner	4		
Driftsløsøre, inventar o. a. utstyr	4	291 975	464 295
<b>Sum varige driftsmidler</b>	<b>4</b>	<b>6 646 916</b>	<b>7 319 996</b>
Andre langsiktige fordringer	6		
<b>Sum anleggsmidler</b>		<b>6 646 916</b>	<b>7 319 996</b>
<b>Omløpsmidler</b>			
<b>Varer</b>			
<b>Sum varer</b>	<b>5</b>	<b>13 297 517</b>	<b>12 397 818</b>
<b>Fordringer</b>			
Kundefordringer		3 484 816	2 860 339
Andre kortsiktige fordringer	6	632 668	139 213
<b>Sum fordringer</b>	<b>6</b>	<b>4 117 484</b>	<b>2 999 551</b>
<b>Bankinnskudd, kontanter og lignende</b>			
Bankinnskudd, kontanter o. l.	7	202 968	282 326
<b>Sum bankinnskudd, kontanter og lignende</b>		<b>202 968</b>	<b>282 326</b>
<b>Sum omløpsmidler</b>		<b>17 617 968</b>	<b>15 679 695</b>
<b>SUM EIENDELER</b>		<b>24 264 884</b>	<b>22 999 691</b>
<b>BALANSE - EGENKAPITAL OG GJELD</b>			
<b>Egenkapital</b>			
<b>Innskutt egenkapital</b>			
Aksjekapital	8, 9	990 000	990 000
Beholdning av egne aksjer	8, 9		
Overkurs	9		



Annen innskutt egenkapital	9		
<b>Sum innskutt egenkapital</b>		<b>990 000</b>	<b>990 000</b>
<b>Opptjent egenkapital</b>			
Fond for			
vurderingsforskjeller	9		
Annen egenkapital	9	15 180 654	15 018 601
<b>Sum opptjent egenkapital</b>		<b>15 180 654</b>	<b>15 018 601</b>
<b>Sum egenkapital</b>	<b>9</b>	<b>16 170 654</b>	<b>16 008 601</b>
<b>Gjeld</b>			
<b>Langsiktig gjeld</b>			
Utsatt skatt	3		
<b>Annen langsiktig gjeld</b>			
Gjeld til			
kredittinstitusjoner	6		
Øvrig langsiktig gjeld	6		
<b>Sum langsiktig gjeld</b>		<b>0</b>	<b>0</b>
<b>Kortsiktig gjeld</b>			
Gjeld til			
kredittinstitusjoner		99 128	418 069
Leverandørgjeld		1 649 439	1 897 956
Betalbar skatt	3	1 042 141	412 143
Skyldig offentlige avgifter		1 437 904	1 452 624
Utbytte		3 000 000	2 000 000
Annen kortsiktig gjeld		865 618	810 299
<b>Sum kortsiktig gjeld</b>		<b>8 094 230</b>	<b>6 991 090</b>
<b>Sum gjeld</b>		<b>8 094 230</b>	<b>6 991 090</b>
<b>SUM EGENKAPITAL OG GJELD</b>		<b>24 264 884</b>	<b>22 999 691</b>



Organisasjonsnr: 952 704 400  
EMS TEKNIKK AS

NOTEOPPLYSNINGER - SELSKAP - alle poster oppgitt i hele tall

Note

Regnskapsprinsipper

Note

Antall aksjer og aksjeeiere

<u>Aksjeklasse</u>	<u>Ant. aksjer</u>	<u>Pålydende</u>	<u>Bokført verdi</u>
Ordinære aksjer	99.00	10000.00	990000.00
<u>Aksjeeiere - fritekst</u>	<u>Antall</u>	<u>Eierandel</u>	<u>Aksjeklasse</u>
Finn Reidar Koppang	49.00	49.49%	Ordinære aksjer
Ingalill Enarsson	50.00	50.51%	Ordinære aksjer
<u>Sum</u>	<u>Sum antall</u>	<u>Sum eierandel</u>	
	99.00	100.00%	

Note

2

Ytelser til ledende personer

Ytelser til daglig leder

<u>Ytelser</u>	<u>Lønn</u>	<u>Pensj.forpl.</u>	<u>Andre godtgj.</u>
	394436.00		2326.00

Note

2

Antall årsverk i regnskapsåret

Virksomheten har hatt følgende antall årsverk:  
8.00

Note

Lån og sikkerhetsstillelse til ledende personer og aksjeeiere

Er det gitt lån eller sikkerhetsstillelse til ledende personer: Nei



Til generalforsamlingen i EMS Teknisk AS

## Uavhengig revisors beretning

### Uttalelse om revisjonen av årsregnskapet

#### Konklusjon

Vi har revidert årsregnskapet til EMS Teknisk AS som viser et overskudd på kr. 3 162 053. Årsregnskapet består av balanse per 31. desember 2020, resultatregnskap for regnskapsåret avsluttet per denne datoen og noter til årsregnskapet, herunder et sammendrag av viktige regnskapsprinsipper.

Etter vår mening er det medfølgende årsregnskapet avgitt i samsvar med lov og forskrifter og gir et rettviseende bilde av selskapets finansielle stilling per 31. desember 2020, og av dets resultater og kontantstrømmer for regnskapsåret avsluttet per denne datoen i samsvar med regnskapslovens regler og god regnskapsskikk i Norge.

#### Grunnlag for konklusjonen

Vi har gjennomført revisjonen i samsvar med lov, forskrift og god revisjonsskikk i Norge, herunder de internasjonale revisjonsstandardene (ISA-ene). Våre oppgaver og plikter i henhold til disse standardene er beskrevet i Revisors oppgaver og plikter ved revisjon av årsregnskapet. Vi er uavhengige av selskapet slik det kreves i lov og forskrift, og har overholdt våre øvrige etiske forpliktelser i samsvar med disse kravene. Etter vår oppfatning er innhentet revisjonsbevis tilstrekkelig og hensiktsmessig som grunnlag for vår konklusjon.

#### Styrets og daglig leders ansvar for årsregnskapet

Styret og daglig leder (ledelsen) er ansvarlig for å utarbeide årsregnskapet i samsvar med lov og forskrifter, herunder for at det gir et rettviseende bilde i samsvar med regnskapslovens regler og god regnskapsskikk i Norge. Ledelsen er også ansvarlig for slik intern kontroll som den finner nødvendig for å kunne utarbeide et årsregnskap som ikke inneholder vesentlig feilinformasjon, verken som følge av misligheter eller utilsiktede feil.

Ved utarbeidelsen av årsregnskapet må ledelsen ta standpunkt til selskapets evne til fortsatt drift og opplyse om forhold av betydning for fortsatt drift. Forutsetningen om fortsatt drift skal legges til grunn for årsregnskapet så lenge det ikke er sannsynlig at virksomheten vil bli avvirket.

<b>Adresse</b> Revisjonsfirmaet Åsvang & Co AS Munkegaten 3 Postboks 334 3101 Tønsberg	<b>Telefon</b> 33 30 00 80 <b>E-post</b> <a href="mailto:revisjonsfirmaet@asvang.no">revisjonsfirmaet@asvang.no</a>	<b>Foretaksnummer</b> 987 679 026 MVA <b>Hjemmeside</b> <a href="http://www.aasvang.no">www.aasvang.no</a>	<b>Medlemmer av</b> <a href="#">Den norske Revisorforening</a>
--	--	---	---

side 1 av 2



## Revisors oppgaver og plikter ved revisjonen av årsregnskapet

Vårt mål er å oppnå betryggende sikkerhet for at årsregnskapet som helhet ikke inneholder vesentlig feilinformasjon, verken som følge av misligheter eller utilsiktede feil, og å avgi en revisjonsberetning som inneholder vår konklusjon. Betryggende sikkerhet er en høy grad av sikkerhet, men ingen garanti for at en revisjon utført i samsvar med lov, forskrift og god revisjonsskikk i Norge, herunder ISA-ene, alltid vil avdekke vesentlig feilinformasjon som eksisterer. Feilinformasjon kan oppstå som følge av misligheter eller utilsiktede feil. Feilinformasjon blir vurdert som vesentlig dersom den enkeltvis eller samlet med rimelighet kan forventes å påvirke økonomiske beslutninger som brukerne foretar basert på årsregnskapet.

Det henvises til <https://revisorforeningen.no/revisjonsberetninger> som inneholder en beskrivelse av revisors oppgaver og plikter.

## Uttalelse om øvrige lovmessige krav

### Konklusjon om registrering og dokumentasjon

Basert på vår revisjon av årsregnskapet som beskrevet ovenfor, og kontrollhandlinger vi har funnet nødvendig i henhold til internasjonal standard for attestasjonsoppdrag (ISAE) 3000 «Attestasjonsoppdrag som ikke er revisjon eller forenklet revisorkontroll av historisk finansiell informasjon», mener vi at ledelsen har oppfylt sin plikt til å sørge for ordentlig og oversiktlig registrering og dokumentasjon av selskapets regnskapsopplysninger i samsvar med lov og god bokføringsskikk i Norge.

Tønsberg, 29.04.2021  
Revisjonsfirmaet Åsvang & Co. AS

Rune Røsholdt  
Statsautorisert revisor

(Dokumentet er elektronisk signert)



Legally signed by  
Finn Reidar Koppang  
27.04.2021

Legally signed by  
OLA HÅKANSSON  
28.04.2021



# Årsregnskap 2020

## Ems Teknikk AS

Resultatregnskap  
Balanse  
Noter til regnskapet



Org.nr.: 952 704 400



Legally signed by  
Finn Reidar Koppang  
27.04.2021

Legally signed by  
OLA HÅKANSSON  
28.04.2021

## RESULTATREGNSKAP

### EMS TEKNIKK AS

DRIFTSINNEKTER OG DRIFTSKOSTNADER	Note	2020	2019
Salgsinntekt		43 944 173	41 619 426
<b>Sum driftsinntekter</b>		<b>43 944 173</b>	<b>41 619 426</b>
Varekostnad	5	23 988 242	23 678 125
Lønnskostnad	2	5 807 554	7 264 231
Avskrivning av driftsmidler og immaterielle eiendeler	4	646 150	642 431
Annen driftskostnad	2	9 242 898	8 423 664
<b>Sum driftskostnader</b>		<b>39 684 844</b>	<b>40 008 451</b>
<b>Driftsresultat</b>		<b>4 259 329</b>	<b>1 610 975</b>
<b>FINANSINNEKTER OG FINANSKOSTNADER</b>			
Annen renteinntekt		10 158	38 190
Annen finansinntekt		0	4
Annen rentekostnad		65 293	49 395
<b>Resultat av finansposter</b>		<b>-55 135</b>	<b>-11 201</b>
<b>Ordinært resultat før skattekostnad</b>		<b>4 204 194</b>	<b>1 599 773</b>
Skattekostnad på ordinært resultat	3	1 042 141	412 143
<b>Ordinært resultat</b>		<b>3 162 053</b>	<b>1 187 630</b>
<b>Årsresultat</b>	<b>9</b>	<b>3 162 053</b>	<b>1 187 630</b>
<b>OVERFØRINGER</b>			
Avsatt til utbytte		3 000 000	2 000 000
Avsatt til annen egenkapital		162 053	-812 370
<b>Sum overføringer</b>		<b>3 162 053</b>	<b>1 187 630</b>



Legally signed by  
Finn Reidar Koppang  
27.04.2021

Legally signed by  
OLA HÅKANSSON  
28.04.2021

## BALANSE

### EMS TEKNIKK AS

EIENDELER	Note	2020	2019
<b>ANLEGGSMIDLER</b>			
<b>VARIGE DRIFTSMIDLER</b>			
Tomter, bygninger o.a. fast eiendom	4	6 354 942	6 855 701
Driftsløsøre, inventar o.a. utstyr	4	291 975	464 295
<b>Sum varige driftsmidler</b>	<b>4</b>	<b>6 646 916</b>	<b>7 319 996</b>
<b>Sum anleggsmidler</b>		<b>6 646 916</b>	<b>7 319 996</b>
<b>OMLØPSMIDLER</b>			
Lager av varer og annen beholdning	5	13 297 517	12 397 818
<b>FORDRINGER</b>			
Kundefordringer		3 484 816	2 860 339
Andre kortsiktige fordringer	6	632 668	139 213
<b>Sum fordringer</b>	<b>6</b>	<b>4 117 484</b>	<b>2 999 551</b>
Bankinnskudd, kontanter o.l.	7	202 968	282 326
<b>Sum omløpsmidler</b>		<b>17 617 968</b>	<b>15 679 695</b>
<b>Sum eiendeler</b>		<b>24 264 884</b>	<b>22 999 691</b>



Legally signed by  
Finn Reidar Koppang  
27.04.2021

Legally signed by  
OLA HÅKANSSON  
28.04.2021

## BALANSE

### EMS TEKNIKK AS

EGENKAPITAL OG GJELD	Note	2020	2019
<b>EGENKAPITAL</b>			
<b>INNSKUTT EGENKAPITAL</b>			
Aksjekapital	8, 9	990 000	990 000
<b>Sum innskutt egenkapital</b>		<b>990 000</b>	<b>990 000</b>
<b>OPPTJENT EGENKAPITAL</b>			
Annen egenkapital	9	15 180 654	15 018 601
<b>Sum opptjent egenkapital</b>		<b>15 180 654</b>	<b>15 018 601</b>
<b>Sum egenkapital</b>	<b>9</b>	<b>16 170 654</b>	<b>16 008 601</b>
<b>GJELD</b>			
<b>AVSETNING FOR FORPLIKTELSER</b>			
<b>KORTSIKTIG GJELD</b>			
Gjeld til kredittinstitusjoner		99 128	418 069
Leverandørgjeld		1 649 439	1 897 956
Betalbar skatt	3	1 042 141	412 143
Skyldig offentlige avgifter		1 437 904	1 452 624
Utbytte		3 000 000	2 000 000
Annen kortsiktig gjeld		865 618	810 299
<b>Sum kortsiktig gjeld</b>		<b>8 094 230</b>	<b>6 991 090</b>
<b>Sum gjeld</b>		<b>8 094 230</b>	<b>6 991 090</b>
<b>Sum egenkapital og gjeld</b>		<b>24 264 884</b>	<b>22 999 691</b>

Tønsberg, 27.04.2021  
Styret i Ems Teknikk AS

Finn Reidar Koppang  
Nestleder/daglig leder

Jan Ola Peter Håkansson  
Styreleder



---

## NOTER TIL ÅRSREGNSKAPET 2020

---

 Legally signed by  
Finn Reidar Koppang  
27.04.2021

 Legally signed by  
OLA HÅKANSSON  
28.04.2021

### Note 1 Regnskapsprinsipper

Årsregnskapet er satt opp i samsvar med regnskapsloven og NRS 8 - God regnskapsskikk for små foretak.

#### VALUTA

Pengeposter i utenlandsk valuta vurderes iht. kursen ved regnskapsårets slutt.

#### DRIFTSINNTEKTER

Inntektsføring ved salg av varer skjer på leveringstidspunktet. Tjenester inntektsføres etter hvert som de leveres.

#### SKATT

Skattekostnaden i resultatregnskapet omfatter både periodens betalbare skatt og endring i utsatt skatt. Utsatt skatt er beregnet med 22% på grunnlag av de midlertidige forskjeller som eksisterer mellom regnskapsmessige og skattemessige verdier. Skatteøkende og skattereduserende midlertidige forskjeller som reverserer eller kan reverseres i samme periode er utlignet og nettoført.

#### KLASSIFISERING OG VURDERING AV ANLEGGSMIDLER

Anleggsmidler omfatter eiendeler bestemt til varig eie og bruk. Anleggsmidler er vurdert til anskaffelseskost. Varige driftsmidler balanseføres og avskrives over driftsmidlets økonomiske levetid. Avskrivningsperioden for fast eiendom anskaffet etter 2009 er dekomponert i en del som gjelder råbygget og en del som gjelder faste tekniske installasjoner. Varige driftsmidler nedskrives til gjenvinnbart beløp ved verdifall som forventes ikke å være forbigående. Gjenvinnbart beløp er det høyeste av netto salgsverdi og verdi i bruk. Verdi i bruk er nåverdi av fremtidige kontantstrømmer knyttet til eiendelen. Nedskrivningen reverseres når grunnlaget for nedskrivningen ikke lenger er til stede.

#### KLASSIFISERING OG VURDERING AV OMLØPSMIDLER

Omløpsmidler og kortsiktig gjeld omfatter normalt poster som forfaller til betaling innen ett år etter balansedagen, samt poster som knytter seg til varekretsløpet. Omløpsmidler vurderes til laveste verdi av anskaffelseskost og virkelig verdi.

#### VARER

Varer er vurdert til det laveste av anskaffelseskost og netto salgsverdi.

#### FORDRINGER

Kundefordringer og andre fordringer oppføres til pålydende etter fradrag for avsetning til forventet tap. Avsetning til tap gjøres på grunnlag av en individuell vurdering av de enkelte fordringene.

#### GARANTI

Det er avsatt til forventede garantikostnader. Garantiaavsetningen er i balansen oppført under annen kortsiktig gjeld.



## NOTER TIL ÅRSREGNSKAPET 2020

Legally signed by  
Finn Reidar Koppang  
27.04.2021

Legally signed by  
OLA HÅKANSSON  
28.04.2021

### Note 2 Lønnskostnader og ytelser, godtgjørelser til daglig leder, styret og revisor

#### Lønnskostnader

	2020	2019
Lønninger	4 616 807	5 704 378
Arbeidsgiveravgift	662 106	851 452
Pensjonskostnader	258 996	258 869
Andre ytelser	269 645	449 532
<b>Sum</b>	<b>5 807 554</b>	<b>7 264 231</b>

Selskapet har i 2020 sysselsatt 8 årsverk.

#### PENSJONSFORPLIKTELSER

Selskapet er pliktig til å ha tjenestepensjonsordning etter lov om obligatorisk tjenestepensjon. Selskapets pensjonsordninger tilfredsstiller kravene i denne lov.

Ytelser til ledende personer	Daglig leder	Styret	
Lønn	394 436		0
Annen godtgjørelse	2 326		0
<b>Sum</b>	<b>396 762</b>		<b>0</b>

Selskapet har skiftet daglig leder i løpet av året. Ny daglig leder har ikke tatt ut lønn. Daglig leder som sluttet hadde en bonusavtale på 1 % av selskapets resultat før skatt.

#### REVISOR

Kostnadsført revisjonshonorar for 2020 utgjør kr 49 180. I tillegg kommer honorar for andre tjenester med kr 27 060.



## NOTER TIL ÅRSREGNSKAPET 2020

Legally signed by  
Finn Reidar Koppang  
27.04.2021

Legally signed by  
OLA HÅKANSSON  
28.04.2021

### Note 3 Skatt

<b>Årets skattekostnad</b>	<b>2020</b>	<b>2019</b>
Resultatført skatt på ordinært resultat:		
Betalbar skatt	1 042 141	412 143
Endring i utsatt skattefordel	0	0
<b>Skattekostnad ordinært resultat</b>	<b>1 042 141</b>	<b>412 143</b>
Skattepliktig inntekt:		
Ordinært resultat før skatt	4 204 194	1 599 773
Permanente forskjeller	10 974	1 991
Endring i midlertidige forskjeller	521 835	271 614
<b>Skattepliktig inntekt</b>	<b>4 737 003</b>	<b>1 873 378</b>
Betalbar skatt i balansen:		
Betalbar skatt på årets resultat	1 042 141	412 143
<b>Sum betalbar skatt i balansen</b>	<b>1 042 141</b>	<b>412 143</b>

Skatteeffekten av midlertidige forskjeller som har gitt opphav til utsatt skatt og utsatte skattefordeler, spesifisert på typer av midlertidige forskjeller

	<b>2020</b>	<b>2019</b>	<b>Endring</b>
Varige driftsmidler	-928 890	-701 125	227 765
Varebeholdning	-411 263	-383 438	27 825
Fordringer	-434 410	-434 264	145
Gevinst – og tapskonto	-34 400	0	34 400
Avsetninger mv	-399 800	-168 100	231 700
<b>Sum</b>	<b>-2 208 763</b>	<b>-1 686 928</b>	<b>521 835</b>
Inngår ikke i beregningen av utsatt skatt	2 208 763	1 686 928	-521 835
<b>Utsatt skattefordel (22 %)</b>	<b>0</b>	<b>0</b>	<b>0</b>

I henhold til God regnskapsskikk for små foretak balanseføres ikke utsatt skattefordel.



## NOTER TIL ÅRSREGNSKAPET 2020

Legally signed by  
Finn Reidar Koppang  
27.04.2021

Legally signed by  
OLA HÅKANSSON  
28.04.2021

### Note 4 Anleggsmidler

	Bygninger og tomter	Driftsløsøre, inventar ol.	Sum
Anskaffelseskost pr. 01.01.20	11 222 499	995 402	12 217 901
+ Tilgang kjøpte driftsmidler		16 070	16 070
- Avgang i året	43 000		43 000
= <b>Anskaffelseskost 31.12.20</b>	<b>11 179 499</b>	<b>1 011 473</b>	<b>12 190 971</b>
Akkumulerte avskrivninger 31.12.20	4 824 558	719 498	5 544 057
= <b>Bokført verdi 31.12.20</b>	<b>6 354 940</b>	<b>291 974</b>	<b>6 646 915</b>
Årets ordinære avskrivninger	457 759	188 391	646 150
Økonomisk levetid	3-20 år	3-5 år	

### Note 5 Varer


	2020	2019
Ferdigvarer	13 708 780	12 781 256
Ukurans	411 263	383 438
<b>Sum netto varelager</b>	<b>13 297 517</b>	<b>12 397 818</b>


### Varekostnad

	2020	2019
Innkjøp av ferdigvarer	24 915 766	23 458 490
Beholdningsendring varelager	-927 524	219 635
<b>Sum</b>	<b>23 988 242</b>	<b>23 678 125</b>



## NOTER TIL ÅRSREGNSKAPET 2020

 Legally signed by  
Finn Reidar Koppang  
27.04.2021

 Legally signed by  
OLA HÅKANSSON  
28.04.2021

### Note 6 Fordringer og gjeld

	2020	2019
<b>Fordringer med forfall senere enn ett år</b>		
<b>Sum</b>	<b>0</b>	<b>0</b>
<b>Langsiktig gjeld med forfall senere enn 5 år</b>		
<b>Sum</b>	<b>0</b>	<b>0</b>
<b>Pantsatte eiendeler:</b>		
Varer	13 708 780	12 781 256
Driftsløsøre	169 662	478 389
<b>Sum</b>	<b>13 878 442</b>	<b>13 259 645</b>

Varelageret er pantsatt opptil kr 3 000 000. Driftsløsøre er pantsatt opptil kr 2 700 000.

### Note 7 Bankinnskudd

Innestående midler på skattetrekkskonto (bundne midler) er på kr. 197 768.

### Note 8 Aksjonærer

#### AKSJEKAPITALEN I EMS TEKNIKK AS PR. 31.12 BESTÅR AV:

	Antall	Pålydende	Bokført
Ordinære aksjer	99	10 000,0	990 000
<b>Sum</b>	<b>99</b>		<b>990 000</b>

#### EIERSTRUKTUR

De største aksjonærene i % pr. 31.12 var:

	Ordinære	Eierandel	Stemmeandel
Ingalill Enarsson	50	50,5	50,5
Finn Reidar Koppang	49	49,5	49,5
<b>Totalt antall aksjer</b>	<b>99</b>	<b>100,0</b>	<b>100,0</b>

#### AKSJER OG OPSJONER EIET AV MEDLEMMER I STYRET OG DAGLIG LEDER:


Navn	Verv	Ordinære
Finn Reidar Koppang	Nestleder/daglig leder	49
<b>Totalt antall aksjer</b>		<b>49</b>




---

## NOTER TIL ÅRSREGNSKAPET 2020

---

 Legally signed by  
Finn Reidar Koppang  
27.04.2021

 Legally signed by  
OLA HÅKANSSON  
28.04.2021

### Note 9 Egenkapital

	Aksjekapital	Annen egenkapital	Sum egenkapital
Pr. 31.12.2019	990 000	15 018 601	16 008 601
<b>Pr 01.01.2020</b>	<b>990 000</b>	<b>15 018 601</b>	<b>16 008 601</b>
Årets resultat		3 162 053	3 162 053
Utbytte		-3 000 000	-3 000 000
<b>Pr. 31.12.2020</b>	<b>990 000</b>	<b>15 180 654</b>	<b>16 170 654</b>