



ÅRSREGNSKAPET FOR REGNSKAPSÅRET 2024 - GENERELL INFORMASJON

Enheten

Organisasjonsnummer: 811 410 012
Organisasjonsform: Aksjeselskap
Foretaksnavn: PER ELLINGSEN AS
Forretningsadresse: Postveien 128
4317 SANDNES

Regnskapsår

Årsregnskapets periode: 01.01.2024 - 31.12.2024

Konsern

Morselskap i konsern: Nei

Regnskapsregler

Regler for små foretak benyttet: Ja
Benyttet ved utarbeidelsen av årsregnskapet til selskapet: Regnskapslovens alminnelige regler

Årsregnskapet fastsatt av kompetent organ

Bekreftet av representant for selskapet: Flemming Ellingsen
Dato for fastsettelse av årsregnskapet: 24.03.2025

Grunnlag for avgivelse

År 2024: Årsregnskapet er elektronisk innlevert
År 2023: Tall er hentet fra elektronisk innlevert årsregnskap fra 2024

Det er ikke krav til at årsregnskapet m.v. som sendes til Regnskapsregisteret er undertegnet. Kontrollen på at dette er utført ligger hos revisor/enhetens øverste organ. Sikkerheten ivaretas ved at innsender har rolle/rettighet for innsending av årsregnskapet via Altinn, og ved at det bekreftes at årsregnskapet er fastsatt av kompetent organ.

Brønnøysundregistrene, 18.03.2026



Resultatregnskap

Beløp i: NOK	Note	2024	2023
RESULTATREGNSKAP			
Inntekter			
Salgsinntekt	1	50 000	50 000
Annen driftsinntekt		711 001	709 500
Sum inntekter		761 001	759 500
Kostnader			
Lønnskostnad	2	13 514	
Avskrivning på driftsmidler	3	20 000	20 000
Annen driftskostnad	2	208 686	225 337
Sum kostnader		242 200	245 337
Driftsresultat		518 800	514 163
Finansinntekter og finanskostnader			
Annen renteinntekt		19 300	9 903
Annen finansinntekt		8 377	4 721
Sum finansinntekter		27 677	14 624
Annen rentekostnad		51 929	58 993
Sum finanskostnader		51 929	58 993
Netto finans		-24 252	-44 369
Ordinært resultat før skattekostnad		494 548	469 794
Skattekostnad på resultat	4	109 334	103 340
Ordinært resultat etter skattekostnad		385 214	366 454
Årsresultat		385 214	366 454
Årsresultat etter minoritetsinteresser		385 214	366 454
Totalresultat		385 214	366 454
Overføringer og disponeringer			
Avsatt til annen egenkapital	5	385 214	366 454



Resultatregnskap

Beløp i: NOK	Note	2024	2023
Sum overføringer og disponeringer		385 214	366 454



Balanse

Beløp i: NOK	Note	2024	2023
BALANSE - EIENDELER			
Anleggsmidler			
Immaterielle eiendeler			
Varige driftsmidler			
Tomter, bygninger o.a. fast eiendom	3, 6	1 588 812	1 608 812
Sum varige driftsmidler		1 588 812	1 608 812
Sum anleggsmidler		1 588 812	1 608 812
Omløpsmidler			
Varer			
Fordringer			
Kundefordringer		62 500	62 500
Andre kortsiktige fordringer	2	15 694	14 374
Sum fordringer		78 194	76 874
Bankinnskudd, kontanter og lignende			
Bankinnskudd, kontanter o.l.	7	1 256 111	1 126 971
Sum bankinnskudd, kontanter og lignende		1 256 111	1 126 971
Sum omløpsmidler		1 334 305	1 203 845
SUM EIENDELER		2 923 117	2 812 657
BALANSE - EGENKAPITAL OG GJELD			
Egenkapital			
Innskutt egenkapital			
Aksjekapital 105 a 1000	5, 8	105 000	105 000
Sum innskutt egenkapital		105 000	105 000
Opptjent egenkapital			
Annen egenkapital	5, 9	1 845 183	1 459 969



Balanse

Beløp i: NOK	Note	2024	2023
Sum opptjent egenkapital		1 845 183	1 459 969
Sum egenkapital		1 950 183	1 564 969
Gjeld			
Langsiktig gjeld			
Utsatt skatt	4	162 485	165 401
Sum avsetninger for forpliktelser		162 485	165 401
Annen langsiktig gjeld			
Gjeld til kredittinstitusjoner	6	550 000	800 000
Sum annen langsiktig gjeld		550 000	800 000
Sum langsiktig gjeld		712 485	965 401
Kortsiktig gjeld			
Leverandørgjeld		33 838	23 455
Betalbar skatt	4	112 250	106 226
Skyldig offentlige avgifter		112 688	109 076
Annen kortsiktig gjeld		1 673	43 530
Sum kortsiktig gjeld		260 449	282 287
Sum gjeld		972 934	1 247 688
SUM EGENKAPITAL OG GJELD		2 923 117	2 812 657



Brønnøysundregistrene

ÅRSREGNSKAP FOR REGNSKAPSÅRET 2024 - GENERELL INFORMASJON

Journalnummer: 2025 349844

Enheten

Organisasjonsnummer: 811 410 012
Organisasjonsform: Aksjeselskap
Foretaksnavn: PER ELLINGSEN AS
Forretningsadresse: Postveien 128
4317 SANDNES

Regnskapsår

Årsregnskapets periode: 01.01.2024 - 31.12.2024

Konsern

Morselskap i konsern: Nei

Regnskapsregler

Regler for små foretak benyttet: Ja
Benyttet ved utarbeidelsen av årsregnskapet til selskapet: Regnskapslovens alminnelige regler

Årsregnskapet fastsatt av kompetent organ

Bekreftet av representant for selskapet: Flemming Ellingsen
Dato for fastsettelse av årsregnskapet: 24.03.2025

Revisjon

Selskapet har besluttet at årsregnskapet ikke skal revideres: Ja
Årsregnskapet er utarbeidet av ekstern autorisert regnskapsfører: Ja
Ekstern autorisert regnskapsfører har i løpet av regnskapsåret bistått ved den løpende regnskapsføringen eller utført andre tjenester for selskapet enn å utarbeide årsregnskapet: Ja

Grunnlag for avgivelse

År 2024: Årsregnskap er elektronisk innlevert.
År 2023: Tall er hentet fra elektronisk innlevert årsregnskap fra 2024.

Det er ikke krav til at årsregnskapet m.v. som sendes til Regnskapsregisteret er undertegnet. Kontrollen på at dette er utført ligger hos revisor/enhetens øverste organ. Sikkerheten ivaretas ved at innsender har rolle/rettighet for innsending av årsregnskapet via Altinn, og ved at det bekreftes at årsregnskapet er fastsatt av kompetent organ.

Brønnøysundregistrene, 27.03.2025

Brønnøysundregistrene
Postadresse: Postboks 900, 8910 Brønnøysund
Telefon: 75 00 75 00
E-post: firmapost@brreg.no Internett: www.brreg.no
Organisasjonsnummer: 974 760 673



Organisasjonsnr: 811 410 012
PER ELLINGSEN AS

RESULTATREGNSKAP

Beløp i: NOK	Note	2024	2023
RESULTATREGNSKAP			
Inntekter			
Salgsinntekt	1	50 000	50 000
Annen driftsinntekt		711 001	709 500
Sum inntekter		761 001	759 500
Kostnader			
Lønnskostnad	2	13 514	
Avskrivning på driftsmidler	3	20 000	20 000
Annen driftskostnad	2	208 686	225 337
Sum kostnader		242 200	245 337
Driftsresultat		518 800	514 163
Finansinntekter og finanskostnader			
Annen renteinntekt		19 300	9 903
Annen finansinntekt		8 377	4 721
Sum finansinntekter		27 677	14 624
Annen rentekostnad		51 929	58 993
Sum finanskostnader		51 929	58 993
Netto finans		-24 252	-44 369
Ordinært resultat før skattekostnad			
Skattekostnad på resultat	4	109 334	103 340
Ordinært resultat etter skattekostnad		385 214	366 454
Årsresultat		385 214	366 454
Årsresultat etter minoritetsinteresser		385 214	366 454
Totalresultat		385 214	366 454
Overføringer og disponeringer			
Avsatt til annen egenkapital	5	385 214	366 454
Sum overføringer og disponeringer		385 214	366 454



Organisasjonsnr: 811 410 012
PER ELLINGSEN AS

BALANSE

Beløp i: NOK	Note	2024	2023
--------------	------	------	------

BALANSE - EIENDELER

Anleggsmidler Immaterielle eiendeler

Varige driftsmidler

Tomter, bygninger o.a. fast eiendom	3, 6	1 588 812	1 608 812
Sum varige driftsmidler		1 588 812	1 608 812

Sum anleggsmidler		1 588 812	1 608 812
--------------------------	--	------------------	------------------

Omløpsmidler

Varer

Fordringer

Kundefordringer		62 500	62 500
Andre kortsiktige fordringer	2	15 694	14 374
Sum fordringer		78 194	76 874

Bankinnskudd, kontanter og lignende

Bankinnskudd, kontanter o. l.	7	1 256 111	1 126 971
Sum bankinnskudd, kontanter og lignende		1 256 111	1 126 971

Sum omløpsmidler		1 334 305	1 203 845
-------------------------	--	------------------	------------------

SUM EIENDELER		2 923 117	2 812 657
----------------------	--	------------------	------------------

BALANSE - EGENKAPITAL OG GJELD

Egenkapital

Innskutt egenkapital

Aksjekapital 105 a 1000	5, 8	105 000	105 000
Sum innskutt egenkapital		105 000	105 000

Opptjent egenkapital

Annen egenkapital	5, 9	1 845 183	1 459 969
Sum opptjent egenkapital		1 845 183	1 459 969

Sum egenkapital		1 950 183	1 564 969
------------------------	--	------------------	------------------

Gjeld

Langsiktig gjeld

Utsatt skatt	4	162 485	165 401
--------------	---	---------	---------



Sum avsetninger for forpliktelser	162 485	165 401
Annen langsiktig gjeld		
Gjeld til kredittinstitusjoner 6	550 000	800 000
Sum annen langsiktig gjeld	550 000	800 000
Sum langsiktig gjeld	712 485	965 401
Kortsiktig gjeld		
Leverandørgjeld	33 838	23 455
Betalbar skatt 4	112 250	106 226
Skyldig offentlige avgifter	112 688	109 076
Annen kortsiktig gjeld	1 673	43 530
Sum kortsiktig gjeld	260 449	282 287
Sum gjeld	972 934	1 247 688
SUM EGENKAPITAL OG GJELD	2 923 117	2 812 657



Organisasjonsnr: 811 410 012
PER ELLINGSEN AS

NOTEOPPLYSNINGER - SELSKAP - alle poster oppgitt i hele tall

Note
2

Antall årsverk i regnskapsåret
0.00

<u>Sum</u>	<u>Beløp</u>
<u>Balanseført verdi 31.12.</u>	<u>Varige driftsmidler Immaterielle eiend.</u>

Konsernregnskap

Morselskapet sitt navn

Forretningskontor for morselskapet

Begrunnelse for at datterselskap er utelatt fra konsolideringen

<u>Samlet beløp - tilknyttet selskap</u>	<u>Årets</u>	<u>Fjorårets</u>
------------------------------------------	--------------	------------------

<u>Samlet beløp - foretak i samme konsern</u>	<u>Årets</u>	<u>Fjorårets</u>
-----------------------------------------------	--------------	------------------

<u>Samlet beløp - foretak i samme konsern</u>	<u>Årets</u>	<u>Fjorårets</u>
-----------------------------------------------	--------------	------------------

<u>Samlet beløp - felles kontrollert virksomhet</u>	<u>Årets</u>	<u>Fjorårets</u>
-----------------------------------------------------	--------------	------------------

<u>Pantstillelse</u>	<u>Beløp</u>
----------------------	--------------

<u>Beholdning av egne aksjer</u>	<u>Antall</u>	<u>Pålydende</u>	<u>Andel av aksjek.</u>
----------------------------------	---------------	------------------	-------------------------



 BankID Signing
Kristian Ellingsen
2025-03-19

 BankID Signing
Aleksander K. Ellingsen
2025-03-19

 BankID Signing
Flemming Ellingsen
2025-03-21

 BankID Signing
Boye Ellingsen
2025-03-24

Årsregnskap 2024

Per Ellingsen AS

Resultatregnskap
Balanse
Noter
Årsberetning

Org.nr.: 811 410 012



 BankID Signing
Kristian Ellingsen
2025-03-19

 BankID Signing
Aleksander K. Ellingsen
2025-03-19

 BankID Signing
Flemming Ellingsen
2025-03-21

 BankID Signing
Boye Ellingsen
2025-03-24

Resultatregnskap

Per Ellingsen AS

Driftsinntekter og driftskostnader	Note	2024	2023
Salgsinntekt	1	50 000	50 000
Annen driftsinntekt		711 001	709 500
Sum driftsinntekter		<u>761 001</u>	<u>759 500</u>
Lønnskostnad	2	13 514	0
Avskrivning på driftsmidler	3	20 000	20 000
Annen driftskostnad	2	208 686	225 337
Sum driftskostnader		<u>242 200</u>	<u>245 337</u>
Driftsresultat		<u>518 800</u>	<u>514 163</u>
Finansinntekter og finanskostnader			
Annen renteinntekt		19 300	9 903
Annen finansinntekt		8 377	4 721
Annen rentekostnad		51 929	58 993
Resultat av finansposter		<u>-24 252</u>	<u>-44 369</u>
Resultat før skattekostnad		494 548	469 794
Skattekostnad på resultat	4	109 334	103 340
Resultat		<u>385 214</u>	<u>366 454</u>
Årsoverrskudd/underskudd		<u>385 214</u>	<u>366 454</u>
Overføringer			
Avsatt til annen egenkapital	5	385 214	366 454
Sum overføringer		<u>385 214</u>	<u>366 454</u>

Per Ellingsen AS

Side 2



 BankID Signing
Kristian Ellingsen
2025-03-19
 BankID Signing
Aleksander K. Ellingsen
2025-03-19
 BankID Signing
Flemming Ellingsen
2025-03-21
 BankID Signing
Boye Ellingsen
2025-03-24

Balanse

Per Ellingsen AS

Eiendeler	Note	2024	2023
Anleggsmidler			
Varige driftsmidler			
Tomter, bygninger o.a. fast eiendom	3, 6	1 588 812	1 608 812
Sum varige driftsmidler		<u>1 588 812</u>	<u>1 608 812</u>
Sum anleggsmidler		<u>1 588 812</u>	<u>1 608 812</u>
Omløpsmidler			
Fordringer			
Kundefordringer		62 500	62 500
Andre kortsiktige fordringer	2	15 694	14 374
Sum fordringer		<u>78 194</u>	<u>76 874</u>
Bankinnskudd, kontanter o.l.	7	<u>1 256 111</u>	<u>1 126 971</u>
Sum omløpsmidler		<u>1 334 305</u>	<u>1 203 845</u>
Sum eiendeler		<u>2 923 117</u>	<u>2 812 657</u>

Per Ellingsen AS

Side 3



Balanse

Per Ellingsen AS


	Note	2024	2023
Egenkapital og gjeld			
Innskutt egenkapital			
Aksjekapital 105 a 1000	5, 8	105 000	105 000
Sum innskutt egenkapital		<u>105 000</u>	<u>105 000</u>
Opptjent egenkapital			
Annen egenkapital	5, 9	1 845 183	1 459 969
Sum opptjent egenkapital		<u>1 845 183</u>	<u>1 459 969</u>
Sum egenkapital		<u>1 950 183</u>	<u>1 564 969</u>
Gjeld			
Utsatt skatt	4	162 485	165 401
Sum avsetning for forplikelser		<u>162 485</u>	<u>165 401</u>
Annen langsiktig gjeld			
Gjeld til kredittinstitusjoner	6	550 000	800 000
Sum annen langsiktig gjeld		<u>550 000</u>	<u>800 000</u>
Kortsiktig gjeld			
Leverandørgjeld		33 838	23 455
Betalbar skatt	4	112 250	106 226
Skyldig offentlige avgifter		112 688	109 076
Annen kortsiktig gjeld		1 673	43 530
Sum kortsiktig gjeld		<u>260 449</u>	<u>282 287</u>
Sum gjeld		<u>972 934</u>	<u>1 247 688</u>
Sum gjeld og egenkapital		<u>2 923 117</u>	<u>2 812 657</u>

Per Ellingsen AS

Side 4



 BankID Signing
Kristian Ellingsen
2025-03-19

 BankID Signing
Aleksander K. Ellingsen
2025-03-19

 BankID Signing
Flemming Ellingsen
2025-03-21

 BankID Signing
Boye Ellingsen
2025-03-24

Balanse

Per Ellingsen AS

Sandnes,
Styret i Per Ellingsen AS

Flemming Ellingsen
styreleder

Boye Ellingsen
styremedlem


Aleksander K. Ellingsen
styremedlem


Kristian Ellingsen
styremedlem




Per Ellingsen AS

Noter 2024

 BankID Signing
Kristian Ellingsen
2025-03-19

 BankID Signing
Aleksander K. Ellingsen
2025-03-19

 BankID Signing
Flemming Ellingsen
2025-03-21

 BankID Signing
Boye Ellingsen
2025-03-24

Note 1 - Regnskapsprinsipper

Årsregnskapet er satt opp i samsvar med regnskapsloven. Det er utarbeidet etter norske regnskapsstandarder.

Driftsinntekter og kostnader

Inntektsføring skjer etter opptjeningsprinsippet som normalt vil være leveringstidspunktet for varer og tjenester. Kostnader medtas etter sammenstillingsprinsippet, dvs. at kostnader medtas i samme periode som tilhørende inntekter inntektsføres.

Hovedregel for vurdering og klassifisering av eiendeler og gjeld

Eiendeler bestemt til varig eie eller bruk er klassifisert som anleggsmidler. Andre eiendeler er klassifisert som omløpsmidler. Fordringer som skal tilbakebetales innen et år er uansett klassifisert som omløpsmidler. Ved klassifisering av kortsiktig og langsiktig gjeld er analoge kriterier lagt til grunn.

Anleggsmidler vurderes til anskaffelseskost, men nedskrives til virkelig verdi når verdifallet forventes ikke å være forbigående. Anleggsmidler med begrenset økonomisk levetid avskrives planmessig. Langsiktig gjeld balanseføres til nominelt mottatt beløp på etableringstidspunktet.

Omløpsmidler vurderes til laveste av anskaffelseskost og virkelig verdi. Kortsiktig gjeld balanseføres til nominelt mottatt beløp på etableringstidspunktet.

Varige driftsmidler

Varige driftsmidler avskrives over forventet økonomisk levetid. Avskrivningene er som hovedregel fordelt lineært over antatt økonomisk levetid.

Fordringer

Kundefordringer og andre fordringer oppføres til pålydende etter fradrag for avsetning til forventet tap. Avsetning til tap gjøres på grunnlag av en individuell vurdering av de enkelte fordringene. I tillegg gjøres det for øvrige kundefordringer en uspesifisert avsetning for å dekke antatt tap.

Skatt

Skatte kostnaden i resultatregnskapet omfatter både periodens betalbare skatt og endring i utsatt skatt. Utsatt skatt er beregnet med 22 % på grunnlag av de midlertidige forskjeller som eksisterer mellom regnskapsmessige og skattemessige verdier, samt ligningsmessig underskudd til fremføring ved utgangen av regnskapsåret. Skatte økende og skattereduserende midlertidige forskjeller som reverserer eller kan reversere i samme periode er utlignet og netto ført.



Per Ellingsen AS

Noter 2024



Note 2 - Lønnskostnader, antall ansatte, godtgjørelser, lån til ansatte m.m.

Lønnskostnader	2024	2023
Lønninger	10 575	0
Arbeidsgiveravgift	1 670	0
Pensjonskostnader	0	0
Andre lønnskostnader	1 269	0
Sum	13 514	0

Det er ikke utbetalt lønn til daglig leder eller styret i 2024.

Pensjonsforpliktelser

Selskapet er ikke pliktig til å ha tjenestepensjonsordning.

Revisor

Selskapet har valgt bort revisor.

Note 3 Anleggsmidler

	Materielle Eiendeler	Sum
Anskaffelseskost pr. 01.01.24	2 156 541	2 156 541
= Anskaffelseskost 31.12.24	2 156 541	2 156 541
Akkumulerte avskrivninger 31.12.24	443 122	443 122
= Bokført verdi 31.12.24	1 713 420	1 713 420
Årets ordinære avskrivninger	20 000	20 000
Økonomisk levetid	25-50 år	
Avskrivningsplan	saldo 0%	

Det ble i 1984 foretatt en skattemessig oppskrivning på kr 124 608. Dette utgjør forskjell på bokført verdi i regnskapet og sum i noter.



Per Ellingsen AS

Noter 2024



Note 4 Skatt

Årets skattekostnad	2024	2023
Resultatført skatt på ordinært resultat:		
Betalbar skatt	112 250	106 226
Endring i utsatt skattefordel	-2 916	-2 886
Skattekostnad ordinært resultat	109 334	103 340
Skattepliktig inntekt:		
Resultat før skatt	494 548	469 794
Permanente forskjeller	2 424	-65
Endring i midlertidige forskjeller	13 256	13 118
Skattepliktig inntekt	510 228	482 847
Betalbar skatt i balansen:		
Betalbar skatt på årets resultat	112 250	106 226
Sum betalbar skatt i balansen	112 250	106 226

Skatteeffekten av midlertidige forskjeller som har gitt opphav til utsatt skatt og utsatte skattefordeler, spesifisert på typer av midlertidige forskjeller

	2024	2023	Endring
Varige driftsmidler	738 569	751 825	13 256
Sum	738 569	751 825	13 256
Grunnlag for utsatt skatt	738 569	751 825	13 256
Utsatt skatt (22 %)	162 485	165 401	2 916



Per Ellingsen AS

Noter 2024



Note 5 Egenkapital

	Aksjekapital	Overkurs- fond	Udekket tap	Annen egenkapital	Sum egenkapital
Pr. 31.12.2023	105 000	0	0	1 459 969	1 564 969
Endringer ført mot egenkapital					0
Pr 01.01.2024	105 000	0	0	1 459 969	1 564 969
Tilleggs utbytte			0	0	0
Årets resultat				385 214	385 214
Pr 31.12.2024	105 000	0	0	1 845 183	1 950 183

Note 6 - Pantstillelser

Gjeld som er sikret ved pant o.l.	2024	2023
Gjeld til kredittinstitusjoner	550 000	800 000
Balanseført verdi av eiendeler pantsatt for egen gjeld	944 420	964 420

Det er betydelige merverdier i selskapets eiendommer.

Note 7 Bankinnskudd

Skyldig skattetrekk pr 31.12.24 er kroner 0,-



Per Ellingsen AS

Noter 2024



Note 8 Aksjonærer

Aksjekapitalen i Per Ellingsen AS pr. 31.12 består av følgende aksjeklasser:

	Antall	Pålydende	Bokført
A-aksjer	9	1 000,0	9 000
B-aksjer	96	1 000,0	96 000
Sum	105		105 000

Eierstruktur

De største aksjonærene i % pr. 31.12 var:

	A-aksjer	B-aksjer	Sum	Eierandel	Stemmeandel
Aleksander K. Ellingsen		32	32	30,5	30,5
Boye Ellingsen		32	32	30,5	30,5
Flemming Ellingsen		32	32	30,5	30,5
Kristian Ellingsen	9		9	8,6	8,6
Totalt antall aksjer	9	96	105	100,0	100,0

Aksjer eiet av medlemmer i styret og daglig leder:

Navn	Verv	A-aksjer	B-aksjer
Kristian Ellingsen	styremedlem	9	0
Aleksander K. Ellingsen	styremedlem	0	32
Boye Ellingsen	styremedlem	0	32
Flemming Ellingsen	styreleder	0	32
Totalt antall aksjer		9	96

Note 9 Fortsatt drift

Resultatet for 2024 viser et overskudd på kr. 385 214 etter skatt, mot kr. 366 454 i 2023. Soliditeten og likviditeten er fortsatt god og det er ikke noe som indikerer at driften ikke kan fortsette. Forventet omsetning i 2025 vil bli omtrent som i 2024. Omsetningen forventer vi vil gi positive, bidrag til resultatet i årene som kommer. Styret vurderer at forutsetningene for fortsatt drift er til stede og legger det til grunn for sin virksomhet.



Årsregnskap 2024 Per Ellingsen AS

Resultatregnskap
Balanse
Noter
Årsberetning

Org.nr.: 811 410 012



Resultatregnskap			
Per Ellingsen AS			
Driftsinntekter og driftskostnader	Note	2024	2023
Salgsinntekt	1	50 000	50 000
Annen driftsinntekt		711 001	709 500
Sum driftsinntekter		<u>761 001</u>	<u>759 500</u>
Lønnskostnad	2	13 514	0
Avskrivning på driftsmidler	3	20 000	20 000
Annen driftskostnad	2	208 686	225 337
Sum driftskostnader		<u>242 200</u>	<u>245 337</u>
Driftsresultat		<u>518 800</u>	<u>514 163</u>
Finansinntekter og finanskostnader			
Annen renteinntekt		19 300	9 903
Annen finansinntekt		8 377	4 721
Annen rentekostnad		51 929	58 993
Resultat av finansposter		<u>-24 252</u>	<u>-44 369</u>
Resultat før skattekostnad		494 548	469 794
Skattekostnad på resultat	4	109 334	103 340
Resultat		<u>385 214</u>	<u>366 454</u>
Årsoverrskudd/underskudd		<u>385 214</u>	<u>366 454</u>
Overføringer			
Avsatt til annen egenkapital	5	385 214	366 454
Sum overføringer		<u>385 214</u>	<u>366 454</u>
Per Ellingsen AS			Side 2



Balanse			
Per Ellingsen AS			
Eiendeler	Note	2024	2023
Anleggsmidler			
Varige driftsmidler			
Tomter, bygninger o.a. fast eiendom	3, 6	<u>1 588 812</u>	<u>1 608 812</u>
Sum varige driftsmidler		<u>1 588 812</u>	<u>1 608 812</u>
Sum anleggsmidler		<u>1 588 812</u>	<u>1 608 812</u>
Omløpsmidler			
Fordringer			
Kundefordringer		62 500	62 500
Andre kortsiktige fordringer	2	<u>15 694</u>	<u>14 374</u>
Sum fordringer		<u>78 194</u>	<u>76 874</u>
Bankinnskudd, kontanter o.l.	7	<u>1 256 111</u>	<u>1 126 971</u>
Sum omløpsmidler		<u>1 334 305</u>	<u>1 203 845</u>
Sum eiendeler		<u>2 923 117</u>	<u>2 812 657</u>
Per Ellingsen AS			Side 3



Balanse			
Per Ellingsen AS			
	Note	2024	2023
Egenkapital og gjeld			
Innskutt egenkapital			
Aksjekapital 105 a 1000	5, 8	<u>105 000</u>	<u>105 000</u>
Sum innskutt egenkapital		<u>105 000</u>	<u>105 000</u>
Opptjent egenkapital			
Annen egenkapital	5, 9	<u>1 845 183</u>	<u>1 459 969</u>
Sum opptjent egenkapital		<u>1 845 183</u>	<u>1 459 969</u>
Sum egenkapital		<u>1 950 183</u>	<u>1 564 969</u>
Gjeld			
Utsatt skatt	4	<u>162 485</u>	<u>165 401</u>
Sum avsetning for forplikelser		<u>162 485</u>	<u>165 401</u>
Annen langsiktig gjeld			
Gjeld til kredittinstitusjoner	6	<u>550 000</u>	<u>800 000</u>
Sum annen langsiktig gjeld		<u>550 000</u>	<u>800 000</u>
Kortsiktig gjeld			
Leverandørgjeld		33 838	23 455
Betalbar skatt	4	112 250	106 226
Skyldig offentlige avgifter		112 688	109 076
Annen kortsiktig gjeld		1 673	43 530
Sum kortsiktig gjeld		<u>260 449</u>	<u>282 287</u>
Sum gjeld		<u>972 934</u>	<u>1 247 688</u>
Sum gjeld og egenkapital		<u>2 923 117</u>	<u>2 812 657</u>
Per Ellingsen AS			Side 4



Balanse		
Per Ellingsen AS		
Sandnes, Styret i Per Ellingsen AS		
<u>Flemming Ellingsen</u> styreleder	<u>Boye Ellingsen</u> styremedlem	<u>Aleksander K. Ellingsen</u> styremedlem
	<u>Kristian Ellingsen</u> styremedlem	
Per Ellingsen AS		Side 5



Per Ellingsen AS

Noter 2024

Note 1 - Regnskapsprinsipper

Årsregnskapet er satt opp i samsvar med regnskapsloven. Det er utarbeidet etter norske regnskapsstandarder.

Driftsinntekter og kostnader

Inntektsføring skjer etter opptjeningsprinsippet som normalt vil være leveringstidspunktet for varer og tjenester. Kostnader medtas etter sammenstillingsprinsippet, dvs. at kostnader medtas i samme periode som tilhørende inntekter inntektsføres.

Hovedregel for vurdering og klassifisering av eiendeler og gjeld

Eiendeler bestemt til varig eie eller bruk er klassifisert som anleggsmidler. Andre eiendeler er klassifisert som omløpsmidler. Fordringer som skal tilbakebetales innen et år er uansett klassifisert som omløpsmidler. Ved klassifisering av kortsiktig og langsiktig gjeld er analoge kriterier lagt til grunn.

Anleggsmidler vurderes til anskaffelseskost, men nedskrives til virkelig verdi når verdifallet forventes ikke å være forbigående. Anleggsmidler med begrenset økonomisk levetid avskrives planmessig. Langsiktig gjeld balanseføres til nominelt mottatt beløp på etableringstidspunktet.

Omløpsmidler vurderes til laveste av anskaffelseskost og virkelig verdi. Kortsiktig gjeld balanseføres til nominelt mottatt beløp på etableringstidspunktet.

Varige driftsmidler

Varige driftsmidler avskrives over forventet økonomisk levetid. Avskrivningene er som hovedregel fordelt lineært over antatt økonomisk levetid.

Fordringer

Kundefordringer og andre fordringer oppføres til pålydende etter fradrag for avsetning til forventet tap. Avsetning til tap gjøres på grunnlag av en individuell vurdering av de enkelte fordringene. I tillegg gjøres det for øvrige kundefordringer en uspesifisert avsetning for å dekke antatt tap.

Skatt

Skatte kostnaden i resultatregnskapet omfatter både periodens betalbare skatt og endring i utsatt skatt. Utsatt skatt er beregnet med 22 % på grunnlag av de midlertidige forskjeller som eksisterer mellom regnskapsmessige og skattemessige verdier, samt ligningsmessig underskudd til fremføring ved utgangen av regnskapsåret. Skatte økende og skattereduserende midlertidige forskjeller som reverserer eller kan reversere i samme periode er utlignet og netto ført.



Per Ellingsen AS

Noter 2024

Note 2 - Lønnskostnader, antall ansatte, godtgjørelser, lån til ansatte m.m.

Lønnskostnader	2024	2023
Lønninger	10 575	0
Arbeidsgiveravgift	1 670	0
Pensjonskostnader	0	0
Andre lønnskostnader	1 269	0
Sum	13 514	0

Det er ikke utbetalt lønn til daglig leder eller styret i 2024.

Pensjonsforpliktelser

Selskapet er ikke pliktig til å ha tjenstepensjonsordning.

Revisor

Selskapet har valgt bort revisor.

Note 3 Anleggsmidler

	Materielle Eiendeler	Sum
Anskaffelseskost pr. 01.01.24	2 156 541	2 156 541
= Anskaffelseskost 31.12.24	2 156 541	2 156 541
Akkumulerte avskrivninger 31.12.24	443 122	443 122
= Bokført verdi 31.12.24	1 713 420	1 713 420
Årets ordinære avskrivninger	20 000	20 000
Økonomisk levetid	25-50 år	
Avskrivningsplan	saldo 0%	

Det ble i 1984 foretatt en skattemessig oppskrivning på kr 124 608. Dette utgjør forskjell på bokført verdi i regnskapet og sum i noter.



Per Ellingsen AS

Noter 2024

Note 4 Skatt

<u>Årets skattekostnad</u>	<u>2024</u>	<u>2023</u>
Resultatført skatt på ordinært resultat:		
Betalbar skatt	112 250	106 226
Endring i utsatt skatt	-2 916	-2 886
Skattekostnad ordinært resultat	109 334	103 340
Skattepliktig inntekt:		
Resultat før skatt	494 548	469 794
Permanente forskjeller	2 424	-65
Endring i midlertidige forskjeller	13 256	13 118
Skattepliktig inntekt	510 228	482 847
Betalbar skatt i balansen:		
Betalbar skatt på årets resultat	112 250	106 226
Sum betalbar skatt i balansen	112 250	106 226

Skatteeffekten av midlertidige forskjeller som har gitt opphav til utsatt skatt og utsatte skattefordeler, spesifisert på typer av midlertidige forskjeller

	<u>2024</u>	<u>2023</u>	<u>Endring</u>
Varige driftsmidler	738 569	751 825	13 256
Sum	738 569	751 825	13 256
Grunnlag for utsatt skatt	738 569	751 825	13 256
Utsatt skatt (22 %)	162 485	165 401	2 916



Per Ellingsen AS

Noter 2024

Note 5 Egenkapital

	Aksjekapital	Overkurs- fond	Udekket tap	Annen egenkapital	Sum egenkapital
Pr. 31.12.2023	105 000	0	0	1 459 969	1 564 969
Endringer ført mot egenkapital					0
Pr 01.01.2024	105 000	0	0	1 459 969	1 564 969
Tilleggs utbytte			0	0	0
Årets resultat				385 214	385 214
Pr 31.12.2024	105 000	0	0	1 845 183	1 950 183

Note 6 - Pantstillelser

	2024	2023
Gjeld som er sikret ved pant o.l.		
Gjeld til kredittinstitusjoner	550 000	800 000
Balanseført verdi av eiendeler pantsatt for egen gjeld	944 420	964 420

Det er betydelige merverdier i selskapets eiendommer.

Note 7 Bankinnskudd

Skyldig skattetrekk pr 31.12.24 er kroner 0,-



Per Ellingsen AS

Noter 2024

Note 8 Aksjonærer

Aksjekapitalen i Per Ellingsen AS pr. 31.12 består av følgende aksjeklasser:

	Antall	Pålydende	Bokført
A-aksjer	9	1 000,0	9 000
B-aksjer	96	1 000,0	96 000
Sum	105		105 000

Eierstruktur

De største aksjonærene i % pr. 31.12 var:

	A-aksjer	B-aksjer	Sum	Eierandel	Stemmeandel
Aleksander K. Ellingsen		32	32	30,5	30,5
Boye Ellingsen		32	32	30,5	30,5
Flemming Ellingsen		32	32	30,5	30,5
Kristian Ellingsen	9		9	8,6	8,6
Totalt antall aksjer	9	96	105	100,0	100,0

Aksjer eiet av medlemmer i styret og daglig leder:

Navn	Verv	A-aksjer	B-aksjer
Kristian Ellingsen	styremedlem	9	0
Aleksander K. Ellingsen	styremedlem	0	32
Boye Ellingsen	styremedlem	0	32
Flemming Ellingsen	styreleder	0	32
Totalt antall aksjer		9	96

Note 9 Fortsatt drift

Resultatet for 2024 viser et overskudd på kr. 385 214 etter skatt, mot kr. 366 454 i 2023. Soliditeten og likviditeten er fortsatt god og det er ikke noe som indikerer at driften ikke kan fortsette. Forventet omsetning i 2025 vil bli omtrent som i 2024. Omsetningen forventer vi vil gi positive, bidrag til resultatet i årene som kommer. Styret vurderer at forutsetningene for fortsatt drift er til stede og legger det til grunn for sin virksomhet.