



## ÅRSREGNSKAPET FOR REGNSKAPSÅRET 2023 - GENERELL INFORMASJON

### Enheten

Organisasjonsnummer: 980 414 027  
Organisasjonsform: Aksjeselskap  
Foretaksnavn: H2 GRUPPEN AS  
Forretningsadresse: Olav Tryggvasons gate 28  
7011 TRONDHEIM

### Regnskapsår

Årsregnskapets periode: 01.01.2023 - 31.12.2023

### Konsern

Morselskap i konsern: Ja  
Konsernregnskap lagt ved: Nei

### Regnskapsregler

Regler for små foretak benyttet: Ja  
Benyttet ved utarbeidelsen av årsregnskapet til selskapet: Regnskapslovens alminnelige regler

### Årsregnskapet fastsatt av kompetent organ

Bekreftet av representant for selskapet: Henki Ofstad  
Dato for fastsettelse av årsregnskapet: 28.06.2024

### Grunnlag for avgivelse

År 2023: Årsregnskapet er elektronisk innlevert  
År 2022: Tall er hentet fra elektronisk innlevert årsregnskap fra 2023

*Det er ikke krav til at årsregnskapet m.v. som sendes til Regnskapsregisteret er undertegnet. Kontrollen på at dette er utført ligger hos revisor/enhetens øverste organ. Sikkerheten ivaretas ved at innsender har rolle/rettighet for innsending av årsregnskapet via Altinn, og ved at det bekreftes at årsregnskapet er fastsatt av kompetent organ.*

Brønnøysundregistrene, 11.07.2025



## Resultatregnskap

Beløp i: NOK	Note	2023	2022
<b>RESULTATREGNSKAP</b>			
<b>Inntekter</b>			
Salgsinntekt		3 978 844	1 697 534
Annen driftsinntekt			2 240 300
<b>Sum inntekter</b>		<b>3 978 844</b>	<b>3 937 834</b>
<b>Kostnader</b>			
Endring i beholdning av varer under tilvirkning og ferdig tilvirkede varer			62 814
Varekostnad		874 485	285 169
Lønnskostnad	1	3 534 410	3 144 914
Avskrivning av driftsmidler og immaterielle eiendeler	2	15 857	40 706
Annen driftskostnad		3 677 435	2 736 466
<b>Sum kostnader</b>		<b>8 102 187</b>	<b>6 270 070</b>
<b>Driftsresultat</b>		<b>-4 123 343</b>	<b>-2 332 236</b>
<b>Finansinntekter og finanskostnader</b>			
Inntekt på investering i datterselskap		1 884 493	2 759 519
Annen renteinntekt		1 262 950	659 548
Annen finansinntekt		2 119	1 916
<b>Sum finansinntekter</b>		<b>3 149 562</b>	<b>3 420 984</b>
Nedskrivning av andre finansielle anleggsmidler			4 075 200
Annen rentekostnad		2 228 190	1 065 127
Annen finanskostnad		65 945	2 607
<b>Sum finanskostnader</b>		<b>2 294 134</b>	<b>5 142 934</b>
<b>Netto finans</b>		<b>855 428</b>	<b>-1 721 950</b>
<b>Ordinært resultat før skattekostnad</b>		<b>-3 267 916</b>	<b>-4 054 186</b>
Skattekostnad på resultat	3		
<b>Ordinært resultat etter skattekostnad</b>		<b>-3 267 916</b>	<b>-4 054 186</b>
<b>Årsresultat</b>	4	<b>-3 267 916</b>	<b>-4 054 186</b>



## Resultatregnskap

<b>Beløp i: NOK</b>	<b>Note</b>	<b>2023</b>	<b>2022</b>
Årsresultat etter minoritetsinteresser		-3 267 916	-4 054 186
<b>Totalresultat</b>		<b>-3 267 916</b>	<b>-4 054 186</b>
<b>Overføringer og disponeringer</b>			
Ekstraordinært utbytte			2 000 000
Avregnet mot overkurs		-3 267 916	-6 054 186
<b>Sum overføringer og disponeringer</b>		<b>-3 267 916</b>	<b>-4 054 186</b>



## Balanse

Beløp i: NOK	Note	2023	2022
<b>BALANSE - EIENDELER</b>			
<b>Anleggsmidler</b>			
<b>Immaterielle eiendeler</b>			
Utvikling	2		
Konsesjoner, patenter o.l.	2	5 000 000	5 000 000
Utsatt skattefordel	3	787 596	685 192
<b>Sum immaterielle eiendeler</b>		<b>5 787 596</b>	<b>5 685 192</b>
<b>Varige driftsmidler</b>			
Tomter, bygninger o.a. fast eiendom	2		
Maskiner og anlegg	2		
Skip og flytende installasjoner	2		
Driftsløsøre, inventar o.a. utstyr	2	554 376	261 238
<b>Sum varige driftsmidler</b>	2	<b>554 376</b>	<b>261 238</b>
<b>Finansielle anleggsmidler</b>			
Investering i datterselskap	5	15 099 342	17 923 635
Investering i annet foretak i samme konsern	5		
Lån til foretak i samme konsern	6		
Investeringer i aksjer og andeler		5 000	5 000
Andre langsiktige fordringer		566 176	
<b>Sum finansielle anleggsmidler</b>		<b>15 670 518</b>	<b>17 928 635</b>
<b>Sum anleggsmidler</b>		<b>22 012 490</b>	<b>23 875 065</b>
<b>Omløpsmidler</b>			
<b>Varer</b>			
<b>Sum varer</b>		<b>111 201</b>	<b>59 692</b>
<b>Fordringer</b>			
Kundefordringer	6	365 134	357 403
Andre kortsiktige fordringer	6	285 317	415 475
Konsernfordringer		5 202 264	5 874 146
<b>Sum fordringer</b>	6	<b>5 852 715</b>	<b>6 647 024</b>
<b>Investeringer</b>			



## Balanse

<b>Beløp i: NOK</b>	<b>Note</b>	<b>2023</b>	<b>2022</b>
Aksjer og andeler i foretak i samme konsern	5		
<b>Bankinnskudd, kontanter og lignende</b>			
Bankinnskudd, kontanter o.l.		190 266	72 992
<b>Sum bankinnskudd, kontanter og lignende</b>		<b>190 266</b>	<b>72 992</b>
<b>Sum omløpsmidler</b>		<b>6 154 181</b>	<b>6 779 708</b>
<b>SUM EIENDELER</b>		<b>28 166 671</b>	<b>30 654 774</b>

## BALANSE - EGENKAPITAL OG GJELD

### Egenkapital

#### Innskutt egenkapital

Aksjekapital	7	2 000 000	2 000 000
Beholdning av egne aksjer	7		
Overkurs		724 427	8 908 587
<b>Sum innskutt egenkapital</b>		<b>2 724 427</b>	<b>10 908 587</b>
<b>Sum egenkapital</b>	4	<b>2 724 427</b>	<b>10 908 587</b>

### Gjeld

#### Langsiktig gjeld

Utsatt skatt	3		
<b>Annen langsiktig gjeld</b>			
Konvertible lån	8		
Obligasjonslån	8		
Gjeld til kredittinstitusjoner	6, 8	4 780 722	6 265 146
Langsiktig konserngjeld	6, 8	2 157 278	937 278
<b>Sum annen langsiktig gjeld</b>	8	<b>6 938 000</b>	<b>7 202 424</b>
<b>Sum langsiktig gjeld</b>		<b>6 938 000</b>	<b>7 202 424</b>

#### Kortsiktig gjeld

Gjeld til kredittinstitusjoner		14 989 948	10 520 963
Leverandørgjeld	6	227 675	204 000
Betalbar skatt	3		



## Balanse

<b>Beløp i: NOK</b>	<b>Note</b>	<b>2023</b>	<b>2022</b>
Skyldig offentlige avgifter		122 260	120 399
Annen kortsiktig gjeld	6	3 164 362	1 698 401
<b>Sum kortsiktig gjeld</b>	<b>6</b>	<b>18 504 245</b>	<b>12 543 763</b>
<b>Sum gjeld</b>		<b>25 442 245</b>	<b>19 746 186</b>
<b>SUM EGENKAPITAL OG GJELD</b>		<b>28 166 671</b>	<b>30 654 774</b>



## Brønnøysundregistrene

### ÅRSREGNSKAP FOR REGNSKAPSÅRET 2023 - GENERELL INFORMASJON

Journalnummer: 2024 624823

#### Enheten

Organisasjonsnummer: 980 414 027  
Organisasjonsform: Aksjeselskap  
Foretaksnavn: H2 GRUPPEN AS  
Forretningsadresse: Olav Tryggvasons gate 28  
7011 TRONDHEIM

#### Regnskapsår

Årsregnskapets periode: 01.01.2023 - 31.12.2023

#### Konsern

Morselskap i konsern: Ja  
Konsernregnskap lagt ved: Nei

#### Regnskapsregler

Regler for små foretak benyttet: Ja  
Benyttet ved utarbeidelsen av  
årsregnskapet til selskapet: Regnskapslovens alminnelige regler

#### Årsregnskapet fastsatt av kompetent organ

Bekreftet av representant for selskapet: Henki Ofstad  
Dato for fastsettelse av årsregnskapet: 28.06.2024

#### Revisjon

Årsregnskapet er utarbeidet av ekstern  
autorisert regnskapsfører: Ja  
Ekstern autorisert regnskapsfører har i  
løpet av regnskapsåret bistått ved den  
løpende regnskapsføringen eller utført  
andre tjenester for selskapet enn å  
utarbeide årsregnskapet: Ja

#### Grunnlag for avgivelse

År 2023: Årsregnskap er elektronisk innlevert.  
År 2022: Tall er hentet fra elektronisk innlevert årsregnskap fra 2023.

*Det er ikke krav til at årsregnskapet m.v. som sendes til Regnskapsregisteret er undertegnet. Kontrollen på at dette er utført ligger hos revisor/enhetens øverste organ. Sikkerheten ivaretas ved at innsender har rolle/rettighet for innsending av årsregnskapet via Altinn, og ved at det bekreftes at årsregnskapet er fastsatt av kompetent organ.*

Brønnøysundregistrene, 15.07.2024

---

Brønnøysundregistrene  
Postadresse: Postboks 900, 8910 Brønnøysund  
Telefon: 75 00 75 00  
E-post: firmapost@brreg.no Internett: www.brreg.no  
Organisasjonsnummer: 974 760 673



Organisasjonsnr: 980 414 027  
H2 GRUPPEN AS

## RESULTATREGNSKAP

Beløp i: NOK	Note	2023	2022
<b>RESULTATREGNSKAP</b>			
<b>Inntekter</b>			
Salgsinntekt		3 978 844	1 697 534
Annen driftsinntekt			2 240 300
<b>Sum inntekter</b>		<b>3 978 844</b>	<b>3 937 834</b>
<b>Kostnader</b>			
Endring i beholdning av varer under tilvirkning og ferdig tilvirkede varer			62 814
Varekostnad		874 485	285 169
Lønnskostnad	1	3 534 410	3 144 914
Avskrivning av driftsmidler og immaterielle eiendeler	2	15 857	40 706
Annen driftskostnad		3 677 435	2 736 466
<b>Sum kostnader</b>		<b>8 102 187</b>	<b>6 270 070</b>
<b>Driftsresultat</b>		<b>-4 123 343</b>	<b>-2 332 236</b>
<b>Finansinntekter og finanskostnader</b>			
Inntekt på investering i datterselskap		1 884 493	2 759 519
Annen renteinntekt		1 262 950	659 548
Annen finansinntekt		2 119	1 916
<b>Sum finansinntekter</b>		<b>3 149 562</b>	<b>3 420 984</b>
Nedskrivning av andre finansielle anleggsmidler			4 075 200
Annen rentekostnad		2 228 190	1 065 127
Annen finanskostnad		65 945	2 607
<b>Sum finanskostnader</b>		<b>2 294 134</b>	<b>5 142 934</b>
<b>Netto finans</b>		<b>855 428</b>	<b>-1 721 950</b>
<b>Ordinært resultat før skattekostnad</b>		<b>-3 267 916</b>	<b>-4 054 186</b>
Skattekostnad på resultat	3		
<b>Ordinært resultat etter skattekostnad</b>		<b>-3 267 916</b>	<b>-4 054 186</b>
<b>Årsresultat</b>	4	<b>-3 267 916</b>	<b>-4 054 186</b>
<b>Årsresultat etter minoritetsinteresser</b>		<b>-3 267 916</b>	<b>-4 054 186</b>
<b>Totalresultat</b>		<b>-3 267 916</b>	<b>-4 054 186</b>



<b>Overføringer og disponeringer</b>		
Ekstraordinært utbytte		2 000 000
Avregnet mot overkurs	-3 267 916	-6 054 186
<b>Sum overføringer og disponeringer</b>	<b>-3 267 916</b>	<b>-4 054 186</b>



Organisasjonsnr: 980 414 027  
H2 GRUPPEN AS

## BALANSE

Beløp i: NOK	Note	2023	2022
<b>BALANSE - EIENDELER</b>			
<b>Anleggsmidler</b>			
<b>Immaterielle eiendeler</b>			
Utvikling	2		
Konsesjoner, patenter o.l.	2	5 000 000	5 000 000
Utsatt skattefordel	3	787 596	685 192
<b>Sum immaterielle eiendeler</b>		<b>5 787 596</b>	<b>5 685 192</b>
<b>Varige driftsmidler</b>			
Tomter, bygninger o.a. fast eiendom	2		
Maskiner og anlegg	2		
Skip og flytende installasjoner	2		
Driftsløsøre, inventar o. a. utstyr	2	554 376	261 238
<b>Sum varige driftsmidler</b>	<b>2</b>	<b>554 376</b>	<b>261 238</b>
<b>Finansielle anleggsmidler</b>			
Investering i datterselskap	5	15 099 342	17 923 635
Investering i annet foretak i samme konsern	5		
Lån til foretak i samme konsern	6		
Investeringer i aksjer og andeler		5 000	5 000
Andre langsiktige fordringer		566 176	
<b>Sum finansielle anleggsmidler</b>		<b>15 670 518</b>	<b>17 928 635</b>
<b>Sum anleggsmidler</b>		<b>22 012 490</b>	<b>23 875 065</b>
<b>Omløpsmidler</b>			
<b>Varer</b>			
<b>Sum varer</b>		<b>111 201</b>	<b>59 692</b>
<b>Fordringer</b>			
Kundefordringer	6	365 134	357 403
Andre kortsiktige fordringer	6	285 317	415 475
Konsernfordringer		5 202 264	5 874 146
<b>Sum fordringer</b>	<b>6</b>	<b>5 852 715</b>	<b>6 647 024</b>
<b>Investeringer</b>			
Aksjer og andeler i foretak i samme konsern	5		
<b>Bankinnskudd, kontanter og lignende</b>			



Bankinnskudd, kontanter o. l.		190 266	72 992
<b>Sum bankinnskudd, kontanter og lignende</b>		<b>190 266</b>	<b>72 992</b>
<b>Sum omløpsmidler</b>		<b>6 154 181</b>	<b>6 779 708</b>
<b>SUM EIENDELER</b>		<b>28 166 671</b>	<b>30 654 774</b>
 <b>BALANSE - EGENKAPITAL OG GJELD</b>			
<b>Egenkapital</b>			
<b>Innskutt egenkapital</b>			
Aksjekapital	7	2 000 000	2 000 000
Beholdning av egne aksjer	7		
Overkurs		724 427	8 908 587
<b>Sum innskutt egenkapital</b>		<b>2 724 427</b>	<b>10 908 587</b>
<b>Sum egenkapital</b>	<b>4</b>	<b>2 724 427</b>	<b>10 908 587</b>
<b>Gjeld</b>			
<b>Langsiktig gjeld</b>			
Utsatt skatt	3		
<b>Annen langsiktig gjeld</b>			
Konvertible lån	8		
Obligasjonslån	8		
Gjeld til			
kredittinstitusjoner	6, 8	4 780 722	6 265 146
Langsiktig konserngjeld	6, 8	2 157 278	937 278
<b>Sum annen langsiktig gjeld</b>	<b>8</b>	<b>6 938 000</b>	<b>7 202 424</b>
<b>Sum langsiktig gjeld</b>		<b>6 938 000</b>	<b>7 202 424</b>
<b>Kortsiktig gjeld</b>			
Gjeld til			
kredittinstitusjoner		14 989 948	10 520 963
Leverandørgjeld	6	227 675	204 000
Betalbar skatt	3		
Skyldig offentlige avgifter		122 260	120 399
Annen kortsiktig gjeld	6	3 164 362	1 698 401
<b>Sum kortsiktig gjeld</b>	<b>6</b>	<b>18 504 245</b>	<b>12 543 763</b>
<b>Sum gjeld</b>		<b>25 442 245</b>	<b>19 746 186</b>
<b>SUM EGENKAPITAL OG GJELD</b>		<b>28 166 671</b>	<b>30 654 774</b>



Organisasjonsnr: 980 414 027  
H2 GRUPPEN AS

NOTEOPPLYSNINGER - SELSKAP - alle poster oppgitt i hele tall

## Note

Antall årsverk i regnskapsåret  
3.00

Sum Beløp

Balanseført verdi 31.12. Varige driftsmidler Immaterielle eiend.

## Konsernregnskap

Morselskapet sitt navn

Forretningskontor for morselskapet

## Begrunnelse for at datterselskap er utelatt fra konsolideringen

Samlet beløp - tilknyttet selskap Årets Fjorårets

Samlet beløp - foretak i samme konsern Årets Fjorårets

Samlet beløp - foretak i samme konsern Årets Fjorårets

Samlet beløp - felles kontrollert virksomhet Årets Fjorårets

Pantstillelse Beløp

Beholdning av egne aksjer Antall Pålydende Andel av aksjek.



KPMG AS  
Sjøgangen 6  
N-7010 Trondheim

Telephone +47 45 40 40 63  
Internet www.kpmg.no  
Enterprise 935 174 627 MVA

Til generalforsamlingen i H2 Gruppen AS

## Uavhengig revisors beretning

### Konklusjon

Vi har revidert årsregnskapet for H2 Gruppen AS som består av balanse per 31. desember 2023, resultatregnskap for regnskapsåret avsluttet per denne datoen og noter til årsregnskapet, herunder et sammendrag av viktige regnskapsprinsipper.

### Etter vår mening

- oppfyller årsregnskapet gjeldende lovkrav, og
- gir årsregnskapet et rettviseende bilde av selskapets finansielle stilling per 31. desember 2023, og av dets resultater for regnskapsåret avsluttet per denne datoen i samsvar med regnskapslovens regler og god regnskapsskikk i Norge.

### Grunnlag for konklusjonen

Vi har gjennomført revisjonen i samsvar med International Standards on Auditing (ISA-ene). Våre oppgaver og plikter i henhold til disse standardene er beskrevet nedenfor under *Revisors oppgaver og plikter ved revisjonen av årsregnskapet*. Vi er uavhengige av selskapet i samsvar med kravene i relevante lover og forskrifter i Norge og International Code of Ethics for Professional Accountants (inkludert internasjonale uavhengighetsstandarder) utstedt av International Ethics Standards Board for Accountants (IESBA-reglene), og vi har overholdt våre øvrige etiske forpliktelser i samsvar med disse kravene. Innhentet revisjonsbevis er etter vår vurdering tilstrekkelig og hensiktsmessig som grunnlag for vår konklusjon.

### Styrets og daglig leders ansvar for årsregnskapet

Styret og daglig leder (ledelsen) er ansvarlige for å utarbeide årsregnskapet og for at det gir et rettviseende bilde i samsvar med regnskapslovens regler og god regnskapsskikk i Norge. Ledelsen er også ansvarlig for slik internkontroll som den finner nødvendig for å kunne utarbeide et årsregnskap som ikke inneholder vesentlig feilinformasjon, verken som følge av misligheter eller utilsiktede feil.

Ved utarbeidelsen av årsregnskapet må ledelsen ta standpunkt til selskapets evne til fortsatt drift og opplyse om forhold av betydning for fortsatt drift. Forutsetningen om fortsatt drift skal legges til grunn for årsregnskapet så lenge det ikke er sannsynlig at virksomheten vil bli avvirket.

### Revisors oppgaver og plikter ved revisjonen av årsregnskapet

Vårt mål er å oppnå betryggende sikkerhet for at årsregnskapet som helhet ikke inneholder vesentlig feilinformasjon, verken som følge av misligheter eller utilsiktede feil, og å avgi en revisjonsberetning som inneholder vår konklusjon. Betryggende sikkerhet er en høy grad av sikkerhet, men ingen garanti for at en revisjon utført i samsvar med ISA-ene, alltid vil avdekke vesentlig feilinformasjon. Feilinformasjon kan oppstå som følge av misligheter eller utilsiktede feil. Feilinformasjon er å anse som vesentlig dersom den enkeltvis eller samlet med rimelighet kan forventes å påvirke de økonomiske beslutningene som brukerne foretar på grunnlag av årsregnskapet.

#### Offices in:

© KPMG AS, a Norwegian limited liability company and a member firm of the KPMG global organization of independent member firms affiliated with KPMG International Limited, a private English company limited by guarantee. All rights reserved.

Statsautoriserte revisorer - medlemmer av Den norske Revisorforening

Oslo	Elverum	Mo i Rana	Tromsø
Alta	Finnsnes	Molde	Trondheim
Arendal	Hamar	Sandefjord	Tynset
Bergen	Haugesund	Stavanger	Ulsteinvik
Bodo	Knarvik	Stord	Ålesund
Drammen	Kristiansand	Straume	

Penneo Dokumentnøkkel: Z6GZL-WH4EE-BAS5P8-PS70I-MXDQA-072MA



Som del av en revisjon i samsvar med ISA-ene, utøver vi profesjonelt skjønn og utviser profesjonell skepsis gjennom hele revisjonen. I tillegg:

- identifiserer og vurderer vi risikoen for vesentlig feilinformasjon i regnskapet, enten det skyldes misligheter eller utilsiktede feil. Vi utformer og gjennomfører revisjonshandlinger for å håndtere slike risikoer, og innhenter revisjonsbevis som er tilstrekkelig og hensiktsmessig som grunnlag for vår konklusjon. Risikoen for at vesentlig feilinformasjon som følge av misligheter ikke blir avdekket, er høyere enn for feilinformasjon som skyldes utilsiktede feil, siden misligheter kan innebære samarbeid, forfalskning, bevisste utelatelser, uriktige fremstillinger eller overstyring av internkontroll.
- opparbeider vi oss en forståelse av intern kontroll som er relevant for revisjonen, for å utforme revisjonshandlinger som er hensiktsmessige etter omstendighetene, men ikke for å gi uttrykk for en mening om effektiviteten av selskapets interne kontroll.
- evaluerer vi om de anvendte regnskapsprinsippene er hensiktsmessige og om regnskapsestimatene og tilhørende noteopplysninger utarbeidet av ledelsen er rimelige.
- konkluderer vi på om ledelsens bruk av fortsatt drift-forutsetningen er hensiktsmessig, og, basert på innhentede revisjonsbevis, hvorvidt det foreligger vesentlig usikkerhet knyttet til hendelser eller forhold som kan skape tvil av betydning om selskapets evne til fortsatt drift. Dersom vi konkluderer med at det eksisterer vesentlig usikkerhet, kreves det at vi i revisjonsberetningen henleder oppmerksomheten på tilleggsopplysningene i årsregnskapet, eller, dersom slike tilleggsopplysninger ikke er tilstrekkelige, at vi modifierer vår konklusjon. Våre konklusjoner er basert på revisjonsbevis innhentet frem til datoen for revisjonsberetningen. Etterfølgende hendelser eller forhold kan imidlertid medføre at selskapet ikke kan fortsette driften.
- evaluerer vi den samlede presentasjonen, strukturen og innholdet i årsregnskapet, inkludert tilleggsopplysningene, og hvorvidt årsregnskapet gir uttrykk for de underliggende transaksjonene og hendelsene på en måte som gir et rettviseende bilde.

Vi kommuniserer med styret blant annet om det planlagte innholdet i og tidspunkt for revisjonsarbeidet og eventuelle vesentlige funn i revisjonen, herunder vesentlige svakheter i intern kontroll som vi avdekker gjennom revisjonen.

Trondheim

KPMG AS

Sverre Einersen  
Statsautorisert revisor  
(elektronisk signert)

Penneo Dokumentnøkkel: Z6GZL-WH4EE-BASPB-P570F-MXDQA-072MA



# PENNEO

Signaturene i dette dokumentet er juridisk bindende. Dokument signert med "Penneo™ - sikker digital signatur". De signerende parter sin identitet er registrert, og er listet nedenfor.

"Med min signatur bekrefter jeg alle datoer og innholdet i dette dokument."

## Einersen, Sverre

Partner

Serienummer: no\_bankid:9578-5999-4-2181925

IP: 80.232.xxx.xxx

2024-06-28 09:04:09 UTC



Penneo Dokumentnøkkel: Z6GZL-WH4EE-BA5P8-PS70I-MXDQA-072MA

Dokumentet er signert digitalt, med **Penneo.com**. Alle digitale signatur-data i dokumentet er sikret og validert av den datamaskin-utregnede hash-verdien av det opprinnelige dokument. Dokumentet er låst og tids-stemplet med et sertifikat fra en betrodd tredjepart. All kryptografisk bevis er integrert i denne PDF, for fremtidig validering (hvis nødvendig).

### Hvordan bekrefter at dette dokumentet er originalen?

Dokumentet er beskyttet av ett Adobe CDS sertifikat. Når du åpner dokumentet i

Adobe Reader, skal du kunne se at dokumentet er sertifisert av **Penneo e-signature service <penneo@penneo.com>**. Dette garanterer at innholdet i dokumentet ikke har blitt endret.

Det er lett å kontrollere de kryptografiske beviser som er lokalisert inne i dokumentet, med Penneo validator - <https://penneo.com/validator>



	BankID Signing Bernt Thoresen 2024-06-26
	BankID Signing Henki Ofstad 2024-06-26
	BankID Signing Iben Benjamin Brauteset Ofstad 2024-06-27
	BankID Signing Steffen Furuvik Thoresen 2024-06-27



# Årsregnskap 2023

## H2 Gruppen AS

Resultatregnskap  
Balanse  
Noter til regnskapet



Org.nr.: 980 414 027



## RESULTATREGNSKAP

### H2 GRUPPEN AS

DRIFTSINNETEKTER OG DRIFTSKOSTNADER	Note	2023	
Salgsinntekt		3 978 844	1 697 534
Annen driftsinntekt		0	2 240 300
<b>Sum driftsinntekter</b>		<b>3 978 844</b>	<b>3 937 834</b>
Varekostnad		874 485	285 169
End. beh. varer u.tilv. og ferdigvarer		0	62 814
Lønnskostnad	1	3 534 410	3 144 914
Avskrivning av driftsmidler og immaterielle eiendeler	2	15 857	40 706
Annen driftskostnad		3 677 435	2 736 466
<b>Sum driftskostnader</b>		<b>8 102 187</b>	<b>6 270 070</b>
<b>Driftsresultat</b>		<b>-4 123 343</b>	<b>-2 332 236</b>
<b>FINANSINNETEKTER OG FINANSKOSTNADER</b>			
Inntekt på investering i datterselskap		1 884 493	2 759 519
Annen renteinntekt		1 262 950	659 548
Annen finansinntekt		2 119	1 916
Nedskrivning av andre finansielle anleggsmidler		0	4 075 200
Annen rentekostnad		2 228 190	1 065 127
Annen finanskostnad		65 945	2 607
<b>Resultat av finansposter</b>		<b>855 428</b>	<b>-1 721 950</b>
Resultat før skattekostnad		-3 267 916	-4 054 186
Skattekostnad på resultat	3	0	0
<b>Resultat</b>		<b>-3 267 916</b>	<b>-4 054 186</b>
<b>EKSTRAORDINÆRE INNETEKTER OG KOSTNADER</b>			
<b>Årsresultat</b>	4	<b>-3 267 916</b>	<b>-4 054 186</b>
<b>OVERFØRINGER</b>			
Ekstraordinært utbytte		0	2 000 000
Avregnet mot overkurs		-3 267 916	-6 054 186
<b>Sum overføringer</b>		<b>-3 267 916</b>	<b>-4 054 186</b>

BankID Signing  
Berrit Thoresen  
2024-06-26

BankID Signing  
Henki Ofstad  
2024-06-26

BankID Signing  
Iben Benjamin Brauteset Ofstad  
2024-06-27

BankID Signing  
Steffen Furuviik Thoresen  
2024-06-27



BankID Signing  
Berrit Thoresen  
2024-06-26

BankID Signing  
Henki Ofstad  
2024-06-26

BankID Signing  
Iben Benjamin Brauteset Ofstad  
2024-06-27

BankID Signing  
Steffen Furuviik Thoresen  
2024-06-27

<b>BALANSE</b>			
<b>H2 GRUPPEN AS</b>			
<b>EIENDELER</b>	<b>Note</b>	<b>2023</b>	
<b>ANLEGGSMIDLER</b>			
<b>IMMATERIELLE EIENDELER</b>			
Konsesjoner, patenter o.l.	2	5 000 000	5 000 000
Utsatt skattefordel	3	787 596	685 192
<b>Sum immaterielle eiendeler</b>		<b>5 787 596</b>	<b>5 685 192</b>
<b>VARIGE DRIFTSMIDLER</b>			
Driftsløsøre, inventar o.a. utstyr	2	554 376	261 238
<b>Sum varige driftsmidler</b>	<b>2</b>	<b>554 376</b>	<b>261 238</b>
<b>FINANSIELLE ANLEGGSMIDLER</b>			
Investeringer i datterselskap	5	15 099 342	17 923 635
Investeringer i aksjer og andeler		5 000	5 000
Andre langsiktige fordringer		566 176	0
<b>Sum finansielle anleggsmidler</b>		<b>15 670 518</b>	<b>17 928 635</b>
<b>Sum anleggsmidler</b>		<b>22 012 490</b>	<b>23 875 065</b>
<b>OMLØPSMIDLER</b>			
Lager av varer og annen beholdning		111 201	59 692
<b>FORDRINGER</b>			
Kundefordringer	6	365 134	357 403
Andre kortsiktige fordringer	6	285 317	415 475
Konsernfordringer		5 202 264	5 874 146
<b>Sum fordringer</b>	<b>6</b>	<b>5 852 715</b>	<b>6 647 024</b>
<b>INVESTERINGER</b>			
Bankinnskudd, kontanter o.l.		190 266	72 992
<b>Sum omløpsmidler</b>		<b>6 154 181</b>	<b>6 779 708</b>
<b>Sum eiendeler</b>		<b>28 166 671</b>	<b>30 654 774</b>

H2 GRUPPEN AS


SIDE 3




<b>BALANSE</b>			
<b>H2 GRUPPEN AS</b>			
	Note	2023	
<b>EGENKAPITAL OG GJELD</b>			
<b>EGENKAPITAL</b>			
<b>INNSKUTT EGENKAPITAL</b>			
Aksjekapital	7	2 000 000	2 000 000
Overkurs		724 427	8 908 587
<b>Sum innskutt egenkapital</b>		<b>2 724 427</b>	<b>10 908 587</b>
<b>OPPTJENT EGENKAPITAL</b>			
<b>Sum egenkapital</b>	<b>4</b>	<b>2 724 427</b>	<b>10 908 587</b>
<b>GJELD</b>			
<b>AVSETNING FOR FORPLIKTELSER</b>			
<b>ANNEN LANGSIKTIG GJELD</b>			
Gjeld til kredittinstitusjoner	6, 8	4 780 722	6 265 146
Langsiktig konserngjeld	6, 8	2 157 278	937 278
<b>Sum annen langsiktig gjeld</b>	<b>8</b>	<b>6 938 000</b>	<b>7 202 424</b>
<b>KORTSIKTIG GJELD</b>			
Gjeld til kredittinstitusjoner		14 989 948	10 520 963
Leverandørgjeld	6	227 675	204 000
Skyldig offentlige avgifter		122 260	120 399
Annen kortsiktig gjeld	6	3 164 362	1 698 401
<b>Sum kortsiktig gjeld</b>	<b>6</b>	<b>18 504 245</b>	<b>12 543 763</b>
<b>Sum gjeld</b>		<b>25 442 245</b>	<b>19 746 186</b>
<b>Sum egenkapital og gjeld</b>		<b>28 166 671</b>	<b>30 654 774</b>

 BankID Signing  
Bernt Thoresen  
2024-06-26

 BankID Signing  
Henki Ofstad  
2024-06-26

 BankID Signing  
Iben Benjamin Brauteset Ofstad  
2024-06-27

 BankID Signing  
Steffen Furuvik Thoresen  
2024-06-27

Styret i H2 Gruppen AS

\_\_\_\_\_  
Henki Ofstad  
styreleder/daglig leder

\_\_\_\_\_  
Bernt Thoresen  
styremedlem

\_\_\_\_\_  
Steffen Furuvik Thoresen  
styremedlem

\_\_\_\_\_  
Iben Benjamin Brauteset Ofstad  
styremedlem



## Regnskapsprinsipper

Årsregnskapet er satt opp i samsvar med regnskapsloven og NRS 8 - God regnskapsskikk fo

## SKATT

Skattekostnaden i resultatregnskapet omfatter både periodens betalbare skatt og endring

Utsatt skatt er beregnet med 22 % på grunnlag av de midlertidige forskjeller som eksisterer mellom regnskapsmessige og skattemessige verdier, samt ligningsmessig underskudd til fremføring ved utgangen av regnskapsåret. Skatteøkende og skattereduserende midlertidige forskjeller som reverserer eller kan reverseres i samme periode er utlignet og nettoført.

## KLASSIFISERING OG VURDERING AV ANLEGGSMIDLER

Anleggsmidler omfatter eiendeler bestemt til varig eie og bruk. Anleggsmidler er vurdert til anskaffelseskost. Varige driftsmidler balanseføres og avskrives over driftsmidlets økonomiske levetid. Avskrivningsperioden for fast eiendom anskaffet etter 2009 er dekomponert i en del som gjelder råbygget og en del som gjelder faste tekniske installasjoner. Varige driftsmidler nedskrives til gjenvinnbart beløp ved verdifall som forventes ikke å være forbigående. Gjenvinnbart beløp er det høyeste av netto salgsverdi og verdi i bruk. Verdi i bruk er nåverdi av fremtidige kontantstrømmer knyttet til eiendelen. Nedskrivningen reverseres når grunnlaget for nedskrivningen ikke lenger er til stede.

## KLASSIFISERING OG VURDERING AV OMLØPSMIDLER

Omløpsmidler og kortsiktig gjeld omfatter normalt poster som forfaller til betaling innen ett år etter balansedagen, samt poster som knytter seg til varekretsløpet. Omløpsmidler vurderes til laveste verdi av anskaffelseskost og virkelig verdi.

## AKSJER I DATTERSELSKAP

Datterselskap vurderes etter kostmetoden i selskapsregnskapet. Investeringen er vurdert til anskaffelseskost for aksjene med mindre nedskrivning har vært nødvendig. Det er foretatt nedskrivning til virkelig verdi når verdifall skyldes årsaker som ikke kan forventes å være forbigående og det må anses nødvendig etter god regnskapsskikk. Nedskrivninger er reversert når grunnlaget for nedskrivning ikke lenger er til stede.

Utbytte, konsernbidrag og andre utdelinger fra datterselskap er inntektsført samme år som det er avsatt i givers regnskap. Overstiger utbytte / konsernbidraget andelen av opptjent resultat etter anskaffelsestidspunktet, representerer den overskytende del tilbakebetaling av investert kapital, og utdelingene er fratrukket investeringens verdi i balansen til morselskapet.

Det er i 2023 gjennomført fusjon med følgende selskaper:


H2 nordre AS, H2 Academy AS og Gorgeous London AS. H2 Gruppen AS var overtakende selskap i samtlige fusjoner. Fusjonene er behandlet til regnskapsmessig og skattemessig kontinuitet.

## VARER


Varer er vurdert til det laveste av anskaffelseskost og netto salgsverdi.


## FORDRINGER

Kundefordringer og andre fordringer oppføres til pålydende etter fradrag for avsetning til forventet tap. Avsetning til tap gjøres på grunnlag av en individuell vurdering av de enkelte fordringene.

 BankID Signing  
Bernt Thoresen  
2024-06-26

 BankID Signing  
Henki Ofstad  
2024-06-26

 BankID Signing  
Iben Benjamin Brauteset Ofstad  
2024-06-27

 BankID Signing  
Steffen Furuvik Thoresen  
2024-06-27



## Note 1 Lønnskostnader og ytelser, godtgjørelser til daglig leder, styret og revisor

### LØNNSKOSTNADER

	2023	
Lønninger	3 028 399	 BankID Signing Bernt Thoresen 2024-06-26
Arbeidsgiveravgift	474 750	 BankID Signing Henki Ofstad 2024-06-26
Andre ytelser	31 261	 BankID Signing Iben Benjamin Brauteset Ofstad 2024-06-27
<b>Sum</b>	<b>3 534 410</b>	 BankID Signing Steffen Furuvik Thoresen 2024-06-27 232 333
		<b>805 645</b>
		<b>3 144 914</b>

Selskapet har i 2023 sysselsatt 3 årsverk.

## Note 2 Anleggsmidler

	Immaterielle eiendeler	Driftsløsøre, inventar ol.	Sum
Anskaffelseskost pr. 01.01.23	5 000 000	916 010	5 916 010
+ Tilgang kjøpte driftsmidler	0	308 995	308 995
<b>= Anskaffelseskost 31.12.23</b>	<b>5 000 000</b>	<b>1 225 005</b>	<b>6 225 005</b>
Akkumulerte avskrivninger 31.12.23		670 628	670 628
<b>= Bokført verdi 31.12.23</b>	<b>5 000 000</b>	<b>554 377</b>	<b>5 554 377</b>
Årets ordinære avskrivninger		15 857	15 857

Det er i 2023 korrigert avskrivninger fra tidligere år med -11 041 ført mot avskrivninger.

## Note 3 Skatt

<b>Årets skattekostnad</b>	<b>2023</b>	<b>2022</b>
Resultatført skatt på ordinært resultat:		
Betalbar skatt	0	0
Endring i utsatt skatt	0	0
<b>Skattekostnad ordinært resultat</b>	<b>0</b>	<b>0</b>
Skattepliktig inntekt:		
Resultat før skatt	-3 267 916	-4 054 186
Permanente forskjeller	89 518	2 836 220
Endring i midlertidige forskjeller	-78 946	14 095
Mottatt konsernbidrag	684 493	0
<b>Skattepliktig inntekt</b>	<b>-2 572 851</b>	<b>-1 203 871</b>
Betalbar skatt i balansen:		
Betalbar skatt på årets resultat	-150 588	-213 013
Betalbar skatt på mottatt konsernbidrag	150 588	213 013
<b>Sum betalbar skatt i balansen</b>	<b>0</b>	<b>0</b>

Skatteeffekten av midlertidige forskjeller og underskudd til fremføring som har gitt opphav til utsatt skatt og utsatte skattefordeler, spesifisert på typer av midlertidige forskjeller



	2023	2022	
Varige driftsmidler	-42 964	-121 910	BankID Signing Bernt Thoresen 2024-06-26
Fordringer	-5 000	-5 000	BankID Signing Henki Ofstad 2024-06-26
<b>Sum</b>	<b>-47 964</b>	<b>-126 910</b>	BankID Signing Iben Benjamin Brauteset Ofstad 2024-06-27
Akkumulert fremførbart underskudd	-20 983 961	-18 411 110	BankID Signing Steffen Furuvik Thoresen 2024-06-27
Inngår ikke i beregningen av utsatt skatt	17 451 941	14 958 036	2 572 851
<b>Grunnlag for utsatt skattefordel</b>	<b>-3 579 984</b>	<b>-3 579 984</b>	-2 493 905
<b>Utsatt skattefordel (22 %)</b>	<b>-787 596</b>	<b>-787 597</b>	<b>0</b>

Bokført utsatt skattefordel i 2022 utgjør kr 685 192. Dette avviker med kr 102 405 ifht noten, noe som skyldes gjennomført fusjon med Gorgeous London AS.

#### Note 4 Egenkapital

	Aksje- kapital	Overkurs	Sum
Pr. 31.12.2022	2 000 000	8 908 587	10 908 587
Pr. 01.01.2023	2 000 000	8 908 587	10 908 587
Årets underskudd		-3 267 916	-3 267 916
Andre endringer	0	-4 916 245	-4 916 245
<b>Pr. 31.12.2023</b>	<b>2 000 000</b>	<b>724 427</b>	<b>2 724 427</b>

Under andre endringer inngår posterings i forbindelse med innfusjonering av H2 Academy AS, H2 Nordre AS og Gorgeous London AS.

Udekket tap er i årsregnskapet presentert mot overkurs.





#### Note 5 Datterselskap, TS og FKV

	Kontor- kommune	Eier- andel	Anskaffelses kost	Andel egenkapital	Andel resultat
<b>DS/FKV/TS</b>					
H2 Barbershop AS	Trondheim	100,0%		100 000	219 227
H2 Byhaven AS	Trondheim	60,0%		723 606	632 259
H2 Dronningensgt AS	Trondheim	82,0%		405 528	156 862
H2 Grilstad Marina AS	Trondheim	100,0%	10 000	74 377	-25 623
H2 Lade AS	Trondheim	93,0%		93 000	125 397
H2 Solsiden AS	Trondheim	100,0%		100 000	162 972
H2 Thomas Angells Gt AS	Trondheim	60,0%		493 856	348 320
<b>Sum</b>			<b>10 000</b>	<b>1 990 368</b>	<b>1 619 416</b>



## Note 6 Mellomværende med selskap i samme konsern

	2023	
<b>Fordringer</b>		
Kundefordringer konsern	194 106	
Andre kortsiktige fordringer konsern	5 202 264	
<b>Sum</b>	<b>5 396 370</b>	
<b>Gjeld</b>		
Lån fra foretak i samme konsern	2 157 278	937 278
Leverandørgjeld innen konsern	0	- 129 513
<b>Sum</b>	<b>2 157 278</b>	<b>807 765</b>

	BankID Signing Berrit Thoresen 2024-06-26
	BankID Signing Henki Ofstad 2024-06-26
	BankID Signing Iben Benjamin Brauteset Ofstad 2024-06-27
	BankID Signing Steffen Furuvik Thoresen 2024-06-27 5 874 146

## Note 7 Aksjonærer

### AKSJEKAPITALEN I H2 GRUPPEN AS PR. 31.12 BESTÅR AV FØLGENDE AKSJEKLASSER:

	Antall	Pålydende	Bokført
Ordinære aksjer	100	10 000,0	1 000 000
B-aksjer	100	10 000,0	1 000 000
<b>Sum</b>	<b>200</b>		<b>2 000 000</b>

### EIERSTRUKTUR

Aksjonærer i % pr. 31.12:

	Ordinære	B-aksjer	Sum	Eierandel	Stemmeandel
HOUSE OF BEAUTY AS	100		100	50,0	50,0
Invest42 AS		100	100	50,0	50,0
<b>Totalt antall aksjer</b>	<b>100</b>	<b>100</b>	<b>200</b>	<b>100,0</b>	<b>100,0</b>