



ÅRSREGNSKAPET FOR REGNSKAPSÅRET 2020 - GENERELL INFORMASJON

Enheten

Organisasjonsnummer: 917 061 580
Organisasjonsform: Samvirkeforetak
Foretaksnavn: COOP VALLERSUND SA
Forretningsadresse: Jøssundveien 34
7167 VALLERSUND

Regnskapsår

Årsregnskapets periode: 01.01.2020 - 31.12.2020

Konsern

Morselskap i konsern: Nei

Regnskapsregler

Regler for små foretak benyttet: Ja
Benyttet ved utarbeidelsen av årsregnskapet til selskapet: Regnskapslovens alminnelige regler

Årsregnskapet fastsatt av kompetent organ

Bekreftet av representant for selskapet: Hilde Merete Ekset Skifte
Dato for fastsettelse av årsregnskapet: 05.03.2021

Grunnlag for avgivelse

År 2020: Årsregnskapet er elektronisk innlevert
År 2019: Tall er hentet fra elektronisk innlevert årsregnskap fra 2020

Det er ikke krav til at årsregnskapet m.v. som sendes til Regnskapsregisteret er undertegnet. Kontrollen på at dette er utført ligger hos revisor/enhetens øverste organ. Sikkerheten ivaretas ved at innsender har rolle/rettighet for innsending av årsregnskapet via Altinn, og ved at det bekreftes at årsregnskapet er fastsatt av kompetent organ.

Brønnøysundregistrene, 17.08.2022



Resultatregnskap

Beløp i: NOK	Note	2020	2019
RESULTATREGNSKAP			
Inntekter			
Salgsinntekt	1	18 047 867	16 341 507
Annen driftsinntekt		691 656	942 454
Sum inntekter		18 739 523	17 283 960
Kostnader			
Varekostnad	1	14 308 174	12 630 277
Lønnskostnad	4	2 280 330	2 202 474
Avskrivning av driftsmidler og immaterielle eiendeler	6	246 900	237 900
Annen driftskostnad	4	1 700 840	1 384 587
Sum kostnader		18 536 243	16 455 238
Driftsresultat		203 279	828 722
Finansinntekter og finanskostnader			
Annen renteinntekt		10 283	12 160
Sum finansinntekter		10 283	12 160
Annen rentekostnad		113 658	135 498
Annen finanskostnad		610	701
Sum finanskostnader		114 267	136 199
Netto finans		-103 984	-124 039
Ordinært resultat før skattekostnad		99 295	704 684
Skattekostnad på ordinært resultat	2	26 294	159 894
Ordinært resultat etter skattekostnad		73 001	544 790
Årsresultat	7	73 001	544 790
Årsresultat etter minoritetsinteresser		73 001	544 790
Totalresultat		73 001	544 790
Overføringer og disponeringer			



Resultatregnskap

Beløp i: NOK	Note	2020	2019
Avsatt til annen egenkapital		73 001	544 790
Sum overføringer og disponeringer		73 001	544 790



Balanse

Beløp i: NOK	Note	2020	2019
BALANSE - EIENDELER			
Anleggsmidler			
Immaterielle eiendeler			
Utsatt skattefordel	2	146 101	19 721
Sum immaterielle eiendeler		146 101	19 721
Varige driftsmidler			
Tomter, bygninger o.a. fast eiendom	1, 3, 6	2 407 042	2 391 864
Driftsløsøre, inventar o.a. utstyr	1, 3, 6	683 414	854 914
Sum varige driftsmidler		3 090 456	3 246 778
Finansielle anleggsmidler			
Lån til tilknyttet selskap og felles kontrollert virksomhet		328 226	328 226
Sum finansielle anleggsmidler		328 226	328 226
Sum anleggsmidler		3 564 782	3 594 724
Omløpsmidler			
Varer			
Sum varer	1	1 532 173	1 626 480
Fordringer			
Kundefordringer		181 742	925 849
Andre kortsiktige fordringer	3	18 560	4 484
Konsernfordringer		132 270	126 543
Sum fordringer	3	332 573	1 056 875
Bankinnskudd, kontanter og lignende			
Bankinnskudd, kontanter o.l.	5	1 377 461	1 106 477
Sum bankinnskudd, kontanter og lignende		1 377 461	1 106 477
Sum omløpsmidler		3 242 207	3 789 832
SUM EIENDELER		6 806 989	7 384 556



Balanse

Beløp i: NOK	Note	2020	2019
BALANSE - EGENKAPITAL OG GJELD			
Egenkapital			
Innskutt egenkapital			
Medlemmenes ansvarsinnskudd		98 118	95 118
Sum innskutt egenkapital	7	98 118	95 118
Opptjent egenkapital			
Annen egenkapital	7	2 752 140	2 679 139
Sum opptjent egenkapital		2 752 140	2 679 139
Sum egenkapital		2 850 258	2 774 257
Gjeld			
Langsiktig gjeld			
Utsatt skatt	2		
Annen langsiktig gjeld			
Gjeld til kredittinstitusjoner	3	1 124 469	1 286 599
Medlemsinnskudd	3	1 263 881	1 282 395
Sum annen langsiktig gjeld		2 388 350	2 568 994
Sum langsiktig gjeld		2 388 350	2 568 994
Kortsiktig gjeld			
Gjeld til kredittinstitusjoner			214 176
Leverandørgjeld		892 266	1 129 976
Betalbar skatt	2	152 674	182 024
Skyldig offentlige avgifter		175 375	178 662
Utbytte		134 794	126 420
Annen kortsiktig gjeld		213 273	210 047
Sum kortsiktig gjeld		1 568 381	2 041 305
Sum gjeld		3 956 731	4 610 299
SUM EGENKAPITAL OG GJELD		6 806 989	7 384 556



Brønnøysundregistrene

ÅRSREGNSKAP FOR REGNSKAPSÅRET 2020 - GENERELL INFORMASJON

Journalnummer: 2021 339085

Enheten

Organisasjonsnummer: 917 061 580
Organisasjonsform: Samvirkeforetak
Foretaksnavn: COOP VALLERSUND SA
Forretningsadresse: Jøssundveien 34
7167 VALLERSUND

Regnskapsår

Årsregnskapets periode: 01.01.2020 - 31.12.2020

Konsern

Morselskap i konsern: Nei

Regnskapsregler

Regler for små foretak benyttet: Ja
Benyttet ved utarbeidelsen av
årsregnskapet til selskapet: Regnskapslovens alminnelige regler

Årsregnskapet fastsatt av kompetent organ

Bekreftet av representant for selskapet: Hilde Merete Ekset Skifte
Dato for fastsettelse av årsregnskapet: 05.03.2021

Grunnlag for avgivelse

År 2020: Årsregnskap er elektronisk innlevert.
År 2019: Tall er hentet fra elektronisk innlevert årsregnskap fra 2020.

Det er ikke krav til at årsregnskapet m.v. som sendes til Regnskapsregisteret er undertegnet. Kontrollen på at dette er utført ligger hos revisor/enhetens øverste organ. Sikkerheten ivaretas ved at innsender har rolle/rettighet for innsending av årsregnskapet via Altinn, og ved at det bekreftes at årsregnskapet er fastsatt av kompetent organ.

Brønnøysundregistrene, 19.06.2021



Organisasjonsnr: 917 061 580
COOP VALLERSUND SA

RESULTATREGNSKAP

Beløp i: NOK	Note	2020	2019
RESULTATREGNSKAP			
Inntekter			
Salgsinntekt	1	18 047 867	16 341 507
Annen driftsinntekt		691 656	942 454
Sum inntekter		18 739 522	17 283 960
Kostnader			
Varekostnad	1	14 308 174	12 630 277
Lønnskostnad	4	2 280 330	2 202 474
Avskrivning av driftsmidler og immaterielle eiendeler	6	246 900	237 900
Annen driftskostnad	4	1 700 840	1 384 587
Sum kostnader		18 536 243	16 455 238
Driftsresultat		203 279	828 722
Finansinntekter og finanskostnader			
Annen renteinntekt		10 283	12 160
Sum finansinntekter		10 283	12 160
Annen rentekostnad		113 658	135 498
Annen finanskostnad		610	701
Sum finanskostnader		114 267	136 199
Netto finans		-103 984	-124 039
Ordinært resultat før skattekostnad			
Skattekostnad på ordinært resultat	2	26 294	159 894
Ordinært resultat etter skattekostnad		73 001	544 790
Årsresultat	7	73 001	544 790
Årsresultat etter minoritetsinteresser		73 001	544 790
Totalresultat		73 001	544 790
Overføringer og disponeringer			
Avsatt til annen egenkapital		73 001	544 790
Sum overføringer og disponeringer		73 001	544 790



Organisasjonsnr: 917 061 580
COOP VALLERSUND SA

BALANSE

Beløp i: NOK	Note	2020	2019			
BALANSE - EIENDELER						
Anleggsmidler						
Immaterielle eiendeler						
Utsatt skattefordel	2	146 101	19 721			
Sum immaterielle eiendeler		146 101	19 721			
Varige driftsmidler						
Tomter, bygninger o.a. fast eiendom				1, 3, 6	2 407 042	2 391 864
Driftsløsøre, inventar o. a. utstyr				1, 3, 6	683 414	854 914
Sum varige driftsmidler		3 090 456	3 246 778			
Finansielle anleggsmidler						
Lån til tilknyttet selskap og felles kontrollert virksomhet					328 226	328 226
Sum finansielle anleggsmidler		328 226	328 226			
Sum anleggsmidler		3 564 782	3 594 724			
Omløpsmidler						
Varer						
Sum varer	1	1 532 173	1 626 480			
Fordringer						
Kundefordringer					181 742	925 849
Andre kortsiktige fordringer				3	18 560	4 484
Konsernfordringer					132 270	126 543
Sum fordringer	3	332 573	1 056 875			
Bankinnskudd, kontanter og lignende						
Bankinnskudd, kontanter o. l.				5	1 377 461	1 106 477
Sum bankinnskudd, kontanter og lignende		1 377 461	1 106 477			
Sum omløpsmidler		3 242 207	3 789 832			
SUM EIENDELER		6 806 989	7 384 556			

BALANSE - EGENKAPITAL OG GJELD

Egenkapital



Innskutt egenkapital			
Medlemmenes ansvarsinnskudd		98 118	95 118
Sum innskutt egenkapital	7	98 118	95 118
Opptjent egenkapital			
Annen egenkapital	7	2 752 140	2 679 139
Sum opptjent egenkapital		2 752 140	2 679 139
Sum egenkapital		2 850 258	2 774 257
Gjeld			
Langsiktig gjeld			
Utsatt skatt	2		
Annen langsiktig gjeld			
Gjeld til			
kredittinstitusjoner	3	1 124 469	1 286 599
Medlemsinnskudd	3	1 263 881	1 282 395
Sum annen langsiktig gjeld		2 388 350	2 568 994
Sum langsiktig gjeld		2 388 350	2 568 994
Kortsiktig gjeld			
Gjeld til			
kredittinstitusjoner			214 176
Leverandørgjeld		892 266	1 129 976
Betalbar skatt	2	152 674	182 024
Skyldig offentlige avgifter		175 375	178 662
Utbytte		134 794	126 420
Annen kortsiktig gjeld		213 273	210 047
Sum kortsiktig gjeld		1 568 381	2 041 305
Sum gjeld		3 956 731	4 610 299
SUM EGENKAPITAL OG GJELD		6 806 989	7 384 556



Organisasjonsnr: 917 061 580
COOP VALLERSUND SA

NOTEOPPLYSNINGER - SELSKAP - alle poster oppgitt i hele tall

Note

Regnskapsprinsipper

Note

4

Ytelser til ledende personer

Ytelser til daglig leder

<u>Ytelser</u>	<u>Lønn</u>	<u>Pensj.forpl.</u>	<u>Andre godtgj.</u>
	646155.00		

Note

4

Antall årsverk i regnskapsåret

Virksomheten har hatt følgende antall årsverk:

4.00

Note

Lån og sikkerhetsstillelse til ledende personer og aksjeeiere

Er det gitt lån eller sikkerhetsstillelse til ledende personer: Nei



Resultatregnskap			
Coop Vallersund Sa			
Driftsinntekter og driftskostnader	Note	2020	2019
Salgsinntekt	1	18 047 867	16 341 507
Annen driftsinntekt		691 656	942 454
Sum driftsinntekter		18 739 522	17 283 960
Varekostnad	1	14 308 174	12 630 277
Lønnskostnad	4	2 280 330	2 202 474
Avskrivning av driftsmidler og immaterielle eiendeler	6	246 900	237 900
Annen driftskostnad	4	1 700 840	1 384 587
Sum driftskostnader		18 536 243	16 455 238
Driftsresultat		203 279	828 722
Finansinntekter og finanskostnader			
Annen renteinntekt		10 283	12 160
Annen rentekostnad		113 658	135 498
Annen finanskostnad		610	701
Resultat av finansposter		-103 984	-124 039
Ordinært resultat før skattekostnad		99 295	704 684
Skattekostnad på ordinært resultat	2	26 294	159 894
Ordinært resultat		73 001	544 790
Årsresultat	7	73 001	544 790
Overføringer			
Avsatt til annen egenkapital		73 001	544 790
Sum overføringer		73 001	544 790



Balanse			
Coop Vallersund Sa			
Eiendeler	Note	2020	2019
Anleggsmidler			
Immaterielle eiendeler			
Utsatt skattefordel	2	146 101	19 721
Sum immaterielle eiendeler		146 101	19 721
Varige driftsmidler			
Tomter, bygninger o.a. fast eiendom	1, 3, 6	2 407 042	2 391 864
Driftsløsøre, inventar o.a. utstyr	1, 3, 6	683 414	854 914
Sum varige driftsmidler		3 090 456	3 246 778
Finansielle anleggsmidler			
Andelsinnskudd NKL		328 226	328 226
Sum finansielle anleggsmidler		328 226	328 226
Sum anleggsmidler		3 564 782	3 594 724
Omløpsmidler			
Lager av varer og annen beholdning	1	1 532 173	1 626 480
Fordringer			
Kundefordringer		181 742	925 849
Andre kortsiktige fordringer	3	18 560	4 484
Plasseringskonto NKL		132 270	126 543
Sum fordringer	3	332 573	1 056 875
Investeringer			
Bankinnskudd, kontanter o.l.	5	1 377 461	1 106 477
Sum omløpsmidler		3 242 207	3 789 832
Sum eiendeler		6 806 989	7 384 556
Coop Vallersund Sa			Side 2



Balanse			
Coop Vallersund Sa			
	Note	2020	2019
Egenkapital og gjeld			
Egenkapital			
Innskutt egenkapital			
Medlemmenes ansvarsinnskudd		98 118	95 118
Sum innskutt egenkapital	7	98 118	95 118
Opptjent egenkapital			
Annen egenkapital	7	2 752 140	2 679 139
Sum opptjent egenkapital		2 752 140	2 679 139
Sum egenkapital		2 850 258	2 774 257
Gjeld			
Annen langsiktig gjeld			
Gjeld til kredittinstitusjoner	3	1 124 469	1 286 599
Medlemsinnskudd	3	1 263 881	1 282 395
Sum annen langsiktig gjeld		2 388 350	2 568 994
Kortsiktig gjeld			
Gjeld til kredittinstitusjoner		0	214 176
Leverandørgjeld		892 266	1 129 976
Betalbar skatt	2	152 674	182 024
Skyldig offentlige avgifter		175 375	178 662
Skyldig kjøpeutbytte		134 794	126 420
Annen kortsiktig gjeld		213 273	210 047
Sum kortsiktig gjeld		1 568 381	2 041 305
Sum gjeld		3 956 731	4 610 299
Sum egenkapital og gjeld		6 806 989	7 384 556
Vallersund, 05.03.2021 Styret i Coop Vallersund Sa			
<hr/> Håvard Sandness styreleder	<hr/> Steinar Eilif Jøssund nestleder	<hr/> Hilde Merete Ekset Skifte styremedlem/daglig leder	
<hr/> Vivi Alise Sæther Fjeldsaunet styremedlem	<hr/> Eva Synnøve Mandal styremedlem		
Coop Vallersund Sa			Side 3



Note 1 Regnskapsprinsipper

Årsregnskapet er satt opp i samsvar med regnskapsloven og NRS 8 - God regnskapsskikk for små foretak.

Driftsinntekter

Inntektsføring ved salg av varer skjer på leveringstidspunktet. Tjenester inntektsføres etter hvert som de leveres.

Skatt

Skattekostnaden i resultatregnskapet omfatter både periodens betalbare skatt og endring i utsatt skatt. Utsatt skatt er beregnet med 22% på grunnlag av de midlertidige forskjeller som eksisterer mellom regnskapsmessige og skattemessige verdier, samt ligningsmessig underskudd til fremføring ved utgangen av regnskapsåret. Skatteøkende og skattereduserende midlertidige forskjeller som reverserer eller kan reverseres i samme periode er utlignet og nettoført.

Klassifisering og vurdering av anleggsmidler

Anleggsmidler omfatter eiendeler bestemt til varig eie og bruk. Anleggsmidler er vurdert til anskaffelseskost. Varige driftsmidler balanseføres og avskrives over driftsmidlets økonomiske levetid. Avskrivningsperioden for fast eiendom anskaffet etter 2009 er dekomponert i en del som gjelder råbygget og en del som gjelder faste tekniske installasjoner. Varige driftsmidler nedskrives til gjenvinnbart beløp ved verdifall som forventes ikke å være forbigående. Gjenvinnbart beløp er det høyeste av netto salgsverdi og verdi i bruk. Verdi i bruk er nåverdi av fremtidige kontantstrømmer knyttet til eiendelen. Nedskrivningen reverseres når grunnlaget for nedskrivningen ikke lenger er til stede.

Klassifisering og vurdering av omløpsmidler

Omløpsmidler og kortsiktig gjeld omfatter normalt poster som forfaller til betaling innen ett år etter balansedagen, samt poster som knytter seg til varekretsløpet. Omløpsmidler vurderes til laveste verdi av anskaffelseskost og virkelig verdi.

Varer

Varer er vurdert til det laveste av anskaffelseskost og netto salgsverdi.

Fordringer

Kundefordringer og andre fordringer oppføres til pålydende etter fradrag for avsetning til forventet tap. Avsetning til tap gjøres på grunnlag av en individuell vurdering av de enkelte fordringene.



Note 2 Skatt

Årets skattekostnad	2020	2019
Resultatført skatt på ordinært resultat:		
Betalbar skatt	152 674	182 024
Endring i utsatt skattefordel	-126 380	-22 130
Skattekostnad ordinært resultat	26 294	159 894
Skattepliktig inntekt:		
Ordinært resultat før skatt	99 295	704 684
Permanente forskjeller	1 069	3 496
Endring i midlertidige forskjeller	574 458	100 590
Skattepliktig inntekt	674 821	808 769
Betalbar skatt i balansen:		
Betalbar skatt på årets resultat	152 674	182 024
Sum betalbar skatt i balansen	152 674	182 024

Skatteeffekten av midlertidige forskjeller som har gitt opphav til utsatt skatt og utsatte skattefordeler, spesifisert på typer av midlertidige forskjeller

	2020	2019	Endring
Varige driftsmidler	-153 684	-60 889	92 795
Fordringer	-510 413	-28 750	481 663
Sum	-664 097	-89 639	574 458
Grunnlag for utsatt skattefordel	-664 097	-89 639	574 458
Utsatt skattefordel (22 %)	-146 101	-19 721	126 381

Note 3 Fordringer og gjeld

	2020
Fordringer med forfall > 1 år	0
Langsiktig gjeld med forfall >5 år	214 649

Gjeld som er sikret ved pant utgjør kr. 1 124 469. Balanseført verdi av de pantsatte eiendelene utgjør kr. 3 091 153.



Note 4 Lønnskostnader og ytelser, godtgjørelser til daglig leder, styret og revisor

Lønnskostnader	2020	2019
Lønninger	2 100 497	2 005 826
Arbeidsgiveravgift	118 416	131 086
Pensjonskostnader	27 618	14 761
Andre ytelser	33 798	50 801
Sum	2 280 330	2 202 474

Selskapet har i 2020 sysselsatt 4 årsverk.

Pensjonsforpliktelser

Selskapet er pliktig til å ha tjenstepensjonsordning etter lov om obligatorisk tjenstepensjon. Selskapets pensjonsordninger tilfredsstiller kravene i denne lov.

Ytelser til ledende personer	Daglig leder	Styret
Lønn	646 155	0
Pensjonskostnader	0	0
Annen godtgjørelse	0	0
Sum	646 155	0

Revisor

Kostnadsført revisjonshonorar for 2020 utgjør kr 24 862. I tillegg kommer honorar for andre tjenester med kr 12 200.

Note 5 Bankinnskudd

Innestående midler på skattetrekkkonto (bundne midler) er på kr. 57 145.

Note 6 Anleggsmidler

	Bygninger og tomter	Driftsløsøre, inventar ol.	Sum
Anskaffelseskost pr. 01.01.20	4 183 944	1 530 514	5 714 458
+ Tilgang kjøpte driftsmidler	90 578		90 578
= Anskaffelseskost 31.12.20	4 274 522	1 530 514	5 805 036
Akkumulerte avskrivninger 31.12.20	1 867 480	847 100	2 714 580
= Bokført verdi 31.12.20	2 407 042	683 414	3 090 456
Årets ordinære avskrivninger	75 400	171 500	246 900
Økonomisk levetid	10-63 år	5-20 år	



Note 7 Egenkapital

	Aksjekapital	Annen egenkapital	Sum egenkapital
Pr. 31.12.2019	95 118	2 679 139	2 774 257
Pr 01.01.2020	95 118	2 679 139	2 774 257
Årets resultat		73 001	73 001
Andre endringer	3 000	0	3 000
Pr 31.12.2020	98 118	2 752 140	2 850 258



■ Åfjord

Øvre Årnes 2A
7170 Åfjord
Tlf. 72 53 16 22

■ Rissa

Rådhusvn. 20
7100 Rissa
Tlf. 73 85 10 20

■ Ørland

Yrjars gt. 24
7130 Brekstad
Tlf. 72 51 31 20

UAVHENGIG REVISORS BERETNING 2020

Til årsmøte i Coop Vallersund SA

Uttalelse om revisjonen av årsregnskapet

Konklusjon

Vi har revidert Coop Vallersund SA' årsregnskap som viser et overskudd på kr 73 001. Årsregnskapet består av balanse per 31. desember 2020, resultatregnskapet for regnskapsåret avsluttet per denne datoen og noter til årsregnskapet, herunder et sammendrag av viktige regnskapsprinsipper.

Etter vår mening er det medfølgende årsregnskapet avgitt i samsvar med lov og forskrifter og gir et rettviseende bilde av selskapets finansielle stilling per 31. desember 2020, og av dets resultater for regnskapsåret avsluttet per denne datoen i samsvar med regnskapslovens regler og god regnskapsskikk i Norge.

Grunnlag for konklusjonen

Vi har gjennomført revisjonen i samsvar med lov, forskrift og god revisjonsskikk i Norge, herunder de internasjonale revisjonsstandardene (ISA-ene). Våre oppgaver og plikter i henhold til disse standardene er beskrevet i Revisors oppgaver og plikter ved revisjon av årsregnskapet. Vi er uavhengige av selskapet slik det kreves i lov og forskrift, og har overholdt våre øvrige etiske forpliktelser i samsvar med disse kravene. Etter vår oppfatning er innhentet revisjonsbevis tilstrekkelig og hensiktsmessig som grunnlag for vår konklusjon.

Styrets og daglig leders ansvar for årsregnskapet

Styret og daglig leder (ledelsen) er ansvarlig for å utarbeide årsregnskapet i samsvar med lov og forskrifter, herunder for at det gir et rettviseende bilde i samsvar med regnskapslovens regler og god regnskapsskikk i Norge. Ledelsen er også ansvarlig for slik intern kontroll som den finner nødvendig for å kunne utarbeide et årsregnskap som ikke inneholder vesentlig feilinformasjon, verken som følge av misligheter eller utilsiktede feil.

Ved utarbeidelsen av årsregnskapet må ledelsen ta standpunkt til selskapets evne til fortsatt drift og opplyse om forhold av betydning for fortsatt drift. Forutsetningen om fortsatt drift skal legges til grunn for årsregnskapet så lenge det ikke er sannsynlig at virksomheten vil bli avvirket.

Revisors oppgaver og plikter ved revisjonen av årsregnskapet

Vårt mål er å oppnå betryggende sikkerhet for at årsregnskapet som helhet ikke inneholder vesentlig feilinformasjon, verken som følge av misligheter eller utilsiktede feil, og å avgi en revisjonsberetning som inneholder vår konklusjon. Betryggende sikkerhet er en høy grad av sikkerhet, men ingen garanti for at en revisjon utført i samsvar med lov, forskrift og god revisjonsskikk i Norge, herunder ISA-ene, alltid vil avdekke vesentlig feilinformasjon som eksisterer. Feilinformasjon kan oppstå som følge av misligheter eller utilsiktede feil. Feilinformasjon blir vurdert som vesentlig dersom den enkeltvis eller samlet med rimelighet kan forventes å påvirke økonomiske beslutninger som brukerne foretar basert på årsregnskapet.

Vi kommuniserer med styret og utveksler informasjon om forhold av betydning som vi har avdekket i løpet av revisjonen, herunder eventuelle svakheter av betydning i den interne kontrollen.

Det henvises til <https://revisorforeningen.no/revisjonsberetninger> som inneholder en beskrivelse av revisors oppgaver og plikter.

Ansvarlige revisorer:	Stig-Roar Guttelvik	Henrik Jønvik	Ragnar Hoås	Systemrevisjon Fosen AS
Autorisert Regnskapsførerselskap	stigroar@systemrevisjon.no Mobil 994 65 932	henrik@systemrevisjon.no Mobil 98111 952	ragnar@systemrevisjon.no Mobil 913 50 952	Org. nr. NO 980 545 717 Bankkto. 4213 08 91289
Medlemmer av Den norske Revisorforening				www.systemrevisjon.no



Uttalelse om øvrige lovmessige krav

Konklusjon om registrering og dokumentasjon

Basert på vår revisjon av årsregnskapet som beskrevet ovenfor, og kontrollhandlinger vi har funnet nødvendig i henhold til internasjonal standard for attestasjonsoppdrag (ISAE) 3000 «Attestasjonsoppdrag som ikke er revisjon eller forenklet revisorkontroll av historisk finansiell informasjon», mener vi at ledelsen har oppfylt sin plikt til å sørge for ordentlig og oversikkelig registrering og dokumentasjon av selskapets regnskapsopplysninger i samsvar med lov og god bokføringsskikk i Norge.

Rissa, 5.3.2021


Henrik Jønvik

Statsautorisert revisor



Resultatregnskap			
Coop Vallersund Sa			
Driftsinntekter og driftskostnader	Note	2020	2019
Salgsinntekt	1	18 047 867	16 341 507
Annen driftsinntekt		691 656	942 454
Sum driftsinntekter		18 739 522	17 283 960
Varekostnad	1	14 308 174	12 630 277
Lønnskostnad	4	2 280 330	2 202 474
Avskrivning av driftsmidler og immaterielle eiendeler	6	246 900	237 900
Annen driftskostnad	4	1 700 840	1 384 587
Sum driftskostnader		18 536 243	16 455 238
Driftsresultat		203 279	828 722
Finansinntekter og finanskostnader			
Annen renteinntekt		10 283	12 160
Annen rentekostnad		113 658	135 498
Annen finanskostnad		610	701
Resultat av finansposter		-103 984	-124 039
Ordinært resultat før skattekostnad		99 295	704 684
Skattekostnad på ordinært resultat	2	26 294	159 894
Ordinært resultat		73 001	544 790
Årsresultat	7	73 001	544 790
Overføringer			
Avsatt til annen egenkapital		73 001	544 790
Sum overføringer		73 001	544 790




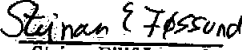
Balanse			
Coop Vallersund Sa			
Eiendeler	Note	2020	2019
Anleggsmidler			
Immaterielle eiendeler			
Utsatt skattefordel	2	146 101	19 721
Sum immaterielle eiendeler		146 101	19 721
Varige driftsmidler			
Tomter, bygninger o.a. fast eiendom	1, 3, 6	2 407 042	2 391 864
Driftsløsøre, inventar o.a. utstyr	1, 3, 6	683 414	854 914
Sum varige driftsmidler		3 090 456	3 246 778
Finansielle anleggsmidler			
Andelsinnskudd NKL		328 226	328 226
Sum finansielle anleggsmidler		328 226	328 226
Sum anleggsmidler		3 564 782	3 594 724
Omløpsmidler			
Lager av varer og annen beholdning	1	1 532 173	1 626 480
Fordringer			
Kundefordringer		181 742	925 849
Andre kortsiktige fordringer	3	18 560	4 484
Plasseringskonto NKL		132 270	126 543
Sum fordringer	3	332 573	1 056 875
Investeringer			
Bankinnskudd, kontanter o.l.	5	1 377 461	1 106 477
Sum omløpsmidler		3 242 207	3 789 832
Sum eiendeler		6 806 989	7 384 556
Coop Vallersund Sa		Side 2	




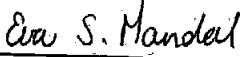
Coop Vallersund Sa		2020	2019
Egenkapital og gjeld	Note		
Egenkapital			
Innskutt egenkapital			
Medlemmenes ansvarsinnskudd		98 118	95 118
Sum innskutt egenkapital	7	98 118	95 118
Opptjent egenkapital			
Annen egenkapital	7	2 752 140	2 679 139
Sum opptjent egenkapital		2 752 140	2 679 139
Sum egenkapital		2 850 258	2 774 257
Gjeld			
Annen langsiktig gjeld			
Gjeld til kredittinstitusjoner	3	1 124 469	1 286 599
Medlemsinnskudd	3	1 263 881	1 282 395
Sum annen langsiktig gjeld		2 388 350	2 568 994
Kortsiktig gjeld			
Gjeld til kredittinstitusjoner		0	214 176
Leverandørgjeld		892 266	1 129 976
Betalbar skatt	2	152 674	182 024
Skyldig offentlige avgifter		175 375	178 662
Skyldig kjøpeutbytte		134 794	126 420
Annen kortsiktig gjeld		213 273	210 047
Sum kortsiktig gjeld		1 568 381	2 041 305
Sum gjeld		3 956 731	4 610 299
Sum egenkapital og gjeld		6 806 989	7 384 556


Vallersund, 05.03.2021
Styret i Coop Vallersund Sa


Håvard Sandness
styreleder


Steinar Eilif Jøssund
nestleder


Hilde Merete Ekset Skifte
styremedlem/daglig leder


Eva Synnøve Mandal
styremedlem


Anise Saethe Fjeldsaunet
styremedlem



Note 1 Regnskapsprinsipper

Årsregnskapet er satt opp i samsvar med regnskapsloven og NRS 8 - God regnskapsskikk for små foretak.

Driftsinntekter

Inntektsføring ved salg av varer skjer på leveringstidspunktet. Tjenester inntektsføres etter hvert som de leveres.

Skatt

Skattekostnaden i resultatregnskapet omfatter både periodens betalbare skatt og endring i utsatt skatt. Utsatt skatt er beregnet med 22% på grunnlag av de midlertidige forskjeller som eksisterer mellom regnskapsmessige og skattemessige verdier, samt ligningsmessig underskudd til fremføring ved utgangen av regnskapsåret. Skatteøkende og skattereduserende midlertidige forskjeller som reverserer eller kan reverseres i samme periode er utlignet og nettoført.

Klassifisering og vurdering av anleggsmidler

Anleggsmidler omfatter eiendeler bestemt til varig eie og bruk. Anleggsmidler er vurdert til anskaffelseskost. Varige driftsmidler balanseføres og avskrives over driftsmidlets økonomiske levetid. Avskrivningsperioden for fast eiendom anskaffet etter 2009 er dekomponert i en del som gjelder råbygget og en del som gjelder faste tekniske installasjoner. Varige driftsmidler nedskrives til gjenvinnbart beløp ved verdifall som forventes ikke å være forbigående. Gjenvinnbart beløp er det høyeste av netto salgsverdi og verdi i bruk. Verdi i bruk er nåverdi av fremtidige kontantstrømmer knyttet til eiendelen. Nedskrivningen reverseres når grunnlaget for nedskrivningen ikke lenger er til stede.

Klassifisering og vurdering av omløpsmidler

Omløpsmidler og kortsiktig gjeld omfatter normalt poster som forfaller til betaling innen ett år etter balansedagen, samt poster som knytter seg til varekretsløpet. Omløpsmidler vurderes til laveste verdi av anskaffelseskost og virkelig verdi.

Varer

Varer er vurdert til det laveste av anskaffelseskost og netto salgsverdi.

Fordringer

Kundefordringer og andre fordringer oppføres til pålydende etter fradrag for avsetning til forventet tap. Avsetning til tap gjøres på grunnlag av en individuell vurdering av de enkelte fordringene.



Note 2 Skatt

Årets skattekostnad	2020	2019
Resultatført skatt på ordinært resultat:		
Betalbar skatt	152 674	182 024
Endring i utsatt skattefordel	-126 380	-22 130
Skattekostnad ordinært resultat	26 294	159 894
Skattepliktig inntekt:		
Ordinært resultat før skatt	99 295	704 684
Permanente forskjeller	1 069	3 496
Endring i midlertidige forskjeller	574 458	100 590
Skattepliktig inntekt	674 821	808 769
Betalbar skatt i balansen:		
Betalbar skatt på årets resultat	152 674	182 024
Sum betalbar skatt i balansen	152 674	182 024

Skatteeffekten av midlertidige forskjeller som har gitt opphav til utsatt skatt og utsatte skattefordeler, spesifisert på typer av midlertidige forskjeller

	2020	2019	Endring
Varige driftsmidler	-153 684	-60 889	92 795
Fordringer	-510 413	-28 750	481 663
Sum	-664 097	-89 639	574 458
Grunnlag for utsatt skattefordel	-664 097	-89 639	574 458
Utsatt skattefordel (22 %)	-146 101	-19 721	126 381

Note 3 Fordringer og gjeld

Fordringer med forfall > 1 år	2020
Langsiktig gjeld med forfall >5 år	0
	214 649

Gjeld som er sikret ved pant utgjør kr. 1 124 469. Balanseført verdi av de pantsatte eiendelene utgjør kr. 3 091 153.



Note 4 Lønnskostnader og ytelser, godtgjørelser til daglig leder, styret og revisor

Lønnskostnader	2020	2019
Lønninger	2 100 497	2 005 826
Arbeidsgiveravgift	118 416	131 086
Pensjonskostnader	27 618	14 761
Andre ytelser	33 798	50 801
Sum	2 280 330	2 202 474

Selskapet har i 2020 sysselsatt 4 årsverk.

Pensjonsforpliktelser

Selskapet er pliktig til å ha tjenstepensjonsordning etter lov om obligatorisk tjenstepensjon. Selskapets pensjonsordninger tilfredsstiller kravene i denne lov.

Ytelser til ledende personer	Daglig leder	Styret
Lønn	646 155	0
Pensjonskostnader	0	0
Annen godtgjørelse	0	0
Sum	646 155	0

Revisor

Kostnadsført revisjonshonorar for 2020 utgjør kr 24 862. I tillegg kommer honorar for andre tjenester med kr 12 200.

Note 5 Bankinnskudd

Innestående midler på skattetrekkkonto (bundne midler) er på kr. 57 145.

Note 6 Anleggsmidler

	Bygninger og tomter	Driftsløsøre, inventar ol.	Sum
Anskaffelseskost pr. 01.01.20	4 183 944	1 530 514	5 714 458
+ Tilgang kjøpte driftsmidler	90 578		90 578
= Anskaffelseskost 31.12.20	4 274 522	1 530 514	5 805 036
Akkumulerte avskrivninger 31.12.20	1 867 480	847 100	2 714 580
= Bokført verdi 31.12.20	2 407 042	683 414	3 090 456
Årets ordinære avskrivninger	75 400	171 500	246 900
Økonomisk levetid	10-63 år	5-20 år	



Note 7 Egenkapital

	Aksjekapital	Annen egenkapital	Sum egenkapital
<u>Pr. 31.12.2019</u>	95 118	2 679 139	2 774 257
Pr 01.01.2020	95 118	2 679 139	2 774 257
Årets resultat		73 001	73 001
<u>Andre endringer</u>	3 000	0	3 000
Pr 31.12.2020	98 118	2 752 140	2 850 258