



## ÅRSREGNSKAPET FOR REGNSKAPSÅRET 2024 - GENERELL INFORMASJON

### Enheten

Organisasjonsnummer: 957 737 579  
Organisasjonsform: Aksjeselskap  
Foretaksnavn: SMØRGRAV SAG AS  
Forretningsadresse: Voldstadveien 316  
3320 VESTFOSSEN

### Regnskapsår

Årsregnskapets periode: 01.01.2024 - 31.12.2024

### Konsern

Morselskap i konsern: Nei

### Regnskapsregler

Regler for små foretak benyttet: Ja  
Benyttet ved utarbeidelsen av årsregnskapet til selskapet: Regnskapslovens alminnelige regler

### Årsregnskapet fastsatt av kompetent organ

Bekreftet av representant for selskapet: Bjørn Olav Smørgrav  
Dato for fastsettelse av årsregnskapet: 10.04.2025

### Grunnlag for avgivelse

År 2024: Årsregnskapet er elektronisk innlevert  
År 2023: Tall er hentet fra elektronisk innlevert årsregnskap fra 2024

*Det er ikke krav til at årsregnskapet m.v. som sendes til Regnskapsregisteret er undertegnet. Kontrollen på at dette er utført ligger hos revisor/enhetens øverste organ. Sikkerheten ivaretas ved at innsender har rolle/rettighet for innsending av årsregnskapet via Altinn, og ved at det bekreftes at årsregnskapet er fastsatt av kompetent organ.*

Brønnøysundregistrene, 01.05.2025



## Resultatregnskap

Beløp i: NOK	Note	2024	2023
<b>RESULTATREGNSKAP</b>			
<b>Inntekter</b>			
Salgsinntekt		22 671 116	24 453 135
Annen driftsinntekt		251 550	15 400
<b>Sum inntekter</b>		<b>22 922 666</b>	<b>24 468 535</b>
<b>Kostnader</b>			
Varekostnad		14 571 684	17 254 961
Lønnskostnad	1	4 148 015	4 610 513
Avskrivning av driftsmidler og immaterielle eiendeler	2	660 700	646 249
Annen driftskostnad		3 459 869	3 067 312
<b>Sum kostnader</b>		<b>22 840 268</b>	<b>25 579 035</b>
<b>Driftsresultat</b>		<b>82 399</b>	<b>-1 110 499</b>
<b>Finansinntekter og finanskostnader</b>			
Annen renteinntekt		22 216	28 845
Annen finansinntekt		26 790	10 457
<b>Sum finansinntekter</b>		<b>49 006</b>	<b>39 302</b>
Annen rentekostnad			2 292
Annen finanskostnad		5 661	5 577
<b>Sum finanskostnader</b>		<b>5 661</b>	<b>7 869</b>
<b>Netto finans</b>		<b>43 345</b>	<b>31 433</b>
<b>Resultat før skattekostnad</b>		<b>125 744</b>	<b>-1 079 066</b>
Skattekostnad på resultat	3	16 173	-160 132
<b>Årsresultat</b>	4	<b>109 571</b>	<b>-918 934</b>
<b>Årsresultat etter minoritetsinteresser</b>		<b>109 571</b>	<b>-918 934</b>
<b>Totalresultat</b>		<b>109 571</b>	<b>-918 934</b>
<b>Overføringer og disponeringer</b>			



## Resultatregnskap

<b>Beløp i: NOK</b>	<b>Note</b>	<b>2024</b>	<b>2023</b>
Ordinært utbytte		600 000	300 000
Avsatt til annen egenkapital		-490 429	-1 218 934
<b>Sum overføringer og disponeringer</b>		<b>109 571</b>	<b>-918 934</b>



### Balanse

Beløp i: NOK	Note	2024	2023
<b>BALANSE - EIENDELER</b>			
<b>Anleggsmidler</b>			
<b>Immaterielle eiendeler</b>			
Utsatt skattefordel	3		
<b>Varige driftsmidler</b>			
Tomter, bygninger o.a. fast eiendom	2	216 900	251 700
Maskiner og anlegg	2	477 100	1 804 100
Skip og flytende installasjoner	2		
Driftsløsøre, inventar o.a. utstyr	2	374 400	694 200
<b>Sum varige driftsmidler</b>	2	<b>1 068 400</b>	<b>2 750 000</b>
<b>Finansielle anleggsmidler</b>			
Investeringer i aksjer og andeler		1 795 000	1 795 000
<b>Sum finansielle anleggsmidler</b>		<b>1 795 000</b>	<b>1 795 000</b>
<b>Sum anleggsmidler</b>		<b>2 863 400</b>	<b>4 545 000</b>
<b>Omløpsmidler</b>			
<b>Varer</b>			
<b>Sum varer</b>		<b>6 795 592</b>	<b>6 571 148</b>
<b>Fordringer</b>			
Kundefordringer		1 158 108	1 597 454
Andre kortsiktige fordringer		921 972	1 057 268
<b>Sum fordringer</b>		<b>2 080 080</b>	<b>2 654 722</b>
<b>Bankinnskudd, kontanter og lignende</b>			
Bankinnskudd, kontanter o.l.		4 051 217	2 498 152
<b>Sum bankinnskudd, kontanter og lignende</b>		<b>4 051 217</b>	<b>2 498 152</b>
<b>Sum omløpsmidler</b>		<b>12 926 889</b>	<b>11 724 021</b>
<b>SUM EIENDELER</b>		<b>15 790 290</b>	<b>16 269 021</b>



## Balanse

Beløp i: NOK	Note	2024	2023
<b>BALANSE - EGENKAPITAL OG GJELD</b>			
<b>Egenkapital</b>			
<b>Innskutt egenkapital</b>			
Aksjekapital		250 000	250 000
<b>Sum innskutt egenkapital</b>		<b>250 000</b>	<b>250 000</b>
<b>Opptjent egenkapital</b>			
Annen egenkapital		13 701 326	14 191 755
<b>Sum opptjent egenkapital</b>		<b>13 701 326</b>	<b>14 191 755</b>
<b>Sum egenkapital</b>	4	<b>13 951 326</b>	<b>14 441 755</b>
<b>Gjeld</b>			
<b>Langsiktig gjeld</b>			
Utsatt skatt	3		
<b>Annen langsiktig gjeld</b>			
<b>Sum langsiktig gjeld</b>		<b>0</b>	<b>0</b>
<b>Kortsiktig gjeld</b>			
Leverandørgjeld		385 599	517 936
Betalbar skatt	3	23 444	
Skyldig offentlige avgifter		374 692	508 945
Utbytte		600 000	300 000
Annen kortsiktig gjeld		455 226	500 383
<b>Sum kortsiktig gjeld</b>		<b>1 838 961</b>	<b>1 827 264</b>
<b>Sum gjeld</b>		<b>1 838 961</b>	<b>1 827 264</b>
<b>SUM EGENKAPITAL OG GJELD</b>		<b>15 790 287</b>	<b>16 269 019</b>



## Brønnøysundregistrene

### ÅRSREGNSKAP FOR REGNSKAPSÅRET 2024 - GENERELL INFORMASJON

Journalnummer: 2025 375133

#### Enheten

Organisasjonsnummer: 957 737 579  
Organisasjonsform: Aksjeselskap  
Foretaksnavn: SMØRGRAV SAG AS  
Forretningsadresse: Voldstadveien 316  
3320 VESTFOSSEN

#### Regnskapsår

Årsregnskapets periode: 01.01.2024 - 31.12.2024

#### Konsern

Morselskap i konsern: Nei

#### Regnskapsregler

Regler for små foretak benyttet: Ja  
Benyttet ved utarbeidelsen av  
årsregnskapet til selskapet: Regnskapslovens alminnelige regler

#### Årsregnskapet fastsatt av kompetent organ

Bekreftet av representant for selskapet: Bjørn Olav Smørgrav  
Dato for fastsettelse av årsregnskapet: 10.04.2025

#### Grunnlag for avgivelse

År 2024: Årsregnskap er elektronisk innlevert.  
År 2023: Tall er hentet fra elektronisk innlevert årsregnskap fra 2024.

*Det er ikke krav til at årsregnskapet m.v. som sendes til Regnskapsregisteret er undertegnet. Kontrollen på at dette er utført ligger hos revisor/enhetens øverste organ. Sikkerheten ivaretas ved at innsender har rolle/rettighet for innsending av årsregnskapet via Altinn, og ved at det bekreftes at årsregnskapet er fastsatt av kompetent organ.*

Brønnøysundregistrene, 30.04.2025



Organisasjonsnr: 957 737 579  
SMØRGRAV SAG AS

## RESULTATREGNSKAP

Beløp i: NOK	Note	2024	2023
<b>RESULTATREGNSKAP</b>			
<b>Inntekter</b>			
Salgsinntekt		22 671 116	24 453 135
Annen driftsinntekt		251 550	15 400
<b>Sum inntekter</b>		<b>22 922 666</b>	<b>24 468 535</b>
<b>Kostnader</b>			
Varekostnad		14 571 684	17 254 961
Lønnskostnad	1	4 148 015	4 610 513
Avskrivning av driftsmidler og immaterielle eiendeler	2	660 700	646 249
Annen driftskostnad		3 459 869	3 067 312
<b>Sum kostnader</b>		<b>22 840 268</b>	<b>25 579 035</b>
<b>Driftsresultat</b>		<b>82 399</b>	<b>-1 110 499</b>
<b>Finansinntekter og finanskostnader</b>			
Annen renteinntekt		22 216	28 845
Annen finansinntekt		26 790	10 457
<b>Sum finansinntekter</b>		<b>49 006</b>	<b>39 302</b>
Annen rentekostnad			2 292
Annen finanskostnad		5 661	5 577
<b>Sum finanskostnader</b>		<b>5 661</b>	<b>7 869</b>
<b>Netto finans</b>		<b>43 345</b>	<b>31 433</b>
<b>Resultat før skattekostnad</b>		<b>125 744</b>	<b>-1 079 066</b>
Skattekostnad på resultat	3	16 173	-160 132
<b>Årsresultat</b>	4	<b>109 571</b>	<b>-918 934</b>
<b>Årsresultat etter minoritetsinteresser</b>		<b>109 571</b>	<b>-918 934</b>
<b>Totalresultat</b>		<b>109 571</b>	<b>-918 934</b>
<b>Overføringer og disponeringer</b>			
Ordinært utbytte		600 000	300 000
Avsatt til annen egenkapital		-490 429	-1 218 934
<b>Sum overføringer og disponeringer</b>		<b>109 571</b>	<b>-918 934</b>



Organisasjonsnr: 957 737 579  
SMØRGRAV SAG AS

## BALANSE

Beløp i: NOK	Note	2024	2023
<b>BALANSE - EIENDELER</b>			
<b>Anleggsmidler</b>			
<b>Immaterielle eiendeler</b>			
Utsatt skattefordel	3		
<b>Varige driftsmidler</b>			
Tomter, bygninger o.a.			
fast eiendom	2	216 900	251 700
Maskiner og anlegg	2	477 100	1 804 100
Skip og flytende installasjoner	2		
Driftsløsøre, inventar o. a. utstyr	2	374 400	694 200
<b>Sum varige driftsmidler</b>	<b>2</b>	<b>1 068 400</b>	<b>2 750 000</b>
<b>Finansielle anleggsmidler</b>			
Investeringer i aksjer og andeler			
		1 795 000	1 795 000
<b>Sum finansielle anleggsmidler</b>		<b>1 795 000</b>	<b>1 795 000</b>
<b>Sum anleggsmidler</b>		<b>2 863 400</b>	<b>4 545 000</b>
<b>Omløpsmidler</b>			
<b>Varer</b>			
Sum varer		6 795 592	6 571 148
<b>Fordringer</b>			
Kundefordringer			
		1 158 108	1 597 454
Andre kortsiktige fordringer		921 972	1 057 268
<b>Sum fordringer</b>		<b>2 080 080</b>	<b>2 654 722</b>
<b>Bankinnskudd, kontanter og lignende</b>			
Bankinnskudd, kontanter o. l.			
		4 051 217	2 498 152
<b>Sum bankinnskudd, kontanter og lignende</b>		<b>4 051 217</b>	<b>2 498 152</b>
<b>Sum omløpsmidler</b>		<b>12 926 889</b>	<b>11 724 021</b>
<b>SUM EIENDELER</b>		<b>15 790 290</b>	<b>16 269 021</b>

## BALANSE - EGENKAPITAL OG GJELD

### Egenkapital



<b>Innskutt egenkapital</b>			
Aksjekapital		250 000	250 000
<b>Sum innskutt egenkapital</b>		<b>250 000</b>	<b>250 000</b>
<b>Opptjent egenkapital</b>			
Annen egenkapital		13 701 326	14 191 755
<b>Sum opptjent egenkapital</b>		<b>13 701 326</b>	<b>14 191 755</b>
<b>Sum egenkapital</b>	<b>4</b>	<b>13 951 326</b>	<b>14 441 755</b>
<b>Gjeld</b>			
<b>Langsiktig gjeld</b>			
Utsatt skatt	3		
<b>Annen langsiktig gjeld</b>			
<b>Sum langsiktig gjeld</b>		<b>0</b>	<b>0</b>
<b>Kortsiktig gjeld</b>			
Leverandørgjeld		385 599	517 936
Betalbar skatt	3	23 444	
Skyldig offentlige avgifter		374 692	508 945
Utbytte		600 000	300 000
Annen kortsiktig gjeld		455 226	500 383
<b>Sum kortsiktig gjeld</b>		<b>1 838 961</b>	<b>1 827 264</b>
<b>Sum gjeld</b>		<b>1 838 961</b>	<b>1 827 264</b>
<b>SUM EGENKAPITAL OG GJELD</b>		<b>15 790 287</b>	<b>16 269 019</b>



Organisasjonsnr: 957 737 579  
SMØRGRAV SAG AS

NOTEOPPLYSNINGER - SELSKAP - alle poster oppgitt i hele tall

## Note

Antall årsverk i regnskapsåret  
6.00

Sum Beløp

Balanseført verdi 31.12. Varige driftsmidler Immaterielle eiend.

## Konsernregnskap

Morselskapet sitt navn

Forretningskontor for morselskapet

## Begrunnelse for at datterselskap er utelatt fra konsolideringen

Samlet beløp - tilknyttet selskap Årets Fjorårets

Samlet beløp - foretak i samme konsern Årets Fjorårets

Samlet beløp - foretak i samme konsern Årets Fjorårets

Samlet beløp - felles kontrollert virksomhet Årets Fjorårets

Pantstillelse Beløp

Beholdning av egne aksjer Antall Pålydende Andel av aksjek.



UAVHENGIG REVISORS BERETNING  
Til generalforsamlingen i Smørgrav Sag AS

## Uttalelse om revisjonen av årsregnskapet

### Konklusjon

Vi har revidert årsregnskapet for Smørgrav Sag AS som viser et overskudd på kr 109 571. Årsregnskapet består av balanse per 31. desember 2024, resultatregnskap for regnskapsåret avsluttet per denne datoen og noter til årsregnskapet, herunder et sammendrag av viktige regnskapsprinsipper.

Etter vår mening

- oppfyller årsregnskapet gjeldende lovkrav, og
- gir årsregnskapet et rettviseende bilde av selskapets finansielle stilling per 31. desember 2024 og av dets resultater for regnskapsåret avsluttet per denne datoen i samsvar med regnskapslovens regler og god regnskapsskikk i Norge.

### Grunnlag for konklusjonen

Vi har gjennomført revisjonen i samsvar med International Standards on Auditing (ISA-ene). Våre oppgaver og plikter i henhold til disse standardene er beskrevet nedenfor under Revisors oppgaver og plikter ved revisjonen av årsregnskapet. Vi er uavhengige av selskapet i samsvar med kravene i relevante lover og forskrifter i Norge og International Code of Ethics for Professional Accountants (inkludert internasjonale uavhengighetsstandarder) utstedt av International Ethics Standards Board for Accountants (IESBA-reglene), og vi har overholdt våre øvrige etiske forpliktelser i samsvar med disse kravene. Innhentet revisjonsbevis er etter vår vurdering tilstrekkelig og hensiktsmessig som grunnlag for vår konklusjon.

### Styret og daglig leders ansvar for årsregnskapet

Styret og daglig leder (ledelsen) er ansvarlig for å utarbeide årsregnskapet og for at det gir et rettviseende bilde i samsvar med regnskapslovens regler og god regnskapsskikk i Norge. Ledelsen er også ansvarlig for slik intern kontroll som den finner nødvendig for å kunne utarbeide et årsregnskap som ikke inneholder vesentlig feilinformasjon, verken som følge av misligheter eller utilsiktede feil.

Ved utarbeidelsen av årsregnskapet må ledelsen ta standpunkt til selskapets evne til fortsatt drift og opplyse om forhold av betydning for fortsatt drift. Forutsetningen om fortsatt drift skal legges til grunn for årsregnskapet så lenge det ikke er sannsynlig at virksomheten vil bli avvirket.



*Revisors oppgaver og plikter ved revisjonen av årsregnskapet*

Vårt mål er å oppnå betryggende sikkerhet for at årsregnskapet som helhet ikke inneholder vesentlig feilinformasjon, verken som følge av misligheter eller utilsiktede feil, og å avgi en revisjonsberetning som inneholder vår konklusjon. Betryggende sikkerhet er en høy grad av sikkerhet, men ingen garanti for at en revisjon utført i samsvar med ISA-ene, alltid vil avdekke vesentlig feilinformasjon. Feilinformasjon kan oppstå som følge av misligheter eller utilsiktede feil. Feilinformasjon er å anse som vesentlig dersom den enkeltvis eller samlet med rimelighet kan forventes å påvirke de økonomiske beslutningene som brukerne foretar på grunnlag av årsregnskapet.

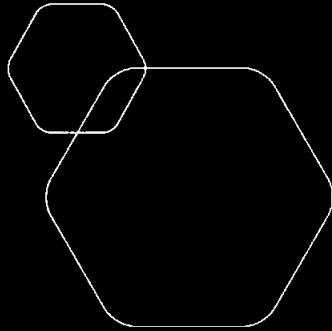
For revisors oppgaver og plikter se: <https://revisorforeningen.no/revisjonsberetninger>

Drammen, 7. april 2025

**Gyllstrøm & Johansen AS**

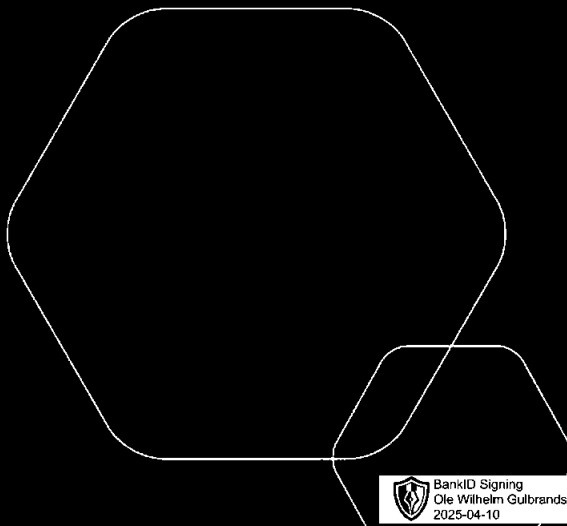
Hege Gyllstrøm

Statsautorisert revisor




# Årsregnskap 2024 Smørgrav Sag AS


Resultatregnskap  
Balanse  
Noter til regnskapet



Org.nr.: 957 737 579

 BankID Signing  
Ole Wilhelm Gulbrandsen  
2025-04-10

 BankID Signing  
Bjørn Olav Smørgrav  
2025-04-09

 BankID Signing  
Tor Olvind Smørgrav  
2025-04-09



## RESULTATREGNSKAP

### SMØRGRAV SAG AS

DRIFTSINTEKTER OG DRIFTSKOSTNADER	Note	2024	2023
Salgsinntekt		22 671 116	24 453 135
Annen driftsinntekt		251 550	15 400
<b>Sum driftsinntekter</b>		<b>22 922 666</b>	<b>24 468 535</b>
Varekostnad		14 571 684	17 254 961
Lønnskostnad	1	4 148 015	4 610 513
Avskrivning av driftsmidler og immaterielle eiendeler	2	660 700	646 249
Annen driftskostnad		3 459 869	3 067 312
<b>Sum driftskostnader</b>		<b>22 840 268</b>	<b>25 579 035</b>
<b>Driftsresultat</b>		<b>82 399</b>	<b>-1 110 499</b>
<b>FINANSINTEKTER OG FINANSKOSTNADER</b>			
Annen renteinntekt		22 216	28 845
Annen finansinntekt		26 790	10 457
Annen rentekostnad		0	2 292
Annen finanskostnad		5 661	5 577
<b>Resultat av finansposter</b>		<b>43 345</b>	<b>31 433</b>
Resultat før skattekostnad		125 744	-1 079 066
Skattekostnad på resultat	3	16 173	-160 132
<b>Årsresultat</b>	<b>4</b>	<b>109 571</b>	<b>-918 934</b>
<b>OVERFØRINGER</b>			
Avsatt til utbytte		600 000	300 000
Avsatt til annen egenkapital		-490 429	-1 218 934
<b>Sum overføringer</b>		<b>109 571</b>	<b>-918 934</b>

SMØRGRAV SAG AS

BankID Signing  
Ole Wilhelm Gulbrandsen  
2025-04-10

BankID Signing  
Bjørn Olav Smørgrov  
2025-04-09

SIDE 2

BankID Signing  
Tor Olvind Smørgrov  
2025-04-09





### BALANSE

#### SMØRGRAV SAG AS

EIENDELER	Note	2024	2023
<b>ANLEGGSMIDLER</b>			
<b>VARIGE DRIFTSMIDLER</b>			
Tomter, bygninger o.a. fast eiendom	2	216 900	251 700
Maskiner og anlegg	2	477 100	1 804 100
Driftsløsøre, inventar o.a. utstyr	2	374 400	694 200
<b>Sum varige driftsmidler</b>	<b>2</b>	<b>1 068 400</b>	<b>2 750 000</b>
<b>FINANSIELLE ANLEGGSMIDLER</b>			
Investeringer i aksjer og andeler		1 795 000	1 795 000
<b>Sum finansielle anleggsmidler</b>		<b>1 795 000</b>	<b>1 795 000</b>
<b>Sum anleggsmidler</b>		<b>2 863 400</b>	<b>4 545 000</b>
<b>OMLØPSMIDLER</b>			
Lager av varer og annen beholdning		6 795 592	6 571 148
<b>FORDRINGER</b>			
Kundefordringer		1 158 108	1 597 454
Andre kortsiktige fordringer		921 972	1 057 268
<b>Sum fordringer</b>		<b>2 080 080</b>	<b>2 654 722</b>
<b>INVESTERINGER</b>			
Bankinnskudd, kontanter o.l.		4 051 217	2 498 152
<b>Sum omløpsmidler</b>		<b>12 926 889</b>	<b>11 724 021</b>
<b>Sum eiendeler</b>		<b>15 790 290</b>	<b>16 269 021</b>

SMØRGRAV SAG AS

SIDE 3





### BALANSE

#### SMØRGRAV SAG AS

EGENKAPITAL OG GJELD	Note	2024	2023
<b>EGENKAPITAL</b>			
<b>INNSKUTT EGENKAPITAL</b>			
Aksjekapital		250 000	250 000
<b>Sum innskutt egenkapital</b>		<b>250 000</b>	<b>250 000</b>
<b>OPPTJENT EGENKAPITAL</b>			
Annen egenkapital		13 701 326	14 191 755
<b>Sum opptjent egenkapital</b>		<b>13 701 326</b>	<b>14 191 755</b>
<b>Sum egenkapital</b>	<b>4</b>	<b>13 951 326</b>	<b>14 441 755</b>
<b>GJELD</b>			
<b>ANNEN LANGSIKTIG GJELD</b>			
<b>KORTSIKTIG GJELD</b>			
Leverandørgjeld		385 599	517 936
Betalbar skatt	3	23 444	0
Skyldig offentlige avgifter		374 692	508 945
Utbytte		600 000	300 000
Annen kortsiktig gjeld		455 226	500 383
<b>Sum kortsiktig gjeld</b>		<b>1 838 961</b>	<b>1 827 264</b>
<b>Sum gjeld</b>		<b>1 838 961</b>	<b>1 827 264</b>
<b>Sum egenkapital og gjeld</b>		<b>15 790 287</b>	<b>16 269 019</b>

07.04.2025  
Styret i Smørgrav Sag AS

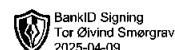


Bjørn Olav Smørgrav  
styreleder

Tor Øivind Grøv Smørgrav  
styremedlem

Ole Wilhelm Gulbrandsen  
daglig leder

SMØRGRAV SAG AS

SIDE 4





## Regnskapsprinsipper

Årsregnskapet er satt opp i samsvar med regnskapsloven og NRS 8 - God regnskapsskikk for små foretak.

## DRIFTSINNETEKTER

Inntektsføring ved salg av varer skjer på leveringstidspunktet. Tjenester inntektsføres etter hvert som de leveres.

## SKATT

Skattekostnaden i resultatregnskapet omfatter både periodens betalbare skatt og endring i utsatt skatt. Utsatt skatt er beregnet med 22 % på grunnlag av de midlertidige forskjeller som eksisterer mellom regnskapsmessige og skattemessige verdier, samt ligningsmessig underskudd til fremføring ved utgangen av regnskapsåret. Skatteøkende og skattereduserende midlertidige forskjeller som reverserer eller kan reverseres i samme periode er utlignet og nettoført.

## KLASSIFISERING OG VURDERING AV ANLEGGSMIDLER

Anleggsmidler omfatter eiendeler bestemt til varig eie og bruk. Anleggsmidler er vurdert til anskaffelseskost. Varige driftsmidler balanseføres og avskrives over driftsmidlets økonomiske levetid. Avskrivningsperioden for fast eiendom anskaffet etter 2009 er dekomponert i en del som gjelder råbygget og en del som gjelder faste tekniske installasjoner. Varige driftsmidler nedskrives til gjenvinnbart beløp ved verdifall som forventes ikke å være forbigående. Gjenvinnbart beløp er det høyeste av netto salgsverdi og verdi i bruk. Verdi i bruk er nåverdi av fremtidige kontantstrømmer knyttet til eiendelen. Nedskrivningen reverseres når grunnlaget for nedskrivningen ikke lenger er til stede.

## KLASSIFISERING OG VURDERING AV OMLØPSMIDLER

Omløpsmidler og kortsiktig gjeld omfatter normalt poster som forfaller til betaling innen ett år etter balansedagen, samt poster som knytter seg til varekretsløpet. Omløpsmidler vurderes til laveste verdi av anskaffelseskost og virkelig verdi.

## VARER

Varer er vurdert til det laveste av anskaffelseskost og netto salgsverdi.

## FORDRINGER

Kundefordringer og andre fordringer oppføres til pålydende etter fradrag for avsetning til forventet tap. Avsetning til tap gjøres på grunnlag av en individuell vurdering av de enkelte fordringene.



## Note 1 Lønnskostnader og antall årsverk

### LØNSSKOSTNADER

	2024	2023
Lønninger	3 411 288	3 810 758
Arbeidsgiveravgift	515 773	566 271
Pensjonskostnader	203 745	165 922
Andre ytelser	17 209	67 562
<b>Sum</b>	<b>4 148 015</b>	<b>4 610 513</b>

Selskapet har i 2024 sysselsatt 6 årsverk.

## Note 2 Anleggsmidler

	Bygninger og tomter	Maskiner og anlegg	Driftsløsøre, inventar ol.	Sum
Anskaffelseskost pr. 01.01.24	283 510	3 262 529	1 057 862	4 603 901
- Avgang i året		2 041 600		2 041 600
<b>= Anskaffelseskost 31.12.24</b>	<b>283 510</b>	<b>1 220 929</b>	<b>1 057 862</b>	<b>2 562 301</b>
Akkumulerte avskrivninger 31.12.24	135 210	538 829	819 862	1 493 901
<b>= Bokført verdi 31.12.24</b>	<b>148 300</b>	<b>682 100</b>	<b>238 000</b>	<b>1 068 400</b>
Årets ordinære avskrivninger	15 400	391 000	254 300	660 700
Økonomisk levetid	10-33 år	5-10 år	0-10 år	



## Note 3 Skatt

<b>Årets skattekostnad</b>	<b>2024</b>	<b>2023</b>
Resultatført skatt på ordinært resultat:		
Betalbar skatt	23 444	0
Endring i utsatt skattefordel	0	-147 922
<b>Skattekostnad ordinært resultat</b>	<b>23 444</b>	<b>-147 922</b>
Skattepliktig inntekt:		
Resultat før skatt	133 015	-1 066 856
Permanente forskjeller	50 818	26 942
Endring i midlertidige forskjeller	106 202	856 442
Anvendelse av fremførbart underskudd	-183 472	0
<b>Skattepliktig inntekt</b>	<b>106 563</b>	<b>-183 472</b>
Betalbar skatt i balansen:		
Betalbar skatt på årets resultat	23 444	0
<b>Sum betalbar skatt i balansen</b>	<b>23 444</b>	<b>0</b>

Skatteeffekten av midlertidige forskjeller som har gitt opphav til utsatt skatt og utsatte skattefordeler, spesifisert på typer av midlertidige forskjeller

	<b>2024</b>	<b>2023</b>	<b>Endring</b>
Varige driftsmidler	396 861	891 443	494 582
Varebeholdning	-447 129	-990 509	-543 380
Fordringer	-240 000	-85 000	155 000
<b>Sum</b>	<b>-290 268</b>	<b>-184 066</b>	<b>106 202</b>
Akkumulert fremførbart underskudd	0	-183 472	-183 472
Inngår ikke i beregningen av utsatt skatt	290 268	367 539	77 270
<b>Utsatt skattefordel (22 %)</b>	<b>0</b>	<b>0</b>	<b>0</b>

I henhold til God regnskapsskikk for små foretak balanseføres ikke utsatt skattefordel.

## Note 4 Egenkapital

	<b>Aksjekapital</b>	<b>Overkurs</b>	<b>Annen Innskutt egenkapital</b>	<b>Annen egenkapital</b>	<b>Sum egenkapital</b>
Pr. 31.12.2023	250 000	0	0	14 191 755	14 441 755
Årets resultat				109 571	109 571
Utbytte				-600 000	-600 000
<b>Pr 31.12.2024</b>	<b>250 000</b>	<b>0</b>	<b>0</b>	<b>13 701 326</b>	<b>13 951 326</b>