



ÅRSREGNSKAPET FOR REGNSKAPSÅRET 2017 - GENERELL INFORMASJON

Enheten

Organisasjonsnummer: 946 038 857
Organisasjonsform: Aksjeselskap
Foretaksnavn: ECT AS
Forretningsadresse: Hotvetalleen 11
3018 DRAMMEN

Regnskapsår

Årsregnskapets periode: 01.01.2017 - 31.12.2017

Konsern

Morselskap i konsern: Nei

Regnskapsregler

Regler for små foretak benyttet: Ja
Benyttet ved utarbeidelsen av årsregnskapet til selskapet: Regnskapslovens alminnelige regler

Årsregnskapet fastsatt av kompetent organ

Bekreftet av representant for selskapet: Dag Otto Winnæss
Dato for fastsettelse av årsregnskapet: 15.03.2018

Grunnlag for avgivelse

År 2017: Årsregnskapet er elektronisk innlevert
År 2016: Tall er hentet fra elektronisk innlevert årsregnskap fra 2017

Det er ikke krav til at årsregnskapet m.v. som sendes til Regnskapsregisteret er undertegnet. Kontrollen på at dette er utført ligger hos revisor/enhetens øverste organ. Sikkerheten ivaretas ved at innsender har rolle/rettighet for innsending av årsregnskapet via Altinn, og ved at det bekreftes at årsregnskapet er fastsatt av kompetent organ.

Brønnøysundregistrene, 03.05.2021



Resultatregnskap

Beløp i: NOK	Note	2017	2016
RESULTATREGNSKAP			
Inntekter			
Salgsinntekt		136 289 416	125 106 399
Annen driftsinntekt		75 000	100 000
Sum inntekter		136 364 416	125 206 399
Kostnader			
Prosjektkostnader/-tjenester		4 544 966	1 966 666
Lønnskostnad	1,2	86 816 759	82 078 098
Avskrivning på varige driftsmidler	4	2 100 976	1 948 463
Annen driftskostnad	2	19 881 049	19 056 299
Sum kostnader		113 343 750	105 049 526
Driftsresultat		23 020 666	20 156 873
Finansinntekter og finanskostnader			
Annen renteinntekt		140 947	154 541
Annen finansinntekt	10	44 887	38 255
Sum finansinntekter		185 834	192 796
Annen rentekostnad		229 619	19 551
Annen finanskostnad		653	660
Sum finanskostnader		230 272	20 211
Netto finans		-44 438	172 585
Ordinært resultat før skattekostnad		22 976 228	20 329 458
Skattekostnad på ordinært resultat	6	5 534 905	5 097 113
Ordinært resultat etter skattekostnad		17 441 323	15 232 345
Årsresultat		17 441 323	15 232 345
Årsresultat etter minoritetsinteresser		17 441 323	15 232 345
Overføringer og disponeringer			
Tilleggsutbytte		4 107 600	7 469 000



Resultatregnskap

Beløp i: NOK	Note	2017	2016
Overføringer annen egenkapital	3	13 333 723	7 763 345
Sum overføringer og disponeringer		17 441 323	15 232 345



Balanse

Beløp i: NOK	Note	2017	2016
BALANSE - EIENDELER			
Anleggsmidler			
Immaterielle eiendeler			
Programvare	4	182 709	362 681
Utsatt skattefordel	6	273 093	184 735
Sum immaterielle eiendeler		455 802	547 416
Varige driftsmidler			
Leilighet	4	306 200	340 200
Driftsløsøre, inventar, verktøy, kontorm.	4	2 761 488	3 663 716
Sum varige driftsmidler		3 067 688	4 003 916
Finansielle anleggsmidler			
Investeringer i aksjer og andeler		5 860	5 860
Andre fordringer	7	37 042	39 755
Sum finansielle anleggsmidler		42 902	45 615
Sum anleggsmidler		3 566 392	4 596 947
Omløpsmidler			
Varer			
Fordringer			
Kundefordringer	11	31 490 889	21 281 224
Andre fordringer	7	2 411 982	1 498 542
Sum fordringer		33 902 871	22 779 766
Investeringer			
Markedsbaserte aksjer	5	1 975	1 975
Sum investeringer		1 975	1 975
Bankinnskudd, kontanter og lignende			
Bankinnskudd, kontanter o.l.	8	27 354 312	31 934 192
Sum bankinnskudd, kontanter og lignende		27 354 312	31 934 192
Sum omløpsmidler		61 259 158	54 715 933



Balanse

Beløp i: NOK	Note	2017	2016
SUM EIENDELER		64 825 550	59 312 880
BALANSE - EGENKAPITAL OG GJELD			
Egenkapital			
Innskutt egenkapital			
Selskapskapital	3,9	746 900	746 900
Beholdning av egne aksjer	3,9	-213 400	-53 400
Sum innskutt egenkapital		533 500	693 500
Opptjent egenkapital			
Annen egenkapital	3	20 333 140	29 437 498
Sum opptjent egenkapital		20 333 140	29 437 498
Sum egenkapital		20 866 640	30 130 998
Gjeld			
Langsiktig gjeld			
Annen langsiktig gjeld			
Øvrig langsiktig gjeld	7	10 959 482	
Sum annen langsiktig gjeld		10 959 482	
Sum langsiktig gjeld		10 959 482	0
Kortsiktig gjeld			
Leverandørgjeld		1 395 261	939 978
Betalbar skatt	6	5 623 263	5 042 646
Skyldig offentlige avgifter		11 870 891	11 645 531
Annen kortsiktig gjeld	7,11	14 110 013	11 553 726
Sum kortsiktig gjeld		32 999 428	29 181 881
Sum gjeld		43 958 910	29 181 881
SUM EGENKAPITAL OG GJELD		64 825 550	59 312 879



**Årsregnskap 2017
for
ECT AS**

Org. nummer: 946038857



ÅRSBERETNING 2017
ECT AS

VIRKSOMHETENS ART

ECT AS er en rådgivende ingeniør bedrift innenfor elektroteknikk, lysdesign, prosjektledelse og byggeledelse. ECT AS sitt formål er å være ledende innen sine fagområder, og dermed skape verdier for kundene, samfunnet, medarbeiderne, eierne og selskapet.

ECT AS har 6 kontorer. Hovedkontoret er lokalisert i Drammen, med avdelingskontor på Lysaker, Hønefoss, Gol, Harstad og Trondheim.

FORTSATT DRIFT

I samsvar med regnskapslovens § 4-5 bekreftes det at forutsetningen om fortsatt drift er lagt til grunn ved utarbeidelse av regnskapet.

ARBEIDSMILJØ OG PERSONALE

Ved regnskapsårets slutt hadde selskapet 104 ansatte, som var en økning på 12 ansatte fra 2016. Antall kvinner ansatt i selskapet er 21, antall menn er 83. Firmaet har en alderssammensetning hvor ca. 78 av selskapets ansatte er i alderen 20 – 40 år (gjennomsnittsalder 35,8 år) hvorav mange småbarnsforeldre.

Sykefraværet i bedriften var på totalt 7.903 timer i 2017, som utgjør ca. 4 % av den totale arbeidstiden i bedriften. Sykefraværet er økt med 3.650 timer fra 2016. Prosentvis har sykefraværet økt fra 2,4% i 2016 til 4% i 2017.

Av sykefraværet på 4,0% utgjør 0,5% fravær som følge av sykt barn og/eller fravær i forbindelse med ansattbesøk hos lege/tannlege. 2,8% er legemeldt fravær mens egenmeldt sykefravær utgjør 0,7%.

Firmaet er en IA-bedrift og har et systematisk opplegg for individuell oppfølging av den enkelte sykemeldte.

Det har ikke forekommet eller blitt rapportert alvorlige arbeidsuhell eller ulykker i løpet av året, som har resultert i store materielle skader eller personsaker.

Arbeidsmiljøet betraktes som godt. Firmaet har tilbud til ansatte om bedriftshelsetjeneste, forebyggende helsetiltak og fysisk aktiviteter for de ansatte.

Samarbeidet med de ansattes organisasjoner har vært konstruktivt og bidratt positivt til driften. Bedriftens arbeidsmiljøutvalg har gjennomført 4 møter i 2017.



Selskapet tilstreber lik behandling av alle mennesker uavhengig av f.eks. kjønn, etnisitet, religion og legning, ved rekruttering, lønns- og arbeidsvilkår, forfremmelse, utviklingsmuligheter og jobber for beskyttelse mot trakassering og diskriminering. Styret og firmaets ledelse er bevisst dette, samt gjennom holdningsskapende arbeid.

SAMFUNNSANSVAR

ECT AS har utarbeidet etiske retningslinjer som alle ansatte er opplært i. Det er fokus på at selskapet fremstår med god forretningsetikk og at de ansatte følger dette. ECT AS etiske retningslinjer skal følge samfunnets grunnprinsipper som ærlighet og respekt for andre mennesker. ECT AS er avhengig av tillit og et godt omdømme for å lykkes. Det er derfor fokus på at hver og en i selskapet aktivt støtter opp om de samme verdiene overfor kollegaer, samarbeidspartnere og samfunnet for øvrig.

MILJØRAPPORTERING

ECT AS vil til enhver tid opptre innenfor de rammebetingelser som gjelder for selskapet og være en positiv bidragsyter i arbeidet med å ivareta vårt ytre miljø og omgivelser for øvrig. Dette utføres gjennom den påvirkning vi har ovenfor kunder i form av rådgivning, planlegging og prosjektering, og i tillegg gjennom den daglige driften. Vi jobber bl.a. aktivt for at vi skal holde vår bilkjøring til et minimum. I 2017 gikk antall kilometer ned målt mot 2016. ECT AS jobber mot å tilfredsstille aktuelle lovbestemte krav og alle ansatte bidrar aktivt for å følge opp bedriftens miljøaspekter og mål. Selskapet forurensar ikke direkte selv det ytre miljø, utover ordinær kontordrift. Selskapet er sertifisert iht. NS-EN ISO 14001.

STRATEGI

ECT AS har utviklet seg iht. selskapets strategi, ved å bli en komplett rådgivende bedrift innen selskapets satsningsområder for elektroteknikk, lysdesign, prosjektledelse og byggeledelse. Prioritering på ledelse, ressurser og tydeligere kompetansestrategi, har gitt en organisk vekst som igjen har bidratt til at ECT AS har nådd sine strategiske mål. ECT AS har gjennom sitt strategiske arbeid klart å skape en betydelig vekst samtidig som det har vært oppnådd gode resultater.

Den positive utviklingen i våre markeder, tilsier at denne strategien vil fortsette. ECT AS vil fortsette det målrettede arbeidet for å sikre god lønnsomhet, og er opptatt av å kombinere dette med den langsiktige utviklingen av selskapet.

FORSKNINGS- OG UTVIKLINGSAKTIVITETER

I 2017 har ikke ECT mottatt offentlig støtte til forskning- og utvikling.



FINANSIELL RISIKO

Selskapet benytter seg ikke av finansielle instrumenter i forbindelse med styringen av finansiell markedsrisiko. Selskapets finansielle risiko vurderes som lav, da selskapet har god likviditet, og ingen ekstern rentebærende gjeld. Selskapet er ikke utsatt for valutarisiko, da omsetningen i det aller vesentligste er rettet mot prosjekter i Norge.

RETTVISENDE OVERSIKT OVER UTVIKLING OG RESULTAT

Omsetningen i bedriften har økt fra 125,21 mill i 2016 til 136,36 mill i 2017.

Årsresultatet etter skatt har blitt økt fra 15,23 mill i 2016 til 17,44 mill i 2017.

Totalkapital pr. 31.12.17 er kr 64,82 mill. mot kr 59,31 mill. i 2016.

Egenkapitalandelen pr. 31.12.17 utgjør 32,18 % mot 50,80 % i 2016.


Styret mener at årsregnskapet gir et rettviseende bilde av ECT AS eiendeler og gjeld, finansiell stilling og resultat.

REDEGJØRELSE FOR ÅRSREGNSKAPET OG RESULTATDISPONERING

Etter styrets oppfatning gir fremlagte resultatregnskap og balanse med noter og kontantstrømoppstilling uttrykk for virksomhetens økonomiske stilling ved årsskiftet.

Det er ikke inntrådt forhold etter regnskapsårets slutt som er av betydning for bedømmelsen av regnskapet. Virksomheten har i 2017 hatt et overskudd på kr 17,44 mill etter skatt som foreslås overført til annen egenkapital.


Drammen, den 22. februar 2018.



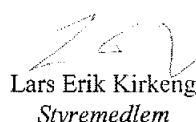
Jon Aas
Styreleder



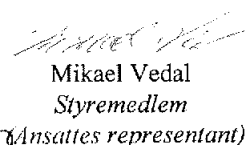
Sven Kristoffersen
Styrets nestleder




Morten Müller-Nilssen
Styremedlem




Lars Erik Kirkeng
Styremedlem



Mikael Vedal
Styremedlem
(Ansattes representant)



Kristian Strand
Styremedlem
(Ansattes representant)



Dag Otto Winnæss
Daglig leder



ECT AS

Resultatregnskap

	Note	2017	2016
DRIFTSINNEKTER OG DRIFTSKOSTNADER			
Driftsinntekter			
Salgsinntekt		136 289 416	125 106 399
Annen driftsinntekt		75 000	100 000
Sum driftsinntekter		136 364 416	125 206 399
Driftskostnader			
Prosjektkostnader/-tjenester		4 544 966	1 966 666
Lønnskostnad	1,2	86 816 759	82 078 098
Avskrivning på varige driftsmidler	4	2 100 976	1 948 463
Annen driftskostnad	2	19 881 049	19 056 299
Sum driftskostnader		113 343 750	105 049 526
Driftsresultat		23 020 666	20 156 873
Finansinntekter og finanskostnader			
Renteinntekt		140 947	154 541
Annen finansinntekt	10	44 887	38 255
Rentekostnad		229 619	19 551
Annen finanskostnad		653	660
Netto finansposter		-44 438	172 585
Ordinært resultat før skattekostnad		22 976 228	20 329 458
Skattekostnad på ordinært resultat	6	5 534 905	5 097 113
ÅRSRESULTAT		17 441 323	15 232 345
Overføringer og disponeringer			
Tilleggsutbytte		4 107 600	7 469 000
Overføringer annen egenkapital	3	13 333 723	7 763 345
Sum overføringer og disponeringer		17 441 323	15 232 345

Årsregnskap for ECT AS

Organisasjonsnr. 946038857



ECT AS

Balanse pr. 31.12.2017

	Note	31.12.2017	31.12.2016
EIENDELER			
Anleggsmidler			
Immaterielle eiendeler			
Programvare	4	182 709	362 681
Utsatt skattefordel	6	273 093	184 735
Varige driftsmidler			
Leilighet	4	306 200	340 200
Driftsløsøre, inventar, verktøy, kontorm.	4	2 761 488	3 663 716
Finansielle anleggsmidler			
Investeringer i aksjer og andeler		5 860	5 860
Andre fordringer	7	37 042	39 755
Sum anleggsmidler		3 566 392	4 596 947
Omløpsmidler			
Fordringer			
Kundefordringer	11	31 490 889	21 281 224
Andre fordringer	7	2 411 982	1 498 542
Investeringer			
Markedsbaserte aksjer	5	1 975	1 975
Bankinnskudd, kontanter o.l.			
Bankinnskudd, kontanter o.l.	8	27 354 312	31 934 192
Sum omløpsmidler		61 259 158	54 715 933
SUM EIENDELER		64 825 550	59 312 880




ECT AS

Balanse pr. 31.12.2017

	Note	31.12.2017	31.12.2016
EGENKAPITAL OG GJELD			
Egenkapital			
Innskutt egenkapital			
Selskapskapital	3,9	746 900	746 900
Egne aksjer	3,9	-213 400	-53 400
Opptjent egenkapital			
Annen egenkapital	3	20 333 140	29 437 498
Sum egenkapital		20 866 640	30 130 998
Gjeld			
Annen langsiktig gjeld			
Øvrig langsiktig gjeld	7	10 959 482	0
Sum annen langsiktig gjeld		10 959 482	0
Kortsiktig gjeld			
Leverandørgjeld		1 395 261	939 978
Betalbar skatt	6	5 623 263	5 042 646
Skyldig offentlige avgifter		11 870 891	11 645 531
Annen kortsiktig gjeld	7,11	14 110 013	11 553 726
Sum kortsiktig gjeld		32 999 428	29 181 881
Sum gjeld		43 958 910	29 181 881
SUM EGENKAPITAL OG GJELD		64 825 550	59 312 879

Drammen, den 22.02.2018

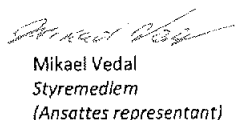

Dag Otto Winnæss
Daglig leder


Jon Aas
Styreleder


Sven Kristoffersen
Nestleder


Kristian Strand
Styremedlem
(Ansattes representant)


Lars Erik Kirkeng
Styremedlem


Mikael Vedal
Styremedlem
(Ansattes representant)


Morten Müller-Nilssen
Styremedlem



ECT AS

Noter 2017

Regnskapsprinsipper:

Årsregnskapet er satt opp i samsvar med regnskapsloven og god regnskapsskikk. Selskapet har videre fulgt relevante bestemmelser i Norsk Regnskaps Standard utarbeidet av Norsk Regnskaps Stiftelse.

a) Driftsinntekter

Tjenester inntektsføres etter hvert som de leveres.

b) Omløpsmidler/Kortsiktig gjeld

Omløpsmidler og kortsiktig gjeld omfatter normalt poster som forfaller til betaling innen ett år etter balansedagen, samt poster som knytter seg til varekretsløpet. Omløpsmidler vurderes til laveste verdi av anskaffelseskost og antatt virkelig verdi. Kortsiktig gjeld balanseføres til nominell verdi på opptakstidspunktet.

c) Anleggsmidler/Langsiktig gjeld

Anleggsmidler omfatter eiendeler bestemt til varig eie og bruk. Anleggsmidler er vurdert til anskaffelseskost. Varige driftsmidler balanseføres og avskrives over driftsmidlets økonomiske levetid. Varige driftsmidler nedskrives til virkelig verdi ved verdifall som forventes ikke å være forbigående. Nedskrivningen reverseres når grunnlaget for nedskrivningen ikke lenger er til stede. Langsiktig gjeld balanseføres til nominell verdi på etableringstidspunktet.

d) Prosjekter

Prosjekter inntektsføres etter løpende avregningsmetoden. Inntekter og kostnader i perioden og endringer i estimat føres som driftsinntekter og driftskostnader. Opptjente ikke fakturerte inntekter vises i balansen som kundefordringer. Forskudd fra kunder vises som gjeld i balansen.

e) Fordringer

Kundefordringer og andre fordringer oppføres til pålydende etter fradrag for avsetning til forventet tap. Avsetning til tap gjøres på grunnlag av en individuell vurdering av de enkelte fordringene. I tillegg gjøres det for øvrige kundefordringer en uspesifisert avsetning for å dekke antatt tap.

f) Skatt

Skattekostnaden i resultatregnskapet omfatter både periodens betalbare skatt og endring i utsatt skatt / utsatt skattefordel. Utsatt skatt / utsatt skattefordel er beregnet med 23 % på grunnlag av de midlertidige forskjeller som eksisterer mellom regnskapsmessige og skattemessige verdier, samt ligningsmessig underskudd til fremføring ved utgangen av regnskapsåret. Skatteøkende og skattereduserende midlertidige forskjeller som reverserer eller kan reversere i samme periode er utlignet og nettoført.

g) Garanti- og serviceforpliktelser mv

Andelen av salgsinntekter som knytter seg til fremtidige garanti- og serviceytelser kostnadsføres i regnskapet.

h) Obligatorisk tjenestepensjon (OTP)

Selskapet er pliktig til å ha obligatorisk tjenestepensjon.

i) Bruk av estimater

Ledelsen har brukt estimater og forutsetninger som har påvirket resultatregnskapet og verdsettelsen av egenkapital og gjeld, samt usikre eiendeler og forpliktelser på balansedagen under utarbeidelse av årsregnskapet i henhold til god regnskapsskikk.

j) Kontantstrømoppstilling

Kontantstrømoppstillingen er utarbeidet etter den indirekte metode. Kontanter og kontantekvivalenter omfatter kontanter, bankinnskudd og andre kortsiktige, likvide plasseringer.

Noter for ECT AS

Organisasjonsnr. 946038857



ECT AS

Noter 2017

Note 1 - Lønnskostnad

	2016	2015
Lønn	72 395 775	62 572 631
Arbeidsgiveravgift	10 680 375	9 093 977
Pensjonskostnader	3 128 992	2 757 279
Andre lønnsrelaterte ytelser	611 617	7 654 211
Totalt	86 816 759	82 078 098

Antall årsverk i regnskapsåret er 103.

Selskapet er pliktig til å ha tjenstepensjonsordning etter lov om obligatorisk tjenstepensjon (OTP). Selskapets pensjonsordninger tilfredsstiller kravene i denne lov.

Note 2 - Ytelser/godtgjørelser til styret, daglig leder og revisor

Ytelser til ledende personer

	Lønn	Pensjons- forpliktelse	Annen godtgjørelse	Sum
Daglig leder	1 565 786	69 800	10 559	1 646 145
Styremedlemmer	270 000	0	0	270 000

Det er ikke tegningsretter, opsjoner eller tilsvarende rettigheter for ansatte og deres tillitsvalgte.

Daglig leder har bonusavtale basert på omsetning og oppnådde resultater.

Daglig leder og styret har ikke avtale om sluttvederlag, aksjebasert avlønning, overskuddsdelinger, opsjoner eller lignende.

Det er ikke gitt lån eller stilt sikkerhet ovenfor ansatte, daglig leder, styremedlemmer, aksjonærer eller nærstående til disse.

Ytelser til revisor

Revisjon	85 620
Attetasjonsoppgaver	13 875
Skatterådgivning	0
Andre tjenester	33 865
Samlet honorar til revisor	133 360

Honorar til revisor er eksklusiv merverdiavgift.



ECT AS

Noter 2017

Note 3 - Egenkapital

	Aksjekapital / selskapskapital	Annen egenkapital	Sum egenkapital
Pr 1.1.	693 500	29 437 498	30 130 998
Tilført fra årsresultat		13 333 723	13 333 723
Kjøp egne aksjer	-160 000	-22 438 080	-22 598 080
Pr 31.12.	533 500	20 333 140	20 866 640

Note 4 - Avskrivning på varige driftsmidler

	Programvare	Leilighet	Driftsløsøre	Sum
Anskaffelseskost pr. 1/1	1 189 139	850 205	15 859 661	17 899 005
+ Tilgang	0	0	976 641	976 641
- Avgang	0	0	0	0
Anskaffelseskost pr. 31/12	1 189 139	850 205	16 836 302	18 875 646
Akk. av/nedskr. pr 1/1	826 458	510 005	12 187 810	13 524 272
+ Ordinære avskrivninger	179 972	34 000	1 886 996	2 100 976
+ Avskr. på oppskrivning	0	0	0	0
- Tilbakeført avskrivning	0	0	0	0
+ Ekstraord nedskrivninger	0	0	0	0
Akk. av/nedskr. pr. 31/12	1 006 430	544 005	14 074 813	15 625 248
Balanseført verdi pr 31/12	182 709	306 200	2 761 489	3 250 398
Prosentstavs for ord.avskr	33-33	33-33	4-4	7-33

Note 5 - Markedsbaserte aksjer

Selskapet bruker markedsverdi prinsippet ved vurderinger av markedsbaserte aksjer.

	2017	2016
Balanseført verdi pr 31.12.	1 875	1 875
Anskaffelseskost pr 31.12.	1 875	1 875
Periodens resultatførte verdiendring	0	0



ECT AS

Noter 2017

Note 6 - Skatter

Spesifikasjon av årets skattegrunnlag: 2017

Resultat før skattekostnader	22 976 228
Permanente og andre forskjeller	36 403
Endring i midlertidige forskjeller	417 633
= Inntekt	23 430 264

Spesifikasjon av årets skattekostnad: 2017

Beregnet skatt av årets resultat	5 623 263
+ endring i utsatt skattefordel (bokført)	-88 358
= Ordinær skattekostnad	5 534 905

Betalbar skatt i balansen består av:	
Beregnet skatt av årets resultat	5 623 263
= Betalbar skatt i balansen	5 623 263

Midlertidige forskjeller og balanseført utsatt skatt

	2017	2016
+ Driftsmidler inkl. goodwill	-1 348 876	-894 387
+ Utestående fordringer	161 512	124 656
Sum positive forskjeller	161 512	124 656
Sum negative forskjeller	1 348 876	894 387
Grunnlag for beregning av utsatt skatt / skattefordel	-1 187 364	-769 731
Balanseført utsatt skattefordel	273 093	184 735



ECT AS

Noter 2017

Note 7 - Fordringer og gjeld

	2017	2016
Fordringer med forfall senere enn 1 år	0	0
Andel langsiktig gjeld med forfall senere enn 5 år	0	0
Pantsettelse	2017	2016
Gjeld sikret med pant	0	0

Selskapet har en løpende bankgaranti pålydende kr 10 959 482 pr 31.12.2017.
Som sikkerhet for garantien er det gjennomført factoringpant pålydende kr 17.000.000.

Note 8 - Bankinnskudd, kontanter o.l.

Skattetrekkinnskudd utgjør pr 31.12. i år kr 3 541 372 og utgjorde pr 31.12. i fjor kr 3 254 592.

Note 9 - Selskapskapital

Selskapet har 7469 aksjer hver pålydende kr 100, samlet aksjekapital utgjør kr 746 900. Selskapet har kun en aksjeklasse. Alle aksjer gir samme rettigheter i selskapet hvis ikke annet er avtalt i aksjonæraftale. Selskapet har 2134 egne aksjer.

Aksjonærens navn	Antall aksjer
JHQ AS	1 067
Eine Holding AS	1 067
Terje Sauar	1 067
Jon Aas	1 067
Sven Kristoffersen	1 067
ECT AS (egne aksjer)	2 134
Totalt antall aksjer	7 469

Aksjer som eies av daglig leder og medlemmer av styret er følgende:

	Antall aksjer
Daglig leder:	0
Medlemmer av styret:	2 134

I 2018 er det foretatt en kapitalnedsettelse ved sletting av selskapets 2134 aksjer.



ECT AS

Noter 2017

Note 10 - Finansiell markedsrisiko

Selskapet benytter seg ikke av finansielle instrumenter i forbindelse med styringen av finansiell markedsrisiko. Selskapets finansielle risiko vurderes som lav, da selskapet har god likviditet. Selskapet er ikke utsatt for valutarisiko, da omsetningen i det all vesentligste er rettet mot prosjekter i Norge. Renterisiko anses lav da selskapet ikke er eksponert for eksterne lån.

Note 11 - Langsiktige tilvirkningskontrakter løpende avregning

Selskapets prosjekter blir behandlet i samsvar med løpende avregnings metode, jfr NRS nr 2 om tilvirkningskontrakter.

Fullføringsgraden beregnes som et forholdstall mellom påløpne kostnader dividert på estimerte totalkostnader på prosjektet. Estimerte totalkostnader er basert på sist tilgjengelige prognose.

	I år	I fjor
Omfang av igangværende prosjekter		
Total utført produksjon	24 053 903	20 731 195
Kostnader på utført produksjon	15 114 406	14 452 490
Estimert fortjeneste	8 939 497	6 278 705
Opptjente, ufakturerte innt. Inkl. i kundefordr.	623 557	1 036 462
Forskuddsfakturert produksjon	2 819 060	1 268 075

Noter for ECT AS

Organisasjonsnr. 946038857



ECT AS

Kontantstrømoppstilling

	Note	2017	2016
Kontantstrømmer fra operasjonelle aktiviteter			
Resultat før skattekostnad		22 976 228	20 329 458
- Periodens betalte skatt		5 042 646	4 564 688
+ Ordinære avskrivninger		2 100 976	1 948 463
+/- Endring i kundefordringer		-10 209 665	475 461
+/- Endring i leverandørgjeld		455 283	-875 166
+/- Endring i andre tidsavgrensningsposter		1 868 207	4 656 975
= Nto. kontantstrøm fra operasjonelle aktiviteter		12 148 383	21 970 503
Kontantstrømmer fra investeringsaktiviteter			
- Utbetalinger ved kjøp av varige driftsmidler		984 776	1 769 937
- Utbetalinger ved kjøp av andre investeringer		-2 713	34 755
- kjøp av egne aksjer		22 598 081	6 170 012
= Nto. kontantstrøm fra investeringsaktiviteter		-23 580 144	-7 974 704
Kontantstrømmer fra finansieringsaktiviteter			
+ økning av langsiktig gjeld		10 959 482	
- Utbetalinger av utbytte		0	746 900
- Utbetalinger av tilleggsutbytte		4 107 600	7 469 000
= Nto. kontantstrøm fra finansieringsaktiviteter		6 851 882	-8 215 900
= Netto endring i kontanter mv		-4 579 880	5 779 899
+ Beholdning av kontanter 01.01.		31 934 192	26 154 293
= Kontantbeholdning 31.12.		27 354 312	31 934 192
Kontantbeholdning mv framkommer slik:			
Kontanter og bankinnskudd pr 31.12.		23 812 940	28 679 600
+ Skattetrekkinnskudd o.l. pr 31.12.		3 541 372	3 254 592
= Beholdning av kontanter mv 31.12.		27 354 312	31 934 192

Kontantstrømoppstilling for ECT AS

Organisasjonsnr. 946038857





Revisorkollegiet

Til generalforsamlingen i ECT AS

UAVHENGIG REVISORS BERETNING

Uttalelse om revisjonen av årsregnskapet

Konklusjon

Vi har revidert selskapet ECT AS' årsregnskap som viser et overskudd på kr 17 441 323. Årsregnskapet består av balanse per 31. desember 2017, resultatregnskap og kontantstrømpoppstilling for regnskapsåret avsluttet per denne datoen og noter til årsregnskapet, herunder et sammendrag av viktige regnskapsprinsipper.

Etter vår mening er det medfølgende årsregnskapet avgitt i samsvar med lov og forskrifter og gir et rettviseende bilde av selskapets finansielle stilling per 31. desember 2017, og av dets resultater og kontantstrømmer for regnskapsåret avsluttet per denne datoen i samsvar med regnskapslovens regler og god regnskapsskikk i Norge.

Grunnlag for konklusjonen

Vi har gjennomført revisjonen i samsvar med lov, forskrift og god revisjonsskikk i Norge, herunder de internasjonale revisjonsstandardene (ISA-ene). Våre oppgaver og plikter i henhold til disse standardene er beskrevet i *Revisors oppgaver og plikter ved revisjon av årsregnskapet*. Vi er uavhengige av selskapet slik det kreves i lov og forskrift, og har overholdt våre øvrige etiske forpliktelser i samsvar med disse kravene. Etter vår oppfatning er innhentet revisjonsbevis tilstrekkelig og hensiktsmessig som grunnlag for vår konklusjon.

Øvrig informasjon

Ledelsen er ansvarlig for øvrig informasjon. Øvrig informasjon består av informasjon i årsberetningen, men inkluderer ikke årsregnskapet og revisjonsberetningen.

Vår uttalelse om revisjonen av årsregnskapet dekker ikke øvrig informasjon, og vi attesterer ikke den øvrige informasjonen.

I forbindelse med revisjonen av årsregnskapet er det vår oppgave å lese øvrig informasjon med det formål å vurdere hvorvidt det foreligger vesentlig inkonsistens mellom øvrig informasjon og årsregnskapet, kunnskap vi har opparbeidet oss under revisjonen, eller hvorvidt den tilsynelatende inneholder vesentlig feilinformasjon. Dersom vi hadde konkludert med at den øvrige informasjonen inneholder vesentlig feilinformasjon er vi pålagt å rapportere det. Vi har ingenting å rapportere i så henseende.

Styret og daglig leders ansvar for årsregnskapet

Styret og daglig leder (ledelsen) er ansvarlig for å utarbeide årsregnskapet i samsvar med lov og forskrifter, herunder for at det gir et rettviseende bilde i samsvar med regnskapslovens regler og god regnskapsskikk i Norge. Ledelsen er også ansvarlig for slik intern kontroll som den finner nødvendig for å kunne utarbeide et årsregnskap som ikke inneholder vesentlig feilinformasjon, verken som følge av misligheter eller utilsiktede feil.

Ved utarbeidelsen av årsregnskapet må ledelsen ta standpunkt til selskapets evne til fortsatt drift og opplyse om forhold av betydning for fortsatt drift. Forutsetningen om fortsatt drift skal legges til grunn for årsregnskapet så lenge det ikke er sannsynlig at virksomheten vil bli avvirket.



Revisorkollegiet

Revisors oppgaver og plikter ved revisjonen av årsregnskapet

Vårt mål er å oppnå betryggende sikkerhet for at årsregnskapet som helhet ikke inneholder vesentlig feilinformasjon, verken som følge av misligheter eller utilsiktede feil, og å avgi en revisjonsberetning som inneholder vår konklusjon. Betryggende sikkerhet er en høy grad av sikkerhet, men ingen garanti for at en revisjon utført i samsvar med lov, forskrift og god revisjonsskikk i Norge, herunder ISA-ene, alltid vil avdekke vesentlig feilinformasjon som eksisterer. Feilinformasjon kan oppstå som følge av misligheter eller utilsiktede feil. Feilinformasjon blir vurdert som vesentlig dersom den enkeltvis eller samlet med rimelighet kan forventes å påvirke økonomiske beslutninger som brukerne foretar basert på årsregnskapet.

For videre beskrivelse av revisors oppgaver og plikter vises det til <https://revisorforeningen.no/revisjonsberetninger>

Uttalelse om øvrige lovmessige krav

Konklusjon om årsberetningen

Basert på vår revisjon av årsregnskapet som beskrevet ovenfor, mener vi at opplysningene i årsberetningen om årsregnskapet, forutsetningen om fortsatt drift og forslaget til anvendelse av overskuddet er konsistente med årsregnskapet og i samsvar med lov og forskrifter.

Konklusjon om registrering og dokumentasjon

Basert på vår revisjon av årsregnskapet som beskrevet ovenfor, og kontrollhandlinger vi har funnet nødvendig i henhold til internasjonal standard for attestasjonsoppdrag (ISAE) 3000 «Attestasjonsoppdrag som ikke er revisjon eller forenklet revisorkontroll av historisk finansiell informasjon», mener vi at ledelsen har oppfylt sin plikt til å sørge for ordentlig og oversiktlig registrering og dokumentasjon av selskapets regnskapsopplysninger i samsvar med lov og god bokføringskikk i Norge.

Drammen, 27. februar 2018

Revisorkollegiet AS

Svein A. Andersen

Statsautorisert revisor