



## ÅRSREGNSKAPET FOR REGNSKAPSÅRET 2019 - GENERELL INFORMASJON

### Enheten

Organisasjonsnummer: 916 701 993  
Organisasjonsform: Aksjeselskap  
Foretaksnavn: HAALAND NORD AS  
Forretningsadresse: Påls vei 4A  
8008 BODØ

### Regnskapsår

Årsregnskapets periode: 01.01.2019 - 31.12.2019

### Konsern

Morselskap i konsern: Ja  
Konsernregnskap lagt ved: Nei

### Regnskapsregler

Regler for små foretak benyttet: Ja  
Benyttet ved utarbeidelsen av årsregnskapet til selskapet: Regnskapslovens alminnelige regler

### Årsregnskapet fastsatt av kompetent organ

Bekreftet av representant for selskapet: Remi Andre Wågan  
Dato for fastsettelse av årsregnskapet: 25.06.2020

### Grunnlag for avgivelse

År 2019: Årsregnskapet er elektronisk innlevert  
År 2018: Tall er hentet fra elektronisk innlevert årsregnskap fra 2019

*Det er ikke krav til at årsregnskapet m.v. som sendes til Regnskapsregisteret er undertegnet. Kontrollen på at dette er utført ligger hos revisor/enhetens øverste organ. Sikkerheten ivaretas ved at innsender har rolle/rettighet for innsending av årsregnskapet via Altinn, og ved at det bekreftes at årsregnskapet er fastsatt av kompetent organ.*

Brønnøysundregistrene, 15.10.2021



## Resultatregnskap

Beløp i: NOK	Note	2019	2018
<b>RESULTATREGNSKAP</b>			
<b>Inntekter</b>			
Salgsinntekt		37 222 969	39 126 623
Annen driftsinntekt		26 100	21 753
<b>Sum inntekter</b>		<b>37 249 069</b>	<b>39 148 376</b>
<b>Kostnader</b>			
Endring i beholdning av varer under tilvirkning og ferdig tilvirkede varer		-633 665	-365 282
Varekostnad		17 431 125	18 390 681
Lønnskostnad	1	19 003 258	14 524 331
Avskrivning driftsmidler	2	637 555	200 218
Annen driftskostnad		5 681 823	4 047 494
<b>Sum kostnader</b>		<b>42 120 095</b>	<b>36 797 442</b>
<b>Driftsresultat</b>		<b>-4 871 026</b>	<b>2 350 934</b>
<b>Finansinntekter og finanskostnader</b>			
Annen renteinntekt		32 095	15 196
<b>Sum finansinntekter</b>		<b>32 095</b>	<b>15 196</b>
Annen rentekostnad		257 570	126 874
<b>Sum finanskostnader</b>		<b>257 570</b>	<b>126 874</b>
<b>Netto finans</b>		<b>-225 474</b>	<b>-111 678</b>
<b>Ordinært resultat før skattekostnad</b>		<b>-5 096 500</b>	<b>2 239 256</b>
Skattekostnad	3	-1 118 566	506 546
<b>Ordinært resultat etter skattekostnad</b>		<b>-3 977 934</b>	<b>1 732 710</b>
<b>Årsresultat</b>	7	<b>-3 977 934</b>	<b>1 732 710</b>
<b>Årsresultat etter minoritetsinteresser</b>		<b>-3 977 934</b>	<b>1 732 710</b>
<b>Totalresultat</b>		<b>-3 977 934</b>	<b>1 732 710</b>



## Resultatregnskap

<b>Beløp i: NOK</b>	<b>Note</b>	<b>2019</b>	<b>2018</b>
<b>Overføringer og disponeringer</b>			
Udekket tap			713 995
Avsatt til annen egenkapital			1 018 715
Overført fra annen egenkapital		-3 977 934	
<b>Sum overføringer og disponeringer</b>		<b>-3 977 934</b>	<b>1 732 710</b>



## Balanse

Beløp i: NOK	Note	2019	2018
<b>BALANSE - EIENDELER</b>			
<b>Anleggsmidler</b>			
<b>Immaterielle eiendeler</b>			
Utsatt skattefordel	3	805 467	
Goodwill		9 759 853	
<b>Sum immaterielle eiendeler</b>		<b>10 565 320</b>	
<b>Varige driftsmidler</b>			
Tomter, bygninger o.a. fast eiendom		176 525	
Maskiner og anlegg		662 955	156 826
Driftsløsøre, inventar o.a. utstyr		2 405 868	541 620
<b>Sum varige driftsmidler</b>	2, 6	<b>3 245 347</b>	<b>698 445</b>
<b>Finansielle anleggsmidler</b>			
Lån til foretak i samme konsern	6, 8	6 346 000	
Andre langsiktige fordringer		22 500	
<b>Sum finansielle anleggsmidler</b>		<b>6 368 500</b>	
<b>Sum anleggsmidler</b>		<b>20 179 167</b>	<b>698 445</b>
<b>Omløpsmidler</b>			
<b>Varer</b>			
<b>Sum varer</b>	6	<b>2 172 328</b>	<b>546 327</b>
<b>Fordringer</b>			
Kundefordringer	6	16 345 406	10 881 360
Andre kortsiktige fordringer		958 615	658 797
Konsernfordringer	8	11 554 000	1 480 000
<b>Sum fordringer</b>		<b>28 858 021</b>	<b>13 020 157</b>
<b>Bankinnskudd, kontanter og lignende</b>			
Bankinnskudd, kontanter o.l.	4	1 662 755	640 178
<b>Sum bankinnskudd, kontanter og lignende</b>		<b>1 662 755</b>	<b>640 178</b>
<b>Sum omløpsmidler</b>		<b>32 693 104</b>	<b>14 206 662</b>



### Balanse

Beløp i: NOK	Note	2019	2018
<b>SUM EIENDELER</b>		<b>52 872 271</b>	<b>14 905 107</b>
<b>BALANSE - EGENKAPITAL OG GJELD</b>			
<b>Egenkapital</b>			
<b>Innskutt egenkapital</b>			
Aksjekapital	5	500 000	500 000
Annen innskutt egenkapital		10 074 781	1 480 000
<b>Sum innskutt egenkapital</b>		<b>10 574 781</b>	<b>1 980 000</b>
<b>Opptjent egenkapital</b>			
Annen egenkapital			1 018 715
<b>Sum opptjent egenkapital</b>			<b>1 018 715</b>
<b>Sum egenkapital</b>	7	<b>10 574 781</b>	<b>2 998 715</b>
<b>Gjeld</b>			
<b>Langsiktig gjeld</b>			
Utsatt skatt	3		313 099
<b>Sum avsetninger for forpliktelser</b>			<b>313 099</b>
<b>Annen langsiktig gjeld</b>			
Gjeld til kredittinstitusjoner	6		241 646
Langsiktig konserngjeld	8	1 718 381	
<b>Sum annen langsiktig gjeld</b>		<b>1 718 381</b>	<b>241 646</b>
<b>Sum langsiktig gjeld</b>		<b>1 718 381</b>	<b>554 745</b>
<b>Kortsiktig gjeld</b>			
Gjeld til kredittinstitusjoner	6	13 479	1 112 168
Leverandørgjeld		6 560 769	4 776 477
Skyldig offentlige avgifter		5 144 799	1 867 121
Kortsiktig konserngjeld	8	20 962 511	1 050 000
Annen kortsiktig gjeld		7 897 551	2 545 882
<b>Sum kortsiktig gjeld</b>		<b>40 579 109</b>	<b>11 351 648</b>
<b>Sum gjeld</b>		<b>42 297 490</b>	<b>11 906 393</b>



## Balanse

<b>Beløp i: NOK</b>	<b>Note</b>	<b>2019</b>	<b>2018</b>
<b>SUM EGENKAPITAL OG GJELD</b>		<b>52 872 271</b>	<b>14 905 107</b>



Til generalforsamlingen i Haaland Nord AS

## Uavhengig revisors beretning

### Uttalelse om revisjonen av årsregnskapet

#### Konklusjon

Vi har revidert Haaland Nord AS' årsregnskap som viser et underskudd på kr 3 977 934. Årsregnskapet består av balanse per 31. desember 2019 og resultatregnskap for regnskapsåret avsluttet per denne datoen og noter til årsregnskapet, herunder et sammendrag av viktige regnskapsprinsipper.

Etter vår mening er det medfølgende årsregnskapet avgitt i samsvar med lov og forskrifter og gir et rettviseende bilde av selskapets finansielle stilling per 31. desember 2019, og av dets resultater for regnskapsåret avsluttet per denne datoen i samsvar med regnskapslovens regler og god regnskapsskikk i Norge.

#### Grunnlag for konklusjonen

Vi har gjennomført revisjonen i samsvar med lov, forskrift og god revisjonsskikk i Norge, herunder de internasjonale revisjonsstandardene (ISA-ene). Våre oppgaver og plikter i henhold til disse standardene er beskrevet i Revisors oppgaver og plikter ved revisjon av årsregnskapet. Vi er uavhengige av selskapet slik det kreves i lov og forskrift, og har overholdt våre øvrige etiske forpliktelser i samsvar med disse kravene. Etter vår oppfatning er innhentet revisjonsbevis tilstrekkelig og hensiktsmessig som grunnlag for vår konklusjon.

#### Styret og daglig leders ansvar for årsregnskapet

Styret og daglig leder (ledelsen) er ansvarlig for å utarbeide årsregnskapet i samsvar med lov og forskrifter, herunder for at det gir et rettviseende bilde i samsvar med regnskapslovens regler og god regnskapsskikk i Norge. Ledelsen er også ansvarlig for slik intern kontroll som den finner nødvendig for å kunne utarbeide et årsregnskap som ikke inneholder vesentlig feilinformasjon, verken som følge av misligheter eller utilsiktede feil.

Ved utarbeidelsen av årsregnskapet må ledelsen ta standpunkt til selskapets evne til fortsatt drift og opplyse om forhold av betydning for fortsatt drift. Forutsetningen om fortsatt drift skal legges til grunn for årsregnskapet så lenge det ikke er sannsynlig at virksomheten vil bli avvirket.

#### Revisors oppgaver og plikter ved revisjonen av årsregnskapet

Vårt mål er å oppnå betryggende sikkerhet for at årsregnskapet som helhet ikke inneholder vesentlig feilinformasjon, verken som følge av misligheter eller utilsiktede feil, og å avgi en revisjonsberetning som inneholder vår konklusjon. Betryggende sikkerhet er en høy grad av sikkerhet, men ingen garanti for at en revisjon utført i samsvar med lov, forskrift og god revisjonsskikk i Norge, herunder ISA-ene, alltid vil avdekke vesentlig feilinformasjon som eksisterer. Feilinformasjon kan oppstå som følge av misligheter eller utilsiktede feil. Feilinformasjon blir vurdert som vesentlig dersom den enkeltvis eller samlet med rimelighet kan forventes å påvirke økonomiske beslutninger som brukerne foretar basert på årsregnskapet. For videre beskrivelse av revisors oppgaver og plikter vises det til [revisorforeningen.no/revisjonsberetninger](http://revisorforeningen.no/revisjonsberetninger).



### Uttalelse om andre lovmessige krav

#### Konklusjon om registrering og dokumentasjon

Basert på vår revisjon av årsregnskapet som beskrevet ovenfor, og kontrollhandlinger vi har funnet nødvendig i henhold til internasjonal standard for attestasjonsoppdrag (ISAE) 3000

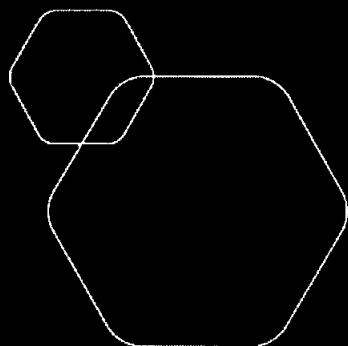
«Attestasjonsoppdrag som ikke er revisjon eller forenklet revisorkontroll av historisk finansiell informasjon», mener vi at ledelsen har oppfylt sin plikt til å sørge for ordentlig og oversiktlig registrering og dokumentasjon av selskapets regnskapsopplysninger i samsvar med lov og god bokføringsskikk i Norge.

Mo i Rana, 25.06.2020

Helgeland Revisjon AS

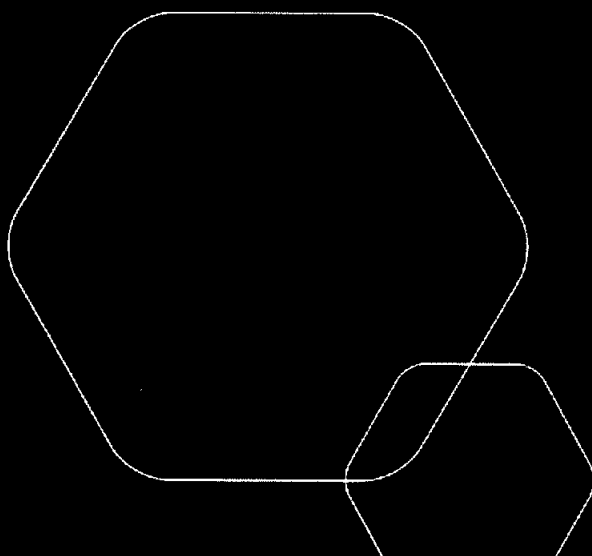
Lars Kverneng

Statsautorisert revisor



**Årsregnskap 2019**  
**Haaland Nord AS**

Resultat  
Balanse  
Noter  
Revisjonsberetning



Org.nr.: 916 701 993

**RESULTATREGNSKAP**

HAALAND NORD AS

<b>DRIFTSINTEKTER OG DRIFTSKOSTNADER</b>	<b>Note</b>	<b>2019</b>	<b>2018</b>
Salgsinntekt		37 222 969	39 126 623
Annen driftsinntekt		26 100	21 753
<b>Sum driftsinntekter</b>		<b>37 249 069</b>	<b>39 148 376</b>
Varekostnad		17 431 125	18 390 681
End. beh. varer u.tilv. og ferdigvarer		-633 665	-365 282
Lønnskostnad	1	19 003 258	14 524 331
Avskrivning driftsmidler	2	637 555	200 218
Annen driftskostnad		5 681 823	4 047 494
<b>Sum driftskostnader</b>		<b>42 120 095</b>	<b>36 797 442</b>
<b>Driftsresultat</b>		<b>-4 871 026</b>	<b>2 350 934</b>
<b>FINANSINTEKTER OG FINANSKOSTNADER</b>			
Annen renteinntekt		32 095	15 196
Annen rentekostnad		257 570	126 874
<b>Resultat av finansposter</b>		<b>-225 474</b>	<b>-111 678</b>
<b>Resultat før skatt</b>		<b>-5 096 500</b>	<b>2 239 256</b>
Skattekostnad	3	-1 118 566	506 546
<b>Resultat etter skatt</b>		<b>-3 977 934</b>	<b>1 732 710</b>
<b>Årsresultat</b>	<b>7</b>	<b>-3 977 934</b>	<b>1 732 710</b>
<b>OVERFØRINGER</b>			
Avsatt til dekning av tidligere udekket tap		0	713 995
Avsatt til annen egenkapital		0	1 018 715
Overført fra annen egenkapital		3 977 934	0
<b>Sum overføringer</b>		<b>-3 977 934</b>	<b>1 732 710</b>



## BALANSE

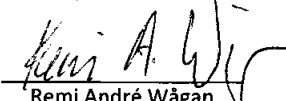

HAALAND NORD AS

EIENDELER	Note	2019	2018
<b>ANLEGGSMIDLER</b>			
<b>IMMATERIELLE EIENDELER</b>			
Utsatt skattefordel	3	805 467	0
Goodwill		9 759 853	0
<b>Sum immaterielle eiendeler</b>		<b>10 565 320</b>	<b>0</b>
<b>VARIGE DRIFTSMIDLER</b>			
Tomter, bygninger o.a. fast eiendom		176 525	0
Maskiner og anlegg		662 955	156 826
Driftsløsøre, inventar o.a. utstyr		2 405 868	541 620
<b>Sum varige driftsmidler</b>	<b>2, 6</b>	<b>3 245 347</b>	<b>698 445</b>
<b>FINANSIELLE ANLEGGSMIDLER</b>			
Lån til foretak i samme konsern	6, 8	6 346 000	0
Andre langsiktige fordringer		22 500	0
<b>Sum finansielle anleggsmidler</b>		<b>6 368 500</b>	<b>0</b>
<b>Sum anleggsmidler</b>		<b>20 179 167</b>	<b>698 445</b>
<b>OMLØPSMIDLER</b>			
Lager av varer og annen beholdning	6	2 172 328	546 327
<b>FORDRINGER</b>			
Kundefordringer	6	16 345 406	10 881 360
Fordring på selskap i samme konsern	8	11 554 000	1 480 000
Andre kortsiktige fordringer		958 615	658 797
<b>Sum fordringer</b>		<b>28 858 021</b>	<b>13 020 157</b>
Bankinnskudd, kontanter o.l.	4	1 662 755	640 178
<b>Sum omløpsmidler</b>		<b>32 693 104</b>	<b>14 206 662</b>
<b>Sum eiendeler</b>		<b>52 872 271</b>	<b>14 905 107</b>

**BALANSE**

## HAALAND NORD AS

EGENKAPITAL OG GJELD	Note	2019	2018
<b>INNSKUTT EGENKAPITAL</b>			
Aksjekapital	5	500 000	500 000
Annen innskutt egenkapital		10 074 781	1 480 000
<b>Sum innskutt egenkapital</b>		<b>10 574 781</b>	<b>1 980 000</b>
<b>OPPTJENT EGENKAPITAL</b>			
Annen egenkapital		0	1 018 715
<b>Sum opptjent egenkapital</b>		<b>0</b>	<b>1 018 715</b>
<b>Sum egenkapital</b>	<b>7</b>	<b>10 574 781</b>	<b>2 998 715</b>
<b>GJELD</b>			
<b>AVSETNING FOR FORPLIKTELSE</b>			
Utsatt skatt	3	0	313 099
<b>Sum avsetning for forpliktelser</b>		<b>0</b>	<b>313 099</b>
<b>ANNEN LANGSIKTIG GJELD</b>			
Gjeld til kredittinstitusjoner	6	0	241 646
Langsiktig konserngjeld	8	1 718 381	0
<b>Sum annen langsiktig gjeld</b>		<b>1 718 381</b>	<b>241 646</b>
<b>KORTSIKTIG GJELD</b>			
Gjeld til kredittinstitusjoner	6	13 479	1 112 168
Kortsiktig konserngjeld	8	20 962 511	1 050 000
Leverandørgjeld		6 560 769	4 776 477
Skyldig offentlige avgifter		5 144 799	1 867 121
Annen kortsiktig gjeld		7 897 551	2 545 882
<b>Sum kortsiktig gjeld</b>		<b>40 579 109</b>	<b>11 351 648</b>
<b>Sum gjeld</b>		<b>42 297 490</b>	<b>11 906 393</b>
<b>Sum egenkapital og gjeld</b>		<b>52 872 271</b>	<b>14 905 107</b>

Bodø, 25.06.2020  
Styret i Haaland Nord AS  
Espen Haaland  
styreleder  
Remi André Wågan  
styremedlem/daglig leder  
Johnny Wiik  
styremedlem



## **Regnskapsprinsipper**

Årsregnskapet er satt opp i samsvar med regnskapsloven og NRS 8 - God regnskapsskikk for små foretak.

### **DRIFTSINNTEKTER**

Inntektsføring ved salg av varer skjer på leveringstidspunktet. Tjenester inntektsføres etter hvert som de leveres.

### **SKATT**

Skattekostnaden i resultatregnskapet omfatter både periodens betalbare skatt og endring i utsatt skatt. Utsatt skatt er beregnet med 22% på grunnlag av de midlertidige forskjeller som eksisterer mellom regnskapsmessige og skattemessige verdier, samt ligningsmessig underskudd til fremføring ved utgangen av regnskapsåret. Skatteøkende og skattereduserende midlertidige forskjeller som reverserer eller kan reverseres i samme periode er utlignet og nettoført.

### **KLASSIFISERING OG VURDERING AV ANLEGGSMIDLER**

Anleggsmidler omfatter eiendeler bestemt til varig eie og bruk. Anleggsmidler er vurdert til anskaffelseskost. Varige driftsmidler balanseføres og avskrives over driftsmidlets økonomiske levetid. Avskrivningsperioden for fast eiendom anskaffet etter 2009 er dekomponert i en del som gjelder råbygget og en del som gjelder faste tekniske installasjoner. Varige driftsmidler nedskrives til gjenvinnbart beløp ved verdifall som forventes ikke å være forbigående. Gjenvinnbart beløp er det høyeste av netto salgsverdi og verdi i bruk. Verdi i bruk er nåverdi av fremtidige kontantstrømmer knyttet til eiendelen. Nedskrivningen reverseres når grunnlaget for nedskrivningen ikke lenger er til stede.

### **KLASSIFISERING OG VURDERING AV OMLØPSMIDLER**

Omløpsmidler og kortsiktig gjeld omfatter normalt poster som forfaller til betaling innen ett år etter balansedagen, samt poster som knytter seg til varekretsløpet. Omløpsmidler vurderes til laveste verdi av anskaffelseskost og virkelig verdi.

### **VARER**

Varer er vurdert til det laveste av anskaffelseskost og netto salgsverdi.

### **FORDRINGER**

Kundefordringer og andre fordringer oppføres til pålydende etter fradrag for avsetning til forventet tap. Avsetning til tap gjøres på grunnlag av en individuell vurdering av de enkelte fordringene.

### **TILVIRKNINGSKONTRAKTER**

Tilvirkningskontrakter regnskapsføres etter reglene for løpende avregning. Utført ikke fakturert produksjon balanseføres under kundefordringer.



## Note 1 Lønnskostnader og ytelser, godtgjørelser til daglig leder, styret og revisor

Lønnskostnader	2019	2018
Lønninger	16 765 873	13 162 432
Arbeidsgiveravgift	1 239 951	926 261
Pensjonskostnader	713 759	260 655
Andre ytelser	283 674	174 982
<b>Sum</b>	<b>19 003 258</b>	<b>14 524 331</b>

Selskapet har i 2019 sysselsatt 21 årsverk.

### PENSJONSFORPLIKTELSER

Selskapet er pliktig til å ha tjenstepensjonsordning etter lov om obligatorisk tjenstepensjon. Selskapets pensjonsordninger tilfredsstiller kravene i denne lov.

Ytelser til ledende personer	Daglig leder	Styret
Lønn	304 458	0
Pensjonskostnader	6 091	0
Annen godtgjørelse	1 418	0
<b>Sum</b>	<b>311 967</b>	<b>0</b>

Daglig leder er fra mars 2019 innleid fra Haaland Bodø AS. Innleie-kostnader for 2019 utgjør kr 850 000.

### REVISOR

Kostnadsført revisjonshonorar for 2019 utgjør kr 28 000. Honorar for andre tjenester er kr 0.

## Note 2 Anleggsmidler

	Driftsløsøre, inv. maskiner ol.
Anskaffelseskost pr. 01.01.2019	1 028 355
Tilgang kjøpte anleggsmidler	3 184 456
<b>Anskaffelseskost 31.12.2019</b>	<b>4 212 811</b>
Av- og nedskrivninger pr. 01.01.2019	767 247
Årets ordinære avskrivninger	637 555
<b>Av- og nedskrivninger pr. 31.12.2019</b>	<b>1 404 802</b>
Bokført verdi 01.01.2019	698 445
Tilgang i året	12 944 309
Årets avskrivning og nedskrivning	637 555
<b>Bokført verdi 31.12.2019</b>	<b>13 005 200</b>
Økonomisk levetid	3-5 år



## Note 3 Skatt

<b>Årets skattekostnad</b>	<b>2019</b>	<b>2018</b>
Resultatført skatt på ordinært resultat:		
Betalbar skatt	0	0
Endring i utsatt skatt	-1 118 566	506 546
<b>Skattekostnad ordinært resultat</b>	<b>-1 118 566</b>	<b>506 546</b>
Skattepliktig inntekt:		
Ordinært resultat før skatt	-5 096 500	2 239 256
Permanente forskjeller	12 109	24 998
Endring i midlertidige forskjeller	-261 546	288 419
Anvendelse av fremførbart underskudd	0	-2 552 673
<b>Skattepliktig inntekt</b>	<b>-5 345 937</b>	<b>0</b>
Betalbar skatt i balansen:		
Betalbar skatt på årets resultat	0	0
<b>Sum betalbar skatt i balansen</b>	<b>0</b>	<b>0</b>

Skatteeffekten av midlertidige forskjeller og underskudd til fremføring som har gitt opphav til utsatt skatt og utsatte skattefordeler, spesifisert på typer av midlertidige forskjeller:

	<b>2019</b>	<b>2018</b>	<b>Endring</b>
Varige driftsmidler	2 236 169	101 849	-2 134 321
Tilvirkningskontrakter	0	1 195 707	1 195 707
Fordringer	-383 468	293 600	677 068
<b>Sum</b>	<b>1 852 702</b>	<b>1 591 155</b>	<b>-261 546</b>
Akkumulert fremførbart underskudd	-5 513 913	-167 976	5 345 937
<b>Grunnlag for utsatt skattefordel / skatt</b>	<b>-3 661 212</b>	<b>1 423 179</b>	<b>5 084 391</b>
<b>Utsatt skattefordel / skatt (22 %)</b>	<b>-805 467</b>	<b>313 099</b>	<b>1 118 566</b>

## Note 4 Bankinnskudd

Innstående midler på skattetrekkskonto (bundne midler) er på kr. 1 553 747.



## Note 5 Aksjonærer

### AKSJEKAPITALEN I HAALAND NORD AS PR. 31.12 BESTÅR AV:

	<b>Antall</b>	<b>Pålydende</b>	<b>Bokført</b>
Ordinære aksjer	1 000	500,00	500 000
<b>Sum</b>	<b>1 000</b>		<b>500 000</b>

### EIERSTRUKTUR

De største aksjonærene i % pr. 31.12 var:

	<b>Ordinære</b>	<b>Eierandel</b>	<b>Stemmeandel</b>
Haaland Bodø AS	1 000	100,0	100,0
<b>Totalt antall aksjer</b>	<b>1 000</b>	<b>100,0</b>	<b>100,0</b>

## Note 6 Fordringer og gjeld

	<b>2019</b>	<b>2018</b>
<b>Fordringer med forfall senere enn ett år</b>		
Lån til foretak i samme konsern	6 368 500	0
<b>Sum</b>	<b>6 368 500</b>	<b>0</b>
Gjeld sikret ved pant	1 552	1 353 814
Gjeld som forfaller mer enn 5 år etter regnskapsårets slutt	0	0
<b>Pantsatte eiendeler:</b>		
Kundefordringer	12 943 173	6 827 298
Driftsmidler	2 969 417	195 527
Varer	1 299 598	546 327
<b>Sum</b>	<b>17 212 189</b>	<b>7 569 153</b>

## Note 7 Egenkapital

	<b>Aksjekapital</b>	<b>Annen innskutt egenkapital</b>	<b>Annen egenkapital</b>	<b>Sum egenkapital</b>
Pr. 31.12.2018	500 000	1 480 000	1 018 715	2 998 715
<b>Pr 01.01.2019</b>	<b>500 000</b>	<b>1 480 000</b>	<b>1 018 715</b>	<b>2 998 715</b>
Årets resultat		-2 959 219	-1 018 715	-3 977 934
Konsernbidrag mottatt		11 554 000	0	11 554 000
<b>Pr 31.12.2019</b>	<b>500 000</b>	<b>10 074 781</b>	<b>0</b>	<b>10 574 780</b>



## Note 8 Mellomværende med selskap i samme konsern

	2019	2018
<b>Fordringer</b>		
Lån til foretak i samme konsern	6 346 000	6 346 000
Andre kortsiktige fordringer konsern	11 554 000	1 480 000
<b>Sum</b>	<b>17 900 000</b>	<b>7 826 000</b>
<b>Gjeld</b>		
Lån fra foretak i samme konsern	1 718 381	0
Annen kortsiktig gjeld konsern	20 962 511	1 050 000
<b>Sum</b>	<b>22 680 892</b>	<b>1 050 000</b>

Selskapets kassakredittkonto er tilsluttet konsernkonto-ordningen med Haaland Total AS som kontoholder. Haaland Nord AS har pr 31.12.2019 et uttrekk på kassekreditt med kr 5 166 831. Den totale kredittramme i konsernet er på MNOK 50.

## Note 9 Hendelser etter balansedagen

Det har ikke vært noen vesentlige hendelser etter balansedagen som påvirker årsregnskapet for 2019. I forbindelse med Korona utbruddet i mars 2020 har selskapet hatt litt lavere etterspørsel. Dette har også medført permitteringer og en del fravær blant de ansatte som direkte følge av virusutbruddet. Selskapet anses ikke å være alvorlig rammet av Koronapandemien.