



ÅRSREGNSKAPET FOR REGNSKAPSÅRET 2023 - GENERELL INFORMASJON

Enheten

Organisasjonsnummer: 994 487 647
Organisasjonsform: Norskreg. utenlandsk foretak
Foretaksnavn: WATER ENVIRONMENT SERVICES NUF
Forretningsadresse: Nøsteveien 93C
3402 LIER

Regnskapsår

Årsregnskapets periode: 01.01.2023 - 31.12.2023

Konsern

Morselskap i konsern: Nei

Regnskapsregler

Regler for små foretak benyttet: Ja
Benyttet ved utarbeidelsen av årsregnskapet til selskapet: Regnskapslovens alminnelige regler

Årsregnskapet fastsatt av kompetent organ

Bekreftet av representant for selskapet: AKTIV ØKONOMISERVICE AS

Dato for fastsettelse av årsregnskapet: 15.03.2024

Grunnlag for avgivelse

År 2023: Årsregnskapet er elektronisk innlevert
År 2022: Tall er hentet fra elektronisk innlevert årsregnskap fra 2023

Det er ikke krav til at årsregnskapet m.v. som sendes til Regnskapsregisteret er undertegnet. Kontrollen på at dette er utført ligger hos revisor/enhetens øverste organ. Sikkerheten ivaretas ved at innsender har rolle/rettighet for innsending av årsregnskapet via Altinn, og ved at det bekreftes at årsregnskapet er fastsatt av kompetent organ.

Brønnøysundregistrene, 24.06.2025



Brønnøysundregistrene

Brønnøysundregistrene Årsregnskap regnskapsåret 2023 for 994487647

Postadresse: 8910 Brønnøysund

Telefoner: Opplysningstelefonen 75 00 75 00 Telefaks 75 00 75 05

E-post: firmapost@brreg.no Internett: www.brreg.no

Organisasjonsnummer: 974 760 673



Resultatregnskap

Beløp i: NOK	Note	2023	2022
RESULTATREGNSKAP			
Inntekter			
Salgsinntekt		10 865 038	2 036 917
Annen driftsinntekt		1 327	
Sum inntekter		10 866 365	2 036 917
Kostnader			
Endring i beholdning av varer under tilvirkning og ferdig tilvirkede varer			61 024
Varekostnad		8 463 164	642 069
Lønnskostnad	1	446 674	230 077
Avskrivning av driftsmidler og immaterielle eiendeler	2	51 697	47 681
Annen driftskostnad		1 183 874	844 168
Sum kostnader		10 145 409	1 825 019
Driftsresultat		720 956	211 898
Finansinntekter og finanskostnader			
Annen renteinntekt		11 460	65
Sum finansinntekter		11 460	65
Annen rentekostnad		16 036	1 572
Annen finanskostnad		2 608	4 705
Sum finanskostnader		18 644	6 277
Netto finans		-7 184	-6 212
Ordinært resultat før skattekostnad		713 772	205 686
Skattekostnad på resultat	3	157 256	45 668
Ordinært resultat etter skattekostnad		556 516	160 018
Årsresultat	4	556 516	160 018
Årsresultat etter minoritetsinteresser		556 516	160 018
Totalresultat		556 516	160 018



Resultatregnskap

Beløp i: NOK	Note	2023	2022
Overføringer og disponeringer			
Avsatt til annen egenkapital		556 516	160 018
Sum overføringer og disponeringer		556 516	160 018



Balanse

Beløp i: NOK	Note	2023	2022
BALANSE - EIENDELER			
Anleggsmidler			
Immaterielle eiendeler			
Utsatt skattefordel	3		
Varige driftsmidler			
Skip og flytende installasjoner	2	207 716	241 531
Driftsløsøre, inventar o.a. utstyr	2	15 566	33 449
Sum varige driftsmidler	2	223 282	274 980
Sum anleggsmidler		223 282	274 980
Omløpsmidler			
Varer			
Sum varer			61 824
Fordringer			
Kundefordringer		1 283 977	1 724 066
Andre kortsiktige fordringer		75 600	63 622
Sum fordringer		1 359 577	1 787 688
Bankinnskudd, kontanter og lignende			
Bankinnskudd, kontanter o.l.		1 257 000	21 210
Sum bankinnskudd, kontanter og lignende		1 257 000	21 210
Sum omløpsmidler		2 616 577	1 870 722
SUM EIENDELER		2 839 859	2 145 702

BALANSE - EGENKAPITAL OG GJELD

Egenkapital

Innskutt egenkapital

Opptjent egenkapital



Balanse

Beløp i: NOK	Note	2023	2022
Annen egenkapital		1 417 871	979 829
Sum opptjent egenkapital		1 417 871	979 829
Sum egenkapital	4	1 417 871	979 829
Gjeld			
Langsiktig gjeld			
Utsatt skatt	3		1 106
Sum avsetninger for forpliktelser			1 106
Annen langsiktig gjeld			
Sum langsiktig gjeld		0	1 106
Kortsiktig gjeld			
Gjeld til kredittinstitusjoner			100 995
Leverandørgjeld		787 702	964 757
Betalbar skatt	3	158 362	45 251
Skyldig offentlige avgifter		190 954	6 281
Annen kortsiktig gjeld		284 970	47 483
Sum kortsiktig gjeld		1 421 988	1 164 767
Sum gjeld		1 421 988	1 165 873
SUM EGENKAPITAL OG GJELD		2 839 859	2 145 702



Brønnøysundregistrene

ÅRSREGNSKAP FOR REGNSKAPSÅRET 2023 - GENERELL INFORMASJON

Journalnummer: 2024 342864

Enheten

Organisasjonsnummer: 994 487 647
Organisasjonsform: Norskreg. utenlandsk foretak
Foretaksnavn: WATER ENVIRONMENT SERVICES
Forretningsadresse: Nøsteveien 93C
3402 LIER

Regnskapsår

Årsregnskapets periode: 01.01.2023 - 31.12.2023

Konsern

Morselskap i konsern: Nei

Regnskapsregler

Regler for små foretak benyttet: Ja
Benyttet ved utarbeidelsen av
årsregnskapet til selskapet: Regnskapslovens alminnelige regler

Årsregnskapet fastsatt av kompetent organ

Bekreftet av representant for selskapet: AKTIV ØKONOMISERVICE AS
Dato for fastsettelse av årsregnskapet: 15.03.2024

Grunnlag for avgivelse

År 2023: Årsregnskap er elektronisk innlevert.
År 2022: Tall er hentet fra elektronisk innlevert årsregnskap fra 2023.

Det er ikke krav til at årsregnskapet m.v. som sendes til Regnskapsregisteret er undertegnet. Kontrollen på at dette er utført ligger hos revisor/enhetens øverste organ. Sikkerheten ivaretas ved at innsender har rolle/rettighet for innsending av årsregnskapet via Altinn, og ved at det bekreftes at årsregnskapet er fastsatt av kompetent organ.

Brønnøysundregistrene, 06.04.2024



Organisasjonsnr: 994 487 647
WATER ENVIRONMENT SERVICES

RESULTATREGNSKAP

Beløp i: NOK	Note	2023	2022
RESULTATREGNSKAP			
Inntekter			
Salgsinntekt		10 865 038	2 036 917
Annen driftsinntekt		1 327	
Sum inntekter		10 866 365	2 036 917
Kostnader			
Endring i beholdning av varer under tilvirkning og ferdig tilvirkede varer			61 024
Varekostnad		8 463 164	642 069
Lønnskostnad	1	446 674	230 077
Avskrivning av driftsmidler og immaterielle eiendeler	2	51 697	47 681
Annen driftskostnad		1 183 874	844 168
Sum kostnader		10 145 409	1 825 019
Driftsresultat		720 956	211 898
Finansinntekter og finanskostnader			
Annen renteinntekt		11 460	65
Sum finansinntekter		11 460	65
Annen rentekostnad		16 036	1 572
Annen finanskostnad		2 608	4 705
Sum finanskostnader		18 644	6 277
Netto finans		-7 184	-6 212
Ordinært resultat før skattekostnad		713 772	205 686
Skattekostnad på resultat	3	157 256	45 668
Ordinært resultat etter skattekostnad		556 516	160 018
Årsresultat	4	556 516	160 018
Årsresultat etter minoritetsinteresser		556 516	160 018
Totalresultat		556 516	160 018
Overføringer og disponeringer			
Avsatt til annen egenkapital		556 516	160 018
Sum overføringer og disponeringer		556 516	160 018





Organisasjonsnr: 994 487 647
WATER ENVIRONMENT SERVICES

BALANSE

Beløp i: NOK	Note	2023	2022
--------------	------	------	------

BALANSE - EIENDELER

Anleggsmidler

Immaterielle eiendeler

Utsatt skattefordel	3		
---------------------	---	--	--

Varige driftsmidler

Skip og flytende			
------------------	--	--	--

installasjoner	2	207 716	241 531
----------------	---	---------	---------

Driftsløsøre, inventar o.			
---------------------------	--	--	--

a. utstyr	2	15 566	33 449
-----------	---	--------	--------

Sum varige driftsmidler	2	223 282	274 980
-------------------------	---	---------	---------

Sum anleggsmidler		223 282	274 980
-------------------	--	---------	---------

Omløpsmidler

Varer

Sum varer			61 824
-----------	--	--	--------

Fordringer

Kundefordringer		1 283 977	1 724 066
-----------------	--	-----------	-----------

Andre kortsiktige			
-------------------	--	--	--

fordringer		75 600	63 622
------------	--	--------	--------

Sum fordringer		1 359 577	1 787 688
----------------	--	-----------	-----------

Bankinnskudd, kontanter

og lignende

Bankinnskudd, kontanter o.			
----------------------------	--	--	--

l.		1 257 000	21 210
----	--	-----------	--------

Sum bankinnskudd,			
-------------------	--	--	--

kontanter og lignende		1 257 000	21 210
-----------------------	--	-----------	--------

Sum omløpsmidler		2 616 577	1 870 722
------------------	--	-----------	-----------

SUM EIENDELER		2 839 859	2 145 702
---------------	--	-----------	-----------

BALANSE - EGENKAPITAL OG GJELD

Egenkapital

Innskutt egenkapital

Opptjent egenkapital

Annen egenkapital		1 417 871	979 829
-------------------	--	-----------	---------

Sum opptjent egenkapital		1 417 871	979 829
--------------------------	--	-----------	---------

Sum egenkapital	4	1 417 871	979 829
-----------------	---	-----------	---------

Gjeld



Langsiktig gjeld		
Utsatt skatt	3	1 106
Sum avsetninger for forpliktelseser		1 106
Annen langsiktig gjeld		
Sum langsiktig gjeld	0	1 106
Kortsiktig gjeld		
Gjeld til kredittinstitusjoner		100 995
Leverandørgjeld	787 702	964 757
Betalbar skatt	3 158 362	45 251
Skyldig offentlige avgifter	190 954	6 281
Annen kortsiktig gjeld	284 970	47 483
Sum kortsiktig gjeld	1 421 988	1 164 767
Sum gjeld	1 421 988	1 165 873
SUM EGENKAPITAL OG GJELD	2 839 859	2 145 702



Organisasjonsnr: 994 487 647
WATER ENVIRONMENT SERVICES

NOTEOPPLYSNINGER - SELSKAP - alle poster oppgitt i hele tall

Note

Antall årsverk i regnskapsåret
1.00

<u>Sum</u>	<u>Beløp</u>
<u>Balanseført verdi 31.12.</u>	<u>Varige driftsmidler Immaterielle eiend.</u>

Konsernregnskap

Morselskapet sitt navn

Forretningskontor for morselskapet

Begrunnelse for at datterselskap er utelatt fra konsolideringen

<u>Samlet beløp - tilknyttet selskap</u>	<u>Årets</u>	<u>Fjorårets</u>
--	--------------	------------------

<u>Samlet beløp - foretak i samme konsern</u>	<u>Årets</u>	<u>Fjorårets</u>
---	--------------	------------------

<u>Samlet beløp - foretak i samme konsern</u>	<u>Årets</u>	<u>Fjorårets</u>
---	--------------	------------------

<u>Samlet beløp - felles kontrollert virksomhet</u>	<u>Årets</u>	<u>Fjorårets</u>
---	--------------	------------------

<u>Pantstillelse</u>	<u>Beløp</u>
----------------------	--------------

<u>Beholdning av egne aksjer</u>	<u>Antall</u>	<u>Pålydende</u>	<u>Andel av aksjek.</u>
----------------------------------	---------------	------------------	-------------------------




Årsregnskap 2023

Water Environment Services

Resultatregnskap
Balanse
Noter til regnskapet

Org.nr.: 994 487 647



RESULTATREGNSKAP

WATER ENVIRONMENT SERVICES

DRIFTSINNEKTER OG DRIFTSKOSTNADER	Note	2023	2022
Salgsinntekt		10 865 038	2 036 917
Annen driftsinntekt		1 327	0
Sum driftsinntekter		10 866 365	2 036 917
Varekostnad		8 463 164	642 069
End. beh. varer u.tilv. og ferdigvarer		0	61 024
Lønnskostnad	1	446 674	230 077
Avskrivning av driftsmidler og immaterielle eiendeler	2	51 697	47 681
Annen driftskostnad		1 183 874	844 168
Sum driftskostnader		10 145 409	1 825 019
Driftsresultat		720 956	211 898
FINANSINNEKTER OG FINANSKOSTNADER			
Annen renteinntekt		11 460	65
Annen rentekostnad		16 036	1 572
Annen finanskostnad		2 608	4 705
Resultat av finansposter		-7 184	-6 212
Resultat før skattekostnad		713 772	205 686
Skattekostnad på resultat	3	157 256	45 668
Årsresultat	4	556 516	160 018
OVERFØRINGER			
Avsatt til annen egenkapital		556 516	160 018
Sum overføringer		556 516	160 018



BALANSE

WATER ENVIRONMENT SERVICES

EIENDELER	Note	2023	2022
ANLEGGSMIDLER			
IMMATERIELLE EIENDELER			
VARIGE DRIFTSMIDLER			
Skip og flytende installasjoner	2	207 716	241 531
Driftsløsøre, inventar o.a. utstyr	2	15 566	33 449
Sum varige driftsmidler	2	223 282	274 980
FINANSIELLE ANLEGGSMIDLER			
Sum anleggsmidler		223 282	274 980
OMLØPSMIDLER			
Lager av varer og annen beholdning		0	61 824
FORDRINGER			
Kundefordringer		1 283 977	1 724 066
Andre kortsiktige fordringer		75 600	63 622
Sum fordringer		1 359 577	1 787 688
INVESTERINGER			
Bankinnskudd, kontanter o.l.		1 257 000	21 210
Sum omløpsmidler		2 616 577	1 870 722
Sum eiendeler		2 839 859	2 145 702



BALANSE

WATER ENVIRONMENT SERVICES

EGENKAPITAL OG GJELD	Note	2023	2022
EGENKAPITAL			
INNSKUTT EGENKAPITAL			
OPPTJENT EGENKAPITAL			
Annen egenkapital		1 417 871	979 829
Sum opptjent egenkapital		1 417 871	979 829
Sum egenkapital	4	1 417 871	979 829
GJELD			
AVSETNING FOR FORPLIKTELSER			
Utsatt skatt	3	0	1 106
ANNEN LANGSIKTIG GJELD			
KORTSIKTIG GJELD			
Gjeld til kredittinstitusjoner		0	100 995
Leverandørgjeld		787 702	964 757
Betalbar skatt	3	158 362	45 251
Skyldig offentlige avgifter		190 954	6 281
Annen kortsiktig gjeld		284 970	47 483
Sum kortsiktig gjeld		1 421 988	1 164 767
Sum gjeld		1 421 988	1 165 873
Sum egenkapital og gjeld		2 839 859	2 145 702

Lier, 15.03.2024

Styret i Water Environment Services

Nils Paul Mehren
styreleder/daglig leder



Regnskapsprinsipper

Årsregnskapet er satt opp i samsvar med regnskapsloven og NRS 8 - God regnskapsskikk for små foretak.

DRIFTSINNTEKTER

Inntektsføring ved salg av varer skjer på leveringstidspunktet. Tjenester inntektsføres etter hvert som de leveres.

SKATT

Skattekostnaden i resultatregnskapet omfatter både periodens betalbare skatt og endring i utsatt skatt. Utsatt skatt er beregnet med 22 % på grunnlag av de midlertidige forskjeller som eksisterer mellom regnskapsmessige og skattemessige verdier, samt ligningsmessig underskudd til fremføring ved utgangen av regnskapsåret. Skatteøkende og skattereduserende midlertidige forskjeller som reverserer eller kan reverseres i samme periode er utlignet og nettoført.

KLASSIFISERING OG VURDERING AV ANLEGGSMIDLER

Anleggsmidler omfatter eiendeler bestemt til varig eie og bruk. Anleggsmidler er vurdert til anskaffelseskost. Varige driftsmidler balanseføres og avskrives over driftsmidlets økonomiske levetid. Avskrivningsperioden for fast eiendom anskaffet etter 2009 er dekomponert i en del som gjelder råbygget og en del som gjelder faste tekniske installasjoner. Varige driftsmidler nedskrives til gjenvinnbart beløp ved verdifall som forventes ikke å være forbigående. Gjenvinnbart beløp er det høyeste av netto salgsverdi og verdi i bruk. Verdi i bruk er nåverdi av fremtidige kontantstrømmer knyttet til eiendelen. Nedskrivningen reverseres når grunnlaget for nedskrivningen ikke lenger er til stede.

KLASSIFISERING OG VURDERING AV OMLØPSMIDLER

Omløpsmidler og kortsiktig gjeld omfatter normalt poster som forfaller til betaling innen ett år etter balansedagen, samt poster som knytter seg til varekretsløpet. Omløpsmidler vurderes til laveste verdi av anskaffelseskost og virkelig verdi.

FORDRINGER


Kundefordringer og andre fordringer oppføres til pålydende etter fradrag for avsetning til forventet tap. Avsetning til tap gjøres på grunnlag av en individuell vurdering av de enkelte fordringene.

Note 1 Lønnskostnader og antall årsverk

LØNNSKOSTNADER

	2023	2022
Lønninger	384 856	196 875
Arbeidsgiveravgift	55 115	27 755
Andre ytelser	6 704	5 447
Sum	446 674	230 077

Selskapet har i 2023 sysselsatt 1 årsverk.



Note 2 Anleggsmidler


	Maskiner og anlegg	Sum
Anskaffelseskost pr. 01.01.23	378 834	378 834
= Anskaffelseskost 31.12.23	378 834	378 834
Akkumulerte avskrivninger 31.12.23	155 552	155 552
= Bokført verdi 31.12.23	223 282	223 282
Årets ordinære avskrivninger	51 697	51 697
Avskrivningsplan	saldo 14-20%	

Note 3 Skatt

Årets skattekostnad	2023	2022
Resultatført skatt på ordinært resultat:		
Betalbar skatt	158 362	45 668
Endring i utsatt skatt	-1 106	0
Skattekostnad ordinært resultat	157 256	45 668
Skattepliktig inntekt:		
Resultat før skatt	713 772	205 686
Permanente forskjeller	6 053	374
Endring i midlertidige forskjeller	1	5 025
Skattepliktig inntekt	719 826	211 085
Betalbar skatt i balansen:		
Betalbar skatt på årets resultat	158 362	45 251
Sum betalbar skatt i balansen	158 362	45 251

Skatteeffekten av midlertidige forskjeller som har gitt opphav til utsatt skatt og utsatte skattefordeler, spesifisert på typer av midlertidige forskjeller

	2023	2022	Endring
Varige driftsmidler	0	1	1
Sum	0	1	1
Grunnlag for utsatt skatt	0	1	1
Utsatt skatt (22 %)	0	0	0



Note 4 Egenkapital

	Aksjekapital	Overkurs	Annen Innskutt egenkapital	Annen egenkapital	Sum egenkapital
Pr. 31.12.2022	0	0	0	979 829	979 829
Årets resultat				556 516	556 516
Egenkapitalkorreksjon				-118474	-118 474
Pr 31.12.2023	0	0	0	1 417 871	1 417 871