



ÅRSREGNSKAPET FOR REGNSKAPSÅRET 2022 - GENERELL INFORMASJON

Enheten

Organisasjonsnummer:	965 445 439
Organisasjonsform:	Aksjeselskap
Foretaksnavn:	HARILA MOTOR AS
Forretningsadresse:	Tanavegen 8 9801 VADSØ

Regnskapsår

Årsregnskapets periode:	01.01.2022 - 31.12.2022
-------------------------	-------------------------

Konsern

Morselskap i konsern:	Ja
Konsernregnskap lagt ved:	Nei

Regnskapsregler

Regler for små foretak benyttet:	Ja
Benyttet ved utarbeidelsen av årsregnskapet til selskapet:	Regnskapslovens alminnelige regler

Årsregnskapet fastsatt av kompetent organ

Bekreftet av representant for selskapet:	Alta Motor AS
Dato for fastsettelse av årsregnskapet:	23.05.2023

Grunnlag for avgivelse

År 2022: Årsregnskapet er elektronisk innlevert
År 2021: Tall er hentet fra elektronisk innlevert årsregnskap fra 2022

Det er ikke krav til at årsregnskapet m.v. som sendes til Regnskapsregisteret er undertegnet. Kontrollen på at dette er utført ligger hos revisor/enhetens øverste organ. Sikkerheten ivaretas ved at innsender har rolle/rettighet for innsending av årsregnskapet via Altinn, og ved at det bekreftes at årsregnskapet er fastsatt av kompetent organ.

Brønnøysundregistrene, 12.07.2024



Resultatregnskap

Beløp i: NOK	Note	2022	2021
RESULTATREGNSKAP			
Inntekter			
Salgsinntekt		96 816 859	99 313 929
Annen driftsinntekt		1 363 014	1 047 608
Sum inntekter		98 179 873	100 361 536
Kostnader			
Varekostnad		80 097 106	80 757 501
Lønnskostnad	2	8 298 860	9 093 470
Avskrivning av driftsmidler	3	263 283	119 830
Nedskrivning av varige driftsmidler og immaterielle eiendeler	3		
Annen driftskostnad	2	8 685 097	7 890 694
Sum kostnader		97 344 346	97 861 495
Driftsresultat		835 527	2 500 041
Finansinntekter og finanskostnader			
Utbytte fra tilknyttet- og datterselskap	4	612 000	
Renteinntekt fra foretak i samme konsern			1 571
Annen renteinntekt		2 272	34 851
Sum finansinntekter		614 272	36 422
Rentekostnad til foretak i samme konsern		197 992	324
Annen rentekostnad		440 411	224 927
Annen finanskostnad		14 246	49 409
Sum finanskostnader		652 650	274 661
Netto finans		-38 378	-238 238
Ordinært resultat før skattekostnad		797 149	2 261 802
Skattekostnad på resultat	5	198 537	505 756
Ordinært resultat etter skattekostnad		598 612	1 756 046
Årsresultat		598 612	1 756 046
Årsresultat etter minoritetsinteresser		598 612	1 756 046



Resultatregnskap

Beløp i: NOK	Note	2022	2021
Totalresultat		598 612	1 756 046
Overføringer og disponeringer			
Ordinært utbytte	6		
Avgitt konsernbidrag	6		
Udekket tap	6, 6		1 756 046
Avsatt til annen egenkapital	6	598 612	
Overført fra annen egenkapital	6		
Sum overføringer og disponeringer		598 612	1 756 046



Balanse

Beløp i: NOK	Note	2022	2021
BALANSE - EIENDELER			
Anleggsmidler			
Immaterielle eiendeler			
Konsesjoner, patenter o.l.	3		
Utsatt skattefordel	5	32 069	22 692
Goodwill	3		
Sum immaterielle eiendeler		32 069	22 692
Varige driftsmidler			
Tomter, bygninger o.a. fast eiendom	3		
Maskiner og anlegg	3		
Skip og flytende installasjoner	3		
Driftsløsøre, inventar o.a. utstyr	3, 7	1 572 371	987 426
Sum varige driftsmidler		1 572 371	987 426
Finansielle anleggsmidler			
Investering i datterselskap	4	61 800 000	
Investering i annet foretak i samme konsern	4		
Lån til foretak i samme konsern	8		
Investeringer i tilknyttet selskap	4	170 000	170 000
Andre langsiktige fordringer		48 415	48 415
Sum finansielle anleggsmidler		62 018 415	218 415
Sum anleggsmidler		63 622 855	1 228 533
Omløpsmidler			
Varer			
Sum varer	7	14 791 305	10 554 229
Fordringer			
Kundefordringer	7, 8	2 888 592	3 834 908
Andre kortsiktige fordringer	8	3 788 856	303 090
Konsernfordringer	8	35 612 000	
Sum fordringer		42 289 448	4 137 998
Investeringer			



Balanse

Beløp i: NOK	Note	2022	2021
Aksjer og andeler i foretak i samme konsern	4		
Bankinnskudd, kontanter og lignende			
Bankinnskudd, kontanter o.l.	9	428 516	1 982 582
Sum bankinnskudd, kontanter og lignende		428 516	1 982 582
Sum omløpsmidler		57 509 269	16 674 808
SUM EIENDELER		121 132 124	17 903 342

BALANSE - EGENKAPITAL OG GJELD

Egenkapital

Innskutt egenkapital

Aksjekapital	6, 10	1 633 325	1 633 325
Beholdning av egne aksjer	6		
Overkurs	6		
Annen innskutt egenkapital	6	45 626 254	10 626 254
Sum innskutt egenkapital		47 259 579	12 259 579

Opptjent egenkapital

Fond for vurderingsforskjeller	6		
Annen egenkapital	6		
Udisponert resultat	6		
Udekket tap	6	6 883 703	7 076 039
Sum opptjent egenkapital		-6 883 703	-7 076 039

Sum egenkapital		40 375 876	5 183 540
------------------------	--	-------------------	------------------

Gjeld

Langsiktig gjeld

Utsatt skatt	5		
Annen langsiktig gjeld			
Gjeld til kredittinstitusjoner	7		
Langsiktig konserngjeld	8		

Sum langsiktig gjeld		0	0
-----------------------------	--	----------	----------



Balanse

Beløp i: NOK	Note	2022	2021
Kortsiktig gjeld			
Gjeld til kredittinstitusjoner	7	12 213 255	6 579 732
Leverandørgjeld	8	2 071 986	3 035 408
Betalbar skatt	5	91 082	356 077
Skyldig offentlige avgifter		1 345 528	1 448 675
Kortsiktig konserngjeld	8	52 018 858	
Annen kortsiktig gjeld	8	13 015 539	1 299 910
Sum kortsiktig gjeld		80 756 248	12 719 802
Sum gjeld		80 756 248	12 719 802
SUM EGENKAPITAL OG GJELD		121 132 124	17 903 342



Brønnøysundregistrene

ÅRSREGNSKAP FOR REGNSKAPSÅRET 2022 - GENERELL INFORMASJON

Journalnummer: 2023 474316

Enheten

Organisasjonsnummer: 965 445 439
Organisasjonsform: Aksjeselskap
Foretaksnavn: HARILA VADSØ AS
Forretningsadresse: Tanavegen 8
9801 VADSØ

Regnskapsår

Årsregnskapets periode: 01.01.2022 - 31.12.2022

Konsern

Morselskap i konsern: Ja
Konsernregnskap lagt ved: Nei

Regnskapsregler

Regler for små foretak benyttet: Ja
Benyttet ved utarbeidelsen av
årsregnskapet til selskapet: Regnskapslovens alminnelige regler

Årsregnskapet fastsatt av kompetent organ

Bekreftet av representant for selskapet: Alta Motor AS
Dato for fastsettelse av årsregnskapet: 23.05.2023

Grunnlag for avgivelse

År 2022: Årsregnskap er elektronisk innlevert.
År 2021: Tall er hentet fra elektronisk innlevert årsregnskap fra 2022.

Det er ikke krav til at årsregnskapet m.v. som sendes til Regnskapsregisteret er undertegnet. Kontrollen på at dette er utført ligger hos revisor/enhetens øverste organ. Sikkerheten ivaretas ved at innsender har rolle/rettighet for innsending av årsregnskapet via Altinn, og ved at det bekreftes at årsregnskapet er fastsatt av kompetent organ.

Brønnøysundregistrene, 15.06.2023



Organisasjonsnr: 965 445 439
HARILA VADSØ AS

RESULTATREGNSKAP

Beløp i: NOK	Note	2022	2021
RESULTATREGNSKAP			
Inntekter			
Salgsinntekt		96 816 859	99 313 929
Annen driftsinntekt		1 363 014	1 047 608
Sum inntekter		98 179 873	100 361 536
Kostnader			
Varekostnad		80 097 106	80 757 501
Lønnskostnad	2	8 298 860	9 093 470
Avskrivning av driftsmidler	3	263 283	119 830
Nedskrivning av varige driftsmidler og immaterielle eiendeler	3		
Annen driftskostnad	2	8 685 097	7 890 694
Sum kostnader		97 344 346	97 861 495
Driftsresultat		835 527	2 500 041
Finansinntekter og finanskostnader			
Utbytte fra tilknyttet- og datterselskap	4	612 000	
Renteinntekt fra foretak i samme konsern			1 571
Annen renteinntekt		2 272	34 851
Sum finansinntekter		614 272	36 422
Rentekostnad til foretak i samme konsern		197 992	324
Annen rentekostnad		440 411	224 927
Annen finanskostnad		14 246	49 409
Sum finanskostnader		652 650	274 661
Netto finans		-38 378	-238 238
Ordinært resultat før skattekostnad			
Skattekostnad på resultat	5	198 537	505 756
Ordinært resultat etter skattekostnad		598 612	1 756 046
Årsresultat		598 612	1 756 046
Årsresultat etter minoritetsinteresser		598 612	1 756 046
Totalresultat		598 612	1 756 046
Overføringer og disponeringer			



Ordinært utbytte	6		
Avgitt konsernbidrag	6		
Udekket tap	6, 6		1 756 046
Avsatt til annen egenkapital	6	598 612	
Overført fra annen egenkapital	6		
Sum overføringer og disponeringer		598 612	1 756 046



Organisasjonsnr: 965 445 439
HARILA VADSØ AS

BALANSE

Beløp i: NOK	Note	2022	2021
BALANSE - EIENDELER			
Anleggsmidler			
Immaterielle eiendeler			
Konsesjoner, patenter o.l.	3		
Utsatt skattefordel	5	32 069	22 692
Goodwill	3		
Sum immaterielle eiendeler		32 069	22 692
Varige driftsmidler			
Tomter, bygninger o.a. fast eiendom	3		
Maskiner og anlegg	3		
Skip og flytende installasjoner	3		
Driftsløsøre, inventar o. a. utstyr	3, 7	1 572 371	987 426
Sum varige driftsmidler		1 572 371	987 426
Finansielle anleggsmidler			
Investering i datterselskap	4	61 800 000	
Investering i annet foretak i samme konsern	4		
Lån til foretak i samme konsern	8		
Investeringer i tilknyttet selskap	4	170 000	170 000
Andre langsiktige fordringer		48 415	48 415
Sum finansielle anleggsmidler		62 018 415	218 415
Sum anleggsmidler		63 622 855	1 228 533
Omløpsmidler			
Varer			
Sum varer	7	14 791 305	10 554 229
Fordringer			
Kundefordringer	7, 8	2 888 592	3 834 908
Andre kortsiktige fordringer	8	3 788 856	303 090
Konsernfordringer	8	35 612 000	
Sum fordringer		42 289 448	4 137 998
Investeringer			
Aksjer og andeler i foretak i samme konsern	4		
Bankinnskudd, kontanter og lignende			



Bankinnskudd, kontanter o. l.	9	428 516	1 982 582
Sum bankinnskudd, kontanter og lignende		428 516	1 982 582
Sum omløpsmidler		57 509 269	16 674 808
SUM EIENDELER		121 132 124	17 903 342
BALANSE - EGENKAPITAL OG GJELD			
Egenkapital			
Innskutt egenkapital			
Aksjekapital	6, 10	1 633 325	1 633 325
Beholdning av egne aksjer	6		
Overkurs	6		
Annen innskutt egenkapital	6	45 626 254	10 626 254
Sum innskutt egenkapital		47 259 579	12 259 579
Opptjent egenkapital			
Fond for			
vurderingsforskjeller	6		
Annen egenkapital	6		
Udisponert resultat	6		
Udekket tap	6	6 883 703	7 076 039
Sum opptjent egenkapital		-6 883 703	-7 076 039
Sum egenkapital		40 375 876	5 183 540
Gjeld			
Langsiktig gjeld			
Utsatt skatt	5		
Annen langsiktig gjeld			
Gjeld til			
kredittinstitusjoner	7		
Langsiktig konserngjeld	8		
Sum langsiktig gjeld		0	0
Kortsiktig gjeld			
Gjeld til			
kredittinstitusjoner	7	12 213 255	6 579 732
Leverandørgjeld	8	2 071 986	3 035 408
Betalbar skatt	5	91 082	356 077
Skyldig offentlige avgifter		1 345 528	1 448 675
Kortsiktig konserngjeld	8	52 018 858	
Annen kortsiktig gjeld	8	13 015 539	1 299 910
Sum kortsiktig gjeld		80 756 248	12 719 802
Sum gjeld		80 756 248	12 719 802
SUM EGENKAPITAL OG GJELD		121 132 124	17 903 342



Organisasjonsnr: 965 445 439
HARILA VADSØ AS

NOTEOPPLYSNINGER - SELSKAP - alle poster oppgitt i hele tall

Note

Antall årsverk i regnskapsåret
18.00

<u>Sum</u>	<u>Beløp</u>
------------	--------------

<u>Balanseført verdi 31.12.</u>	<u>Varige driftsmidler</u>	<u>Immaterielle eiend.</u>
---------------------------------	----------------------------	----------------------------

Konsernregnskap

Morselskapet sitt navn

Forretningskontor for morselskapet

Begrunnelse for at datterselskap er utelatt fra konsolideringen

<u>Samlet beløp - tilknyttet selskap</u>	<u>Årets</u>	<u>Fjorårets</u>
--	--------------	------------------

<u>Samlet beløp - foretak i samme konsern</u>	<u>Årets</u>	<u>Fjorårets</u>
---	--------------	------------------

<u>Samlet beløp - foretak i samme konsern</u>	<u>Årets</u>	<u>Fjorårets</u>
---	--------------	------------------

<u>Samlet beløp - felles kontrollert virksomhet</u>	<u>Årets</u>	<u>Fjorårets</u>
---	--------------	------------------

<u>Pantstillelse</u>	<u>Beløp</u>
----------------------	--------------

<u>Beholdning av egne aksjer</u>	<u>Antall</u>	<u>Pålydende</u>	<u>Andel av aksjek.</u>
----------------------------------	---------------	------------------	-------------------------



Årsregnskap 2022

Harila Vadsø AS

Resultatregnskap
Balanse
Noter til regnskapet

Org.nr.: 965 445 439



Resultatregnskap

Harila Vadsø AS

Driftsinntekter og driftskostnader	Note	2022	2021
Salgsinntekt		96 816 859	99 313 929
Annen driftsinntekt		1 363 014	1 047 608
Sum driftsinntekter		98 179 873	100 361 536
Varekostnad		80 097 106	80 757 501
Lønnskostnad	2	8 298 860	9 093 470
Avskrivning av driftsmidler	3	263 283	119 830
Annen driftskostnad	2	8 685 097	7 890 694
Sum driftskostnader		97 344 346	97 861 495
Driftsresultat		835 527	2 500 041
Finansinntekter og finanskostnader			
Utbytte fra tilknyttet- og datterselskap	4	612 000	0
Renteinntekt fra foretak i samme konsern		0	1 571
Annen renteinntekt		2 272	34 851
Rentekostnad til foretak i samme konsern		197 992	324
Annen rentekostnad		440 411	224 927
Annen finanskostnad		14 246	49 409
Resultat av finansposter		-38 378	-238 238
Resultat før skattekostnad		797 149	2 261 802
Skattekostnad på resultat	5	198 537	505 756
Resultat		598 612	1 756 046
Årsresultat		598 612	1 756 046
Overføringer			
Avsatt til dekning av tidligere udekket tap	6	0	1 756 046
Avsatt til annen egenkapital	6	598 612	0
Sum overføringer		598 612	1 756 046



Balanse Harila Vadsø AS

Eiendeler	Note	2022	2021
Anleggsmidler			
Utsatt skattefordel	5	32 069	22 692
Sum immaterielle eiendeler		32 069	22 692
Varige driftsmidler			
Driftsløsøre, inventar o.a. utstyr	3, 7	1 572 371	987 426
Sum varige driftsmidler		1 572 371	987 426
Finansielle anleggsmidler			
Investeringer i datterselskap	4	61 800 000	0
Investeringer i tilknyttet selskap	4	170 000	170 000
Andre langsiktige fordringer		48 415	48 415
Sum finansielle anleggsmidler		62 018 415	218 415
Sum anleggsmidler		63 622 855	1 228 533
Omløpsmidler			
Lager av varer og annen beholdning	7	14 791 305	10 554 229
Fordringer			
Kundefordringer	7, 8	2 888 592	3 834 908
Andre kortsiktige fordringer	8	3 788 856	303 090
Konsernfordringer	8	35 612 000	0
Sum fordringer		42 289 448	4 137 998
Bankinnskudd, kontanter o.l.	9	428 516	1 982 582
Sum omløpsmidler		57 509 269	16 674 808
Sum eiendeler		121 132 124	17 903 342




Balanse


Harila Vadsø AS


Egenkapital og gjeld	Note	2022	2021
Egenkapital			
Innskutt egenkapital			
Aksjekapital	6, 10	1 633 325	1 633 325
Annen innskutt egenkapital	6	45 626 254	10 626 254
Sum innskutt egenkapital		47 259 579	12 259 579
Opptjent egenkapital			
Udekket tap	6	-6 883 703	-7 076 039
Sum opptjent egenkapital		-6 883 703	-7 076 039
Sum egenkapital		40 375 876	5 183 540
Annen langsiktig gjeld			
Kortsiktig gjeld			
Gjeld til kredittinstitusjoner	7	12 213 255	6 579 732
Leverandørgjeld	8	2 071 986	3 035 408
Betalbar skatt	5	91 082	356 077
Skyldig offentlige avgifter		1 345 528	1 448 675
Konserngjeld	8	52 018 858	0
Annen kortsiktig gjeld	8	13 015 539	1 299 910
Sum kortsiktig gjeld		80 756 248	12 719 802
Sum gjeld		80 756 248	12 719 802
Sum egenkapital og gjeld		121 132 124	17 903 342

Tromsø, 23/5 - 2023
Styret i Harila Vadsø AS


Glenn Tore Bryvik Harila
styreleder


Odd Olsen
styremedlem


Tormod Harila
styremedlem


Hans Andreas Kristiansen
daglig leder



Regnskapsprinsipper

Årsregnskapet er satt opp i samsvar med regnskapsloven og god regnskapsskikk for små foretak. Regnskapet bygger på historisk kost prinsippet. Det er utarbeidet etter norske regnskapstandarder. Regnskapet er satt opp etter forutsetningen om fortsatt drift.

Driftsinntekter og kostnader

Inntektsføring ved salg av varer skjer på leveringstidspunktet. Tjenester inntektsføres i takt med utførelsen. Andelen av salgsinntekter som knytter seg til fremtidige serviceytelser, balanseføres som uopptjent inntekt ved salget og inntektsføres deretter i takt med levering av ytelsene.

Hovedregel for vurdering og klassifisering av eiendeler og gjeld

Eiendeler bestemt til varig eie eller bruk er klassifisert som anleggsmidler. Andre eiendeler er klassifisert som omløpsmidler. Fordringer som skal tilbakebetales innen et år er uansett klassifisert som omløpsmidler. Ved klassifisering av kortsiktig og langsiktig gjeld er analoge kriterier lagt til grunn.

Anleggsmidler vurderes til anskaffelseskost, men nedskrives til virkelig verdi når verdifallet forventes ikke å være forbigående. Anleggsmidler med begrenset økonomisk levetid avskrives planmessig. Langsiktig gjeld balanseføres til nominelt mottatt beløp på etableringstidspunktet.

Omløpsmidler vurderes til laveste av anskaffelseskost og virkelig verdi. Kortsiktig gjeld balanseføres til nominelt mottatt beløp på etableringstidspunktet.

Varige driftsmidler

Varige driftsmidler avskrives over forventet økonomisk levetid. Avskrivningene er som hovedregel fordelt lineært over antatt økonomisk levetid.

Kortsiktig plasseringer

Kortsiktige plasseringer vurderes til laveste av gjennomsnittlig anskaffelseskost og virkelig verdi på balansedagen. Mottatt utbytte inntektsføres som annen finansinntekt dersom utbyttet er opptjent i eierperioden.

Varer

Varer er vurdert til det laveste av gjennomsnittlig anskaffelseskost og netto salgsverdi (laveste verdis prinsipp)

Fordringer

Kundefordringer og andre fordringer oppføres til pålydende etter fradrag for avsetning til forventet tap. Avsetning til tap gjøres på grunnlag av en individuell vurdering av de enkelte fordringene. I tillegg gjøres det for øvrige kundefordringer en spesifisert avsetning for å dekke antatt tap.

Andre fordringer er også gjenstand for tilsvarende vurdering.

Pensjoner

Pensjonsordning finansiert via sikrede ordninger er ikke balanseført. Pensjonspremien anses i disse tilfeller som pensjonskostnad og klassifiseres sammen med lønnskostnader.

Skatt

Skattekostnaden i resultatregnskapet omfatter både periodens betalbare skatt og endring i utsatt skatt. Utsatt skatt er beregnet med 22% på grunnlag av de midlertidige forskjeller som eksisterer mellom regnskapsmessige og skattemessige verdier, samt ligningsmessige underskudd til fremføring ved utgangen av regnskapsåret. Skatteøkende og skattereduserende midlertidige forskjeller som reverserer eller kan reversere i samme periode er utlignet og nettoført. Eventuell utsatt skatt på merverdier i forbindelse med oppkjøp av datterselskap blir ikke utlignet.



Note 1 Restverdigaranti

VW Møller Bilfinans

2023	1 061 287
2024	1 177 464
2025	1 216 476
2026	285 120
Sum	3 740 347

Det foreligger pr 31.12. gjenkjøpsavtaler hvor selskapet er forpliktet til å kjøpe tilbake biler ved kontraktsperiodens utløp. Omfanget er begrenset, og det er ikke avsatt noe i forventet tap knyttet til gjenkjøpsavtaler.

Note 2 Lønnskostnader, antall ansatte, godtgjørelser, lån til ansatte m.m.

Lønnskostnader	2022	2021
Lønninger	7 322 461	8 052 202
Pensjonskostnader	327 500	493 319
Andre ytelser	648 899	547 949
Sum	8 298 860	9 093 470

Antall sysselsatte årsverk: 14,07

Ytelser til ledende personer	Daglig leder	Styret
Lønn	1 040 635	0
Pensjonskostnader	17 236	0
Annen godtgjørelse	96 195	0
Sum	1 154 066	0

Det er ikke utbetalt pensjonsytelser eller andre ytelser enn lønn til daglig leder og styremedlemmer.

Pensjonsforpliktelser

Selskapet er pliktig til å ha tjenstepensjonsordning etter lov om obligatorisk tjenstepensjon. Selskapets pensjonsordninger tilfredsstiller kravene i denne lov.

Revisor

Kostnadsført honorar til revisor utgjør:

	2022
Lovpålagt revisjon	220 000
Skatterådgivning	18 000
Sum	238 000



Note 3 Anleggsmidler

	Maskiner, driftsløsøre, inventar ol.	Tomter, bygninger og annen fast eiendom	Sum
Anskaffelseskost 01.01.2022	4 646 992	236 233	4 883 225
Tilgang	848 228	0	848 228
Avgang		0	0
Anskaffelseskost 31.12.2022	5 495 220	236 233	5 731 453
Akkumulerte avskrivninger 01.01.	3 659 566	236 233	3 895 799
Akkumulerte avskrivninger 31.12.	3 922 849	236 233	4 159 082
Bokført verdi pr. 31.12.2022	1 572 371	0	1 572 371
Årets ordinære avskrivninger	263 283	0	263 283
Økonomisk levetid	3-10 år	10 år	
Avskrivningsplan	Lineær	Lineær	

Note 4 Datterselskap og tilknyttet selskap

Selskap	Lokasjon	Andel	Kost	Balanseført	Egenkapital	Årsresultat
Alta Motor AS	Alta	100 %	61 800 000	61 800 000	24 976 377	1 456 285
Bilbyen Skadesenter Vadsø AS	Vadsø	34 %	170 000	170 000	2 018 878	2 106 029

Selskapet inntektsfører utbytte fra investeringen avsetningsåret. Dette som følge av at Harila konsernet har bestemmende innflytelse på begge selskapene, og at det ikke foreligger noen usikkerhet rundt utdelinger.

Note 5 Skatt

Årets skattekostnad	2022	2021
Resultatført skatt på ordinært resultat:		
Betalbar skatt	205 673	356 077
For mye/lite avsatt tidligere år	2 241	0
Endring i utsatt skattefordel	-9 377	149 679
Skattekostnad ordinært resultat	198 537	505 756
Skattepliktig inntekt:		
Ordinært resultat før skatt	797 149	2 261 802
Permanente forskjeller	86 926	37 082
Endring i midlertidige forskjeller	50 800	-574 157
Avgitt konsernbidrag	-520 866	0
Anvendelse av fremførbart underskudd	0	-106 197
Skattepliktig inntekt	414 009	1 618 530
Betalbar skatt i balansen:		
Betalbar skatt på årets resultat	205 673	356 077
Betalbar skatt på avgitt konsernbidrag	-114 591	0
Sum betalbar skatt i balansen	91 082	356 077

Skatteeffekten av midlertidige forskjeller som har gitt opphav til utsatt skatt og utsatte skattefordeler, spesifisert på typer av midlertidige forskjeller



	2022	2021	Endring
Varige driftsmidler	286 214	188 047	-98 168
Varebeholdning	-450 345	-301 377	148 968
Sum	-164 130	-113 330	50 800
Inntektsført avsatt utbytte	18 360	0	-18 360
Grunnlag for utsatt skattefordel	-145 770	-113 330	32 440
Utsatt skattefordel (22 %)	-32 069	-24 933	7 138

Note 6 Egenkapital

	Aksjekapital	Annen innskutt egenkapital	Udekket tap	Sum
Pr. 01.01.2022	1 633 325	10 626 254	-7 076 039	5 183 540
Årets resultat	0	0	598 612	598 612
Mottatt konsernbidrag	0	35 000 000	0	35 000 000
Avgitt konsernbidrag	0	0	-406 275	-406 275
Pr. 31.12.2022	1 633 325	45 626 254	-6 883 703	40 375 876

Note 7 Lån og pantestillelser

Av selskapets bokførte gjeld er sikret ved pant:	2022	2021
Kortsiktig gjeld til kredittinstitusjoner	12 213 255	6 579 732
Balanseført verdi av eiendeler pantsatt for egen gjeld:	2022	2021
Varelager	14 791 305	10 554 229
Kundefordringer	2 888 592	3 834 908
Driftsmidler	1 572 371	987 426

Note 8 Mellomværende med selskap i samme konsern

	2022	2021
Fordringer		
Kundefordringer konsern	820 497	997 508
Andre kortsiktige fordringer konsern	35 612 000	0
Sum	36 432 497	997 508
Gjeld		
Leverandørgjeld innen konsern	92 182	79 131
Annen kortsiktig gjeld konsern	52 018 858	0
Sum	52 111 040	79 131

Note 9 Bundne midler

Av totale bankinnskudd er kr 423 285 bundet til skyldig skattetrekk.



Note 10 Antall aksjer, aksjeeiere m.v

Aksjekapital	Antall	Pålydende	Balanseført
Ordinære aksjer	4 900	333	1 633 325

Alle aksjene gir samme rettigheter i selskapet.

Harila Vadsø AS hadde en aksjonær pr. 31.12.2022.

Aksjonærer:	Aksjer	Eierandel
Harila Invest AS	4 900	100%
Sum	4 900	100%

Selskapet inngår i konsolideringen i Harila Invest AS som har sitt forretningskontor i Tromsø. Konsernregnskapet for Harila Invest AS kan fås ved henvendelse til regnskapsregisteret.



KPMG AS
Sjøgata 8
Postboks 9008
9008 Tromsø

Telephone +47 45 40 40 63
Fax
Internet www.kpmg.no
Enterprise 935 174 627 MVA

Til generalforsamlingen i Harila Vadsø AS

Uavhengig revisors beretning

Konklusjon

Vi har revidert Harila Vadsø AS' årsregnskap som består av balanse per 31. desember 2022, resultatregnskap for regnskapsåret avsluttet per denne datoen og noter til årsregnskapet, herunder et sammendrag av viktige regnskapsprinsipper.

Etter vår mening

- oppfyller årsregnskapet gjeldende lovkrav,
- gir årsregnskapet et rettviseende bilde av selskapets finansielle stilling per 31. desember 2022, og av dets resultater for regnskapsåret avsluttet per denne datoen i samsvar med regnskapslovens regler og god regnskapsskikk i Norge.

Grunnlag for konklusjonen

Vi har gjennomført revisjonen i samsvar med de internasjonale revisjonsstandardene International Standards on Auditing (ISA-ene). Våre oppgaver og plikter i henhold til disse standardene er beskrevet nedenfor under *Revisors oppgaver og plikter ved revisjonen av årsregnskapet*. Vi er uavhengige av selskapet slik det kreves i lov, forskrift og International Code of Ethics for Professional Accountants (inkludert internasjonale uavhengighetsstandarder) utstedt av the International Ethics Standards Board for Accountants (IESBA-reglene), og vi har overholdt våre øvrige etiske forpliktelser i samsvar med disse kravene. Innhentet revisjonsbevis er etter vår vurdering tilstrekkelig og hensiktsmessig som grunnlag for vår konklusjon.

Styrets og daglig leders ansvar for årsregnskapet

Styret og daglig leder (ledelsen) er ansvarlige for å utarbeide årsregnskapet og for at det gir et rettviseende bilde i samsvar med regnskapslovens regler og god regnskapsskikk i Norge. Ledelsen er også ansvarlig for slik internkontroll som den finner nødvendig for å kunne utarbeide et årsregnskap som ikke inneholder vesentlig feilinformasjon, verken som følge av misligheter eller utilsiktede feil.

Ved utarbeidelsen av årsregnskapet må ledelsen ta standpunkt til selskapets evne til fortsatt drift og opplyse om forhold av betydning for fortsatt drift. Forutsetningen om fortsatt drift skal legges til grunn for årsregnskapet så lenge det ikke er sannsynlig at virksomheten vil bli avvirket.

Revisors oppgaver og plikter ved revisjonen av årsregnskapet

Vårt mål er å oppnå betryggende sikkerhet for at årsregnskapet som helhet ikke inneholder vesentlig feilinformasjon, verken som følge av misligheter eller utilsiktede feil, og å avgi en revisjonsberetning som inneholder vår konklusjon. Betryggende sikkerhet er en høy grad av sikkerhet, men ingen garanti for at en revisjon utført i samsvar med ISA-ene, alltid vil avdekke vesentlig feilinformasjon som eksisterer. Feilinformasjon kan oppstå som følge av misligheter eller utilsiktede feil. Feilinformasjon blir vurdert som vesentlig dersom den enkeltvis eller samlet med rimelighet kan forventes å påvirke økonomiske beslutninger som brukerne foretar basert på årsregnskapet.

Som del av en revisjon i samsvar med ISA-ene, utøver vi profesjonelt skjønn og utviser profesjonell skepsis gjennom hele revisjonen. I tillegg:

- identifiserer og vurderer vi risikoen for vesentlig feilinformasjon i regnskapet, enten det skyldes misligheter eller utilsiktede feil. Vi utformer og gjennomfører revisjonshandlinger for å håndtere slike risikoer, og innhenter revisjonsbevis som er tilstrekkelig og hensiktsmessig som grunnlag for vår konklusjon. Risikoen for at vesentlig feilinformasjon som følge av misligheter ikke blir

Offices in:

KPMG AS, a Norwegian limited liability company and member firm of the KPMG network of independent member firms affiliated with KPMG International Cooperative ("KPMG International"), a Swiss entity.

Statsautoriserte revisorer - medlemmer av Den norske Revisorforening

Oslo	Elverum	Mo i Rana	Stord
Alta	Finnsnes	Molde	Straume
Arendal	Hamar	Skien	Tromsø
Bergen	Haugesund	Sandefjord	Tromheim
Bodo	Knarvik	Sandnessjøen	Tynset
Drammen	Kristiansand	Stavanger	Ålesund

Permeo document key: WUNJ4-P44LM-3ZVX1-N2H5Z-Z3FXT-JHJf8



Uavhengig revisors beretning - Harila Vadsø AS

avdekket, er høyere enn for feilinformasjon som skyldes utilsiktede feil, siden misligheter kan innebære samarbeid, forfalskning, bevisste utelatelser, uriktige fremstillinger eller overstyring av internkontroll.

- opparbeider vi oss en forståelse av den interne kontroll som er relevant for revisjonen, for å utforme revisjonshandlinger som er hensiktsmessige etter omstendighetene, men ikke for å gi uttrykk for en mening om effektiviteten av selskapets interne kontroll.
- evaluerer vi om de anvendte regnskapsprinsippene er hensiktsmessige og om regnskapestimatene og tilhørende noteopplysninger utarbeidet av ledelsen er rimelige.
- konkluderer vi på hensiktsmessigheten av ledelsens bruk av fortsatt drift-forutsetningen ved avleggelsen av årsregnskapet, basert på innhentede revisjonsbevis, og hvorvidt det foreligger vesentlig usikkerhet knyttet til hendelser eller forhold som kan skape tvil av betydning om selskapets evne til fortsatt drift. Dersom vi konkluderer med at det eksisterer vesentlig usikkerhet, kreves det at vi i revisjonsberetningen henleder oppmerksomheten på tilleggsopplysningene i årsregnskapet, eller, dersom slike tilleggsopplysninger ikke er tilstrekkelige, at vi modifierer vår konklusjon. Våre konklusjoner er basert på revisjonsbevis innhentet inntil datoen for revisjonsberetningen. Etterfølgende hendelser eller forhold kan imidlertid medføre at selskapet ikke fortsetter driften.
- evaluerer vi den samlede presentasjonen, strukturen og innholdet i årsregnskapet, inkludert tilleggsopplysningene, og hvorvidt årsregnskapet gir uttrykk for de underliggende transaksjonene og hendelsene på en måte som gir et rettviseende bilde.

Vi kommuniserer med styret blant annet om det planlagte omfanget av revisjonen og til hvilken tid revisjonsarbeidet skal utføres. Vi utveksler også informasjon om forhold av betydning som vi har avdekket i løpet av revisjonen, herunder om eventuelle svakheter av betydning i den interne kontrollen.

Tromsø, 25. mai 2023
KPMG

Stig-Tore Richardsen
Statsautorisert revisor
(elektronisk signert)

Penneo document key: WUNJ4-P44LM-3ZVX1-N2H5Z-Z3FXT-JHJf8



PENNEO

Signaturene i dette dokumentet er juridisk bindende. Dokument signert med "Penneo™ - sikker digital signatur".
De signerende parter sin identitet er registrert, og er listet nedenfor.

"Med min signatur bekrefter jeg alle datoer og innholdet i dette dokument."

Stig Tore Richardsen

Statsautorisert revisor

På vegne av: KPMG AS

Serienummer: 9578-5999-4-1349114

IP: 80.232.xxx.xxx

2023-05-25 06:51:57 UTC



Penneo Dokumentnøkkel: WUNJ4-P44LM-5ZVX1-N2H5Z-Z3FYT-JHJF8

Dokumentet er signert digitalt, med **Penneo.com**. Alle digitale signatur-data i dokumentet er sikret og validert av den datamaskin-utregnede hash-verdien av det opprinnelige dokument. Dokumentet er låst og tids-stemplet med et sertifikat fra en betrodd tredjepart. All kryptografisk bevis er integrert i denne PDF, for fremtidig validering (hvis nødvendig).

Hvordan bekrefter at dette dokumentet er originalen?

Dokumentet er beskyttet av ett Adobe CDS sertifikat. Når du åpner dokumentet i

Adobe Reader, skal du kunne se at dokumentet er sertifisert av **Penneo e-signature service <penneo@penneo.com>**. Dette garanterer at innholdet i dokumentet ikke har blitt endret.

Det er lett å kontrollere de kryptografiske beviser som er lokalisert inne i dokumentet, med Penneo validator - <https://penneo.com/validator>