



ÅRSREGNSKAPET FOR REGNSKAPSÅRET 2023 - GENERELL INFORMASJON

Enheten

Organisasjonsnummer: 921 973 284
Organisasjonsform: Aksjeselskap
Foretaksnavn: DRAGEN INVEST AS
Forretningsadresse: Jegerveien 10E
0777 OSLO

Regnskapsår

Årsregnskapets periode: 01.01.2023 - 31.12.2023

Konsern

Morselskap i konsern: Nei

Regnskapsregler

Regler for små foretak benyttet: Ja
Benyttet ved utarbeidelsen av årsregnskapet til selskapet: Regnskapslovens alminnelige regler

Årsregnskapet fastsatt av kompetent organ

Bekreftet av representant for selskapet: Gustav Strøm
Dato for fastsettelse av årsregnskapet: 30.05.2024

Grunnlag for avgivelse

År 2023: Årsregnskapet er elektronisk innlevert
År 2022: Tall er hentet fra elektronisk innlevert årsregnskap fra 2023

Det er ikke krav til at årsregnskapet m.v. som sendes til Regnskapsregisteret er undertegnet. Kontrollen på at dette er utført ligger hos revisor/enhetens øverste organ. Sikkerheten ivaretas ved at innsender har rolle/rettighet for innsending av årsregnskapet via Altinn, og ved at det bekreftes at årsregnskapet er fastsatt av kompetent organ.

Brønnøysundregistrene, 12.06.2024



Resultatregnskap

Beløp i: NOK	Note	2023	2022
RESULTATREGNSKAP			
Kostnader			
Lønnskostnad	1		
Annen driftskostnad		26 920	12 710
Sum kostnader		26 920	12 710
Driftsresultat		-26 920	-12 710
Finansinntekter og finanskostnader			
Annen renteinntekt		268	392
Annen finansinntekt		271 265	5 639 057
Sum finansinntekter		271 533	5 639 449
Annen rentekostnad			-2
Annen finanskostnad		18 022	
Sum finanskostnader		18 022	-2
Netto finans		253 511	5 639 451
Ordinært resultat før skattekostnad		226 591	5 626 742
Skattekostnad på resultat	2		6 180
Ordinært resultat etter skattekostnad		226 591	5 620 562
Årsresultat	3	226 591	5 620 562
Årsresultat etter minoritetsinteresser		226 591	5 620 562
Totalresultat		226 591	5 620 562
Overføringer og disponeringer			
Ordinært utbytte		360 000	
Ekstraordinært utbytte			5 600 000
Avsatt til annen egenkapital			20 562
Overført fra annen egenkapital		-133 409	
Sum overføringer og disponeringer		226 591	5 620 562



Balanse

Beløp i: NOK	Note	2023	2022
BALANSE - EIENDELER			
Anleggsmidler			
Immaterielle eiendeler			
Utsatt skattefordel	2		
Finansielle anleggsmidler			
Investeringer i aksjer og andeler			19 300
Sum finansielle anleggsmidler			19 300
Sum anleggsmidler		0	19 300
Omløpsmidler			
Varer			
Fordringer			
Andre kortsiktige fordringer		270 277	
Sum fordringer		270 277	
Bankinnskudd, kontanter og lignende			
Bankinnskudd, kontanter o.l.		147 545	178 111
Sum bankinnskudd, kontanter og lignende		147 545	178 111
Sum omløpsmidler		417 822	178 111
SUM EIENDELER		417 822	197 411
BALANSE - EGENKAPITAL OG GJELD			
Egenkapital			
Innskutt egenkapital			
Aksjekapital	4	39 000	39 000
Beholdning av egne aksjer	4		
Overkurs		5 944	5 944
Sum innskutt egenkapital		44 944	44 944



Balanse

Beløp i: NOK	Note	2023	2022
Opptjent egenkapital			
Annen egenkapital	5	12 878	146 287
Sum opptjent egenkapital		12 878	146 287
Sum egenkapital	3	57 822	191 231
Gjeld			
Langsiktig gjeld			
Utsatt skatt	2		
Annen langsiktig gjeld			
Sum langsiktig gjeld		0	0
Kortsiktig gjeld			
Betalbar skatt	2		6 180
Utbytte		360 000	
Sum kortsiktig gjeld		360 000	6 180
Sum gjeld		360 000	6 180
SUM EGENKAPITAL OG GJELD		417 822	197 411



Brønnøysundregistrene

ÅRSREGNSKAP FOR REGNSKAPSÅRET 2023 - GENERELL INFORMASJON

Journalnummer: 2024 473462

Enheten

Organisasjonsnummer: 921 973 284
Organisasjonsform: Aksjeselskap
Foretaksnavn: DRAGEN INVEST AS
Forretningsadresse: Jegerveien 10E
0777 OSLO

Regnskapsår

Årsregnskapets periode: 01.01.2023 - 31.12.2023

Konsern

Morselskap i konsern: Nei

Regnskapsregler

Regler for små foretak benyttet: Ja
Benyttet ved utarbeidelsen av
årsregnskapet til selskapet: Regnskapslovens alminnelige regler

Årsregnskapet fastsatt av kompetent organ

Bekreftet av representant for selskapet: Gustav Strøm
Dato for fastsettelse av årsregnskapet: 30.05.2024

Revisjon

Selskapet har besluttet at årsregnskapet
ikke skal revideres: Ja

Grunnlag for avgivelse

År 2023: Årsregnskap er elektronisk innlevert.
År 2022: Tall er hentet fra elektronisk innlevert årsregnskap fra 2023.

Det er ikke krav til at årsregnskapet m.v. som sendes til Regnskapsregisteret er undertegnet. Kontrollen på at dette er utført ligger hos revisor/enhetens øverste organ. Sikkerheten ivaretas ved at innsender har rolle/rettighet for innsending av årsregnskapet via Altinn, og ved at det bekreftes at årsregnskapet er fastsatt av kompetent organ.

Brønnøysundregistrene, 03.06.2024



Organisasjonsnr: 921 973 284
DRAGEN INVEST AS

RESULTATREGNSKAP

Beløp i: NOK	Note	2023	2022
RESULTATREGNSKAP			
Kostnader			
Lønnskostnad	1		
Annen driftskostnad		26 920	12 710
Sum kostnader		26 920	12 710
Driftsresultat		-26 920	-12 710
Finansinntekter og finanskostnader			
Annen renteinntekt		268	392
Annen finansinntekt		271 265	5 639 057
Sum finansinntekter		271 533	5 639 449
Annen rentekostnad			-2
Annen finanskostnad		18 022	
Sum finanskostnader		18 022	-2
Netto finans		253 511	5 639 451
Ordinært resultat før skattekostnad		226 591	5 626 742
Skattekostnad på resultat	2		6 180
Ordinært resultat etter skattekostnad		226 591	5 620 562
Årsresultat	3	226 591	5 620 562
Årsresultat etter minoritetsinteresser		226 591	5 620 562
Totalresultat		226 591	5 620 562
Overføringer og disponeringer			
Ordinært utbytte		360 000	
Ekstraordinært utbytte			5 600 000
Avsatt til annen egenkapital			20 562
Overført fra annen egenkapital		-133 409	
Sum overføringer og disponeringer		226 591	5 620 562



Organisasjonsnr: 921 973 284
DRAGEN INVEST AS

BALANSE

Beløp i: NOK	Note	2023	2022
BALANSE - EIENDELER			
Anleggsmidler			
Immaterielle eiendeler			
Utsatt skattefordel	2		
Finansielle anleggsmidler			
Investeringer i aksjer og andeler			19 300
Sum finansielle anleggsmidler			19 300
Sum anleggsmidler		0	19 300
Omløpsmidler			
Varer			
Fordringer			
Andre kortsiktige fordringer		270 277	
Sum fordringer		270 277	
Bankinnskudd, kontanter og lignende			
Bankinnskudd, kontanter o. l.		147 545	178 111
Sum bankinnskudd, kontanter og lignende		147 545	178 111
Sum omløpsmidler		417 822	178 111
SUM EIENDELER		417 822	197 411
BALANSE - EGENKAPITAL OG GJELD			
Egenkapital			
Innskutt egenkapital			
Aksjekapital	4	39 000	39 000
Beholdning av egne aksjer	4		
Overkurs		5 944	5 944
Sum innskutt egenkapital		44 944	44 944
Opptjent egenkapital			
Annen egenkapital	5	12 878	146 287
Sum opptjent egenkapital		12 878	146 287
Sum egenkapital	3	57 822	191 231



Gjeld			
Langsiktig gjeld			
Utsatt skatt	2		
Annen langsiktig gjeld			
Sum langsiktig gjeld		0	0
Kortsiktig gjeld			
Betalbar skatt	2		6 180
Utbytte		360 000	
Sum kortsiktig gjeld		360 000	6 180
Sum gjeld		360 000	6 180
SUM EGENKAPITAL OG GJELD		417 822	197 411



Organisasjonsnr: 921 973 284
DRAGEN INVEST AS

NOTEOPPLYSNINGER - SELSKAP - alle poster oppgitt i hele tall

Note

Antall årsverk i regnskapsåret
0.00

Sum Beløp

Balanseført verdi 31.12. Varige driftsmidler Immaterielle eiend.

Konsernregnskap

Morselskapet sitt navn

Forretningskontor for morselskapet

Begrunnelse for at datterselskap er utelatt fra konsolideringen

Samlet beløp - tilknyttet selskap Årets Fjorårets

Samlet beløp - foretak i samme konsern Årets Fjorårets

Samlet beløp - foretak i samme konsern Årets Fjorårets

Samlet beløp - felles kontrollert virksomhet Årets Fjorårets

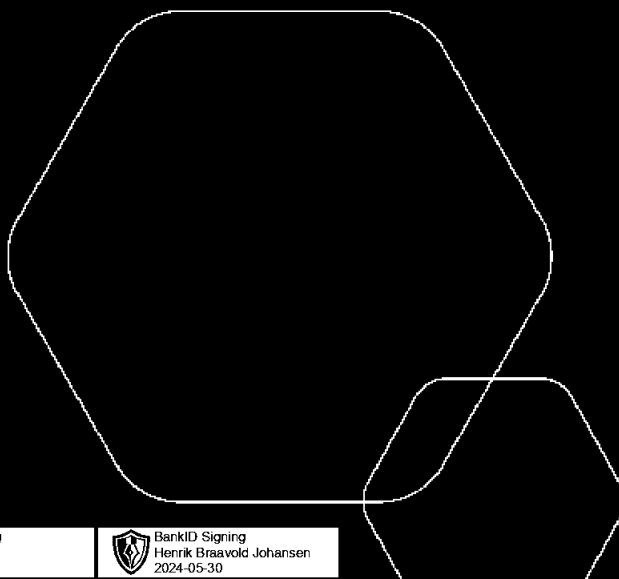
Pantstillelse Beløp

Beholdning av egne aksjer Antall Pålydende Andel av aksjek.



Årsregnskap 2023 Dragen Invest AS

Resultatregnskap
Balanse
Noter til regnskapet



Org.nr.: 921 973 284

BankID Signing
Gustav Strøm
2024-05-30

BankID Signing
Henrik Braavold Johansen
2024-05-30




RESULTATREGNSKAP

DRAGEN INVEST AS

DRIFTSINNEKTER OG DRIFTSKOSTNADER	Note	2023	2022
Annen driftskostnad		26 920	12 710
Sum driftskostnader		26 920	12 710
Driftsresultat		-26 920	-12 710
FINANSINNEKTER OG FINANSKOSTNADER			
Annen renteinntekt		268	392
Annen finansinntekt		271 265	5 639 057
Annen rentekostnad		0	-2
Annen finanskostnad		18 022	0
Resultat av finansposter		253 511	5 639 451
Resultat før skattekostnad		226 591	5 626 742
Skattekostnad på resultat	2	0	6 180
Årsresultat	3	226 591	5 620 562
OVERFØRINGER			
Avsatt til utbytte		360 000	0
Ekstraordinært utbytte		0	5 600 000
Avsatt til annen egenkapital		0	20 562
Overført fra annen egenkapital		133 409	0
Sum overføringer		226 591	5 620 562

DRAGEN INVEST AS

SIDE 2



BankID Signing
Gustav Strøm
2024-05-30



BankID Signing
Henrik Braavold Johansen
2024-05-30




BALANSE


DRAGEN INVEST AS

EIENDELER	Note	2023	2022
ANLEGGSMIDLER			
IMMATERIELLE EIENDELER			
VARIGE DRIFTSMIDLER			
FINANSIELLE ANLEGGSMIDLER			
Investeringer i aksjer og andeler		0	19 300
Sum finansielle anleggsmidler		0	19 300
Sum anleggsmidler		0	19 300
OMLØPSMIDLER			
FORDRINGER			
Andre kortsiktige fordringer		270 277	0
Sum fordringer		270 277	0
INVESTERINGER			
Bankinnskudd, kontanter o.l.		147 545	178 111
Sum omløpsmidler		417 822	178 111
Sum eiendeler		417 822	197 411

DRAGEN INVEST AS

SIDE 3

 BankID Signing
Gustav Strøm
2024-05-30

 BankID Signing
Henrik Braavold Johansen
2024-05-30



BALANSE

DRAGEN INVEST AS

EGENKAPITAL OG GJELD	Note	2023	2022
EGENKAPITAL			
INNSKUTT EGENKAPITAL			
Aksjekapital	4	39 000	39 000
Overkurs		5 944	5 944
Sum innskutt egenkapital		44 944	44 944
OPPTJENT EGENKAPITAL			
Annen egenkapital	5	12 878	146 287
Sum opptjent egenkapital		12 878	146 287
Sum egenkapital	3	57 822	191 231
GJELD			
AVSETNING FOR FORPLIKTELSER			
ANNEN LANGSIKTIG GJELD			
KORTSIKTIG GJELD			
Betalbar skatt	2	0	6 180
Utbytte		360 000	0
Sum kortsiktig gjeld		360 000	6 180
Sum gjeld		360 000	6 180
Sum egenkapital og gjeld		417 822	197 411

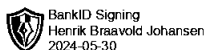

Oslo, 30.05.2024
Styret i Dragen Invest AS

Gustav Strøm
styreleder

Henrik Braavold Johansen
styremedlem

DRAGEN INVEST AS

SIDE 4





Regnskapsprinsipper

Årsregnskapet er satt opp i samsvar med regnskapsloven og NRS 8 - God regnskapsskikk for små foretak.

SKATT

Skattekostnaden i resultatregnskapet omfatter både periodens betalbare skatt og endring i utsatt skatt. Utsatt skatt er beregnet med 22 % på grunnlag av de midlertidige forskjeller som eksisterer mellom regnskapsmessige og skattemessige verdier, samt ligningsmessig underskudd til fremføring ved utgangen av regnskapsåret. Skatteøkende og skattereduserende midlertidige forskjeller som reverserer eller kan reverseres i samme periode er utlignet og nettoført.

KLASSIFISERING OG VURDERING AV OMLØPSMIDLER

Omløpsmidler og kortsiktig gjeld omfatter normalt poster som forfaller til betaling innen ett år etter balansedagen, samt poster som knytter seg til varekretsløpet. Omløpsmidler vurderes til laveste verdi av anskaffelseskost og virkelig verdi.

FORDRINGER

Kundefordringer og andre fordringer oppføres til pålydende etter fradrag for avsetning til forventet tap. Avsetning til tap gjøres på grunnlag av en individuell vurdering av de enkelte fordringene.

Note 1 Lønnskostnader og antall årsverk

LØNSKOSTNADER

	2023	2022
Sum	0	0

Selskapet har i 2023 sysselsatt 0 årsverk.

Note 2 Skatt

Årets skattekostnad	2023	2022
Resultatført skatt på ordinært resultat:		
Betalbar skatt	0	6 180
Endring i utsatt skattefordel	0	0
Skattekostnad ordinært resultat	0	6 180

Skattepliktig inntekt:		
Resultat før skatt	226 591	5 626 741
Permanente forskjeller	-252 255	-5 598 653
Skattepliktig inntekt	-25 664	28 088

Betalbar skatt i balansen:		
Betalbar skatt på årets resultat	0	6 180
Sum betalbar skatt i balansen	0	6 180

Skatteeffekten av midlertidige forskjeller og underskudd til fremføring som har gitt opphav til utsatt skatt og utsatte skattefordeler, spesifisert på typer av midlertidige forskjeller

	2023	2022	Endring
--	------	------	---------



Akkumulert fremførbart underskudd	-25 664	0	25 664
Inngår ikke i beregningen av utsatt skatt	25 664	0	-25 664
Utsatt skattefordel / skatt (22 %)	0	0	0

I henhold til God regnskapsskikk for små foretak balanseføres ikke utsatt skattefordel.

Note 3 Egenkapital

	Aksjekapital	Overkurs	Annen Innskutt egenkapital	Annen egenkapital	Sum egenkapital
Pr. 31.12.2022	39 000	5 944	0	146 287	191 231
Årets resultat				226 591	226 591
Utbytte				-360 000	-360 000
Pr 31.12.2023	39 000	5 944	0	12 878	57 822

Note 4 Aksjonærer

AKSJEKAPITALEN I DRAGEN INVEST AS PR. 31.12 BESTÅR AV:

	Antall	Pålydende	Bokført
Ordinære aksjer	39	1 000,0	39 000
Sum	39		39 000

EIERSTRUKTUR

De største aksjonærene i % pr. 31.12 var:

	Ordinære	Eierandel	Stemmeandel
ADA STRØM	13	33,3	33,3
ERLE STRØM BRAAVOLDJOHANSEN	13	33,3	33,3
GUSTAV STRØM	13	33,3	33,3
Totalt antall aksjer	39	100,0	100,0

Note 5 Fortsatt drift

Resultatet for 2023 viser et overskudd på kr. 226 591 etter skatt, mot kr. 5 620 561 i 2022. 2023. . Selskapet er besluttet avviklet i 2024