



ÅRSREGNSKAPET FOR REGNSKAPSÅRET 2024 - GENERELL INFORMASJON

Enheten

Organisasjonsnummer: 916 823 428
Organisasjonsform: Aksjeselskap
Foretaksnavn: PIONEER PRESCHOOLS AS
Forretningsadresse: c/o Pioneer Capital Partners AS
Rådhusgata 23
0158 OSLO

Regnskapsår

Årsregnskapets periode: 01.01.2024 - 31.12.2024

Konsern

Morselskap i konsern: Ja
Konsernregnskap lagt ved: Nei

Regnskapsregler

Regler for små foretak benyttet: Ja
Benyttet ved utarbeidelsen av årsregnskapet til selskapet: Regnskapslovens alminnelige regler

Årsregnskapet fastsatt av kompetent organ

Bekreftet av representant for selskapet: John Ivar Busklein
Dato for fastsettelse av årsregnskapet: 13.05.2025

Grunnlag for avgivelse

År 2024: Årsregnskapet er elektronisk innlevert
År 2023: Tall er hentet fra elektronisk innlevert årsregnskap fra 2024

Det er ikke krav til at årsregnskapet m.v. som sendes til Regnskapsregisteret er undertegnet. Kontrollen på at dette er utført ligger hos revisor/enhetens øverste organ. Sikkerheten ivaretas ved at innsender har rolle/rettighet for innsending av årsregnskapet via Altinn, og ved at det bekreftes at årsregnskapet er fastsatt av kompetent organ.

Brønnøysundregistrene, 08.07.2025



Resultatregnskap

Beløp i: NOK	Note	2024	2023
RESULTATREGNSKAP			
Kostnader			
Annen driftskostnad	1	119 860	185 788
Sum kostnader		119 860	185 788
Driftsresultat		-119 860	-185 788
Finansinntekter og finanskostnader			
Inntekt på investering i datterselskap		226 370	1 351 740
Renteinntekt fra foretak i samme konsern	2	206 665	
Annen renteinntekt		627	784
Sum finansinntekter		433 662	1 352 524
Nedskrivning av andre finansielle anleggsmidler		7 536 500	
Rentekostnad til foretak i samme konsern	2	2 765 626	4 431 705
Sum finanskostnader		10 302 126	4 431 705
Netto finans		-9 868 464	-3 079 181
Resultat før skattekostnad		-9 988 324	-3 264 968
Skattekostnad på resultat	3	-539 401	-718 293
Årsresultat		-9 448 923	-2 546 675
Årsresultat etter minoritetsinteresser		-9 448 923	-2 546 675
Totalresultat		-9 448 923	-2 546 675
Overføringer og disponeringer			
Konsernbidrag	4		
Avgitt konsernbidrag	4	374 601	
Udekket tap	4	-9 816 932	
Overføring annen egenkapital	4	-6 592	-2 546 675
Sum overføringer og disponeringer		-9 448 923	-2 546 675



Balanse

Beløp i: NOK	Note	2024	2023
BALANSE - EIENDELER			
Anleggsmidler			
Immaterielle eiendeler			
Utsatt skattefordel	3		
Finansielle anleggsmidler			
Investering i datterselskap	5	74 978 691	84 802 215
Investering i annet foretak i samme konsern	5		
Lån til foretak i samme konsern	2	5 102 426	
Sum finansielle anleggsmidler		80 081 117	84 802 215
Sum anleggsmidler		80 081 117	84 802 215
Omløpsmidler			
Varer			
Fordringer			
Konsernfordringer		3 158 451	4 894 489
Sum fordringer		3 158 451	4 894 489
Investeringer			
Aksjer og andeler i foretak i samme konsern	5		
Bankinnskudd, kontanter og lignende			
Bankinnskudd, kontanter o.l.		2 478	5 018
Sum bankinnskudd, kontanter og lignende		2 478	5 018
Sum omløpsmidler		3 160 930	4 899 507
SUM EIENDELER		83 242 046	89 701 722

BALANSE - EGENKAPITAL OG GJELD

Egenkapital

Innskutt egenkapital



Balanse

Beløp i: NOK	Note	2024	2023
Aksjekapital	4, 6	900 000	900 000
Beholdning av egne aksjer	6		
Overkurs	4	47 130 000	47 130 000
Sum innskutt egenkapital		48 030 000	48 030 000
Opptjent egenkapital			
Annen egenkapital	4	-9 442 331	381 193
Udekket tap	4		
Sum opptjent egenkapital		-9 442 331	381 193
Sum egenkapital		38 587 669	48 411 193
Gjeld			
Langsiktig gjeld			
Utsatt skatt	3		
Annen langsiktig gjeld			
Langsiktig konserngjeld	2	44 155 369	35 993 998
Sum annen langsiktig gjeld		44 155 369	35 993 998
Sum langsiktig gjeld		44 155 369	35 993 998
Kortsiktig gjeld			
Leverandørgjeld		18 750	18 750
Betalbar skatt	3		
Kortsiktig konserngjeld	2	480 258	5 277 780
Sum kortsiktig gjeld		499 008	5 296 530
Sum gjeld		44 654 377	41 290 529
SUM EGENKAPITAL OG GJELD		83 242 046	89 701 722



Brønnøysundregistrene

ÅRSREGNSKAP FOR REGNSKAPSÅRET 2024 - GENERELL INFORMASJON

Journalnummer: 2025 638788

Enheten

Organisasjonsnummer: 916 823 428
Organisasjonsform: Aksjeselskap
Foretaksnavn: PIONEER PRESCHOOLS AS
Forretningsadresse: c/o Pioneer Capital Partners AS
Rådhusgata 23
0158 OSLO

Regnskapsår

Årsregnskapets periode: 01.01.2024 - 31.12.2024

Konsern

Morselskap i konsern: Ja
Konsernregnskap lagt ved: Nei

Regnskapsregler

Regler for små foretak benyttet: Ja
Benyttet ved utarbeidelsen av
årsregnskapet til selskapet: Regnskapslovens alminnelige regler

Årsregnskapet fastsatt av kompetent organ

Bekreftet av representant for selskapet: John Ivar Busklein
Dato for fastsettelse av årsregnskapet: 13.05.2025

Grunnlag for avgivelse

År 2024: Årsregnskap er elektronisk innlevert.
År 2023: Tall er hentet fra elektronisk innlevert årsregnskap fra 2024.

Det er ikke krav til at årsregnskapet m.v. som sendes til Regnskapsregisteret er undertegnet. Kontrollen på at dette er utført ligger hos revisor/enhetens øverste organ. Sikkerheten ivaretas ved at innsender har rolle/rettighet for innsending av årsregnskapet via Altinn, og ved at det bekreftes at årsregnskapet er fastsatt av kompetent organ.

Brønnøysundregistrene, 07.07.2025



Organisasjonsnr: 916 823 428
PIONEER PRESCHOOLS AS

RESULTATREGNSKAP

Beløp i: NOK	Note	2024	2023
RESULTATREGNSKAP			
Kostnader			
Annen driftskostnad	1	119 860	185 788
Sum kostnader		119 860	185 788
Driftsresultat		-119 860	-185 788
Finansinntekter og finanskostnader			
Inntekt på investering i datterselskap		226 370	1 351 740
Renteinntekt fra foretak i samme konsern	2	206 665	
Annen renteinntekt		627	784
Sum finansinntekter		433 662	1 352 524
Nedskrivning av andre finansielle anleggsmidler		7 536 500	
Rentekostnad til foretak i samme konsern	2	2 765 626	4 431 705
Sum finanskostnader		10 302 126	4 431 705
Netto finans		-9 868 464	-3 079 181
Resultat før skattekostnad		-9 988 324	-3 264 968
Skattekostnad på resultat	3	-539 401	-718 293
Årsresultat		-9 448 923	-2 546 675
Årsresultat etter minoritetsinteresser		-9 448 923	-2 546 675
Totalresultat		-9 448 923	-2 546 675
Overføringer og disponeringer			
Konsernbidrag	4		
Avgitt konsernbidrag	4	374 601	
Udekket tap	4	-9 816 932	
Overføring annen egenkapital	4	-6 592	-2 546 675
Sum overføringer og disponeringer		-9 448 923	-2 546 675



Organisasjonsnr: 916 823 428
PIONEER PRESCHOOLS AS

BALANSE

Beløp i: NOK	Note	2024	2023
BALANSE - EIENDELER			
Anleggsmidler			
Immaterielle eiendeler			
Utsatt skattefordel	3		
Finansielle anleggsmidler			
Investering i datterselskap	5	74 978 691	84 802 215
Investering i annet foretak i samme konsern	5		
Lån til foretak i samme konsern	2	5 102 426	
Sum finansielle anleggsmidler		80 081 117	84 802 215
Sum anleggsmidler		80 081 117	84 802 215
Omløpsmidler			
Varer			
Fordringer			
Konsernfordringer		3 158 451	4 894 489
Sum fordringer		3 158 451	4 894 489
Investeringer			
Aksjer og andeler i foretak i samme konsern	5		
Bankinnskudd, kontanter og lignende			
Bankinnskudd, kontanter o. l.		2 478	5 018
Sum bankinnskudd, kontanter og lignende		2 478	5 018
Sum omløpsmidler		3 160 930	4 899 507
SUM EIENDELER		83 242 046	89 701 722
BALANSE - EGENKAPITAL OG GJELD			
Egenkapital			
Innskutt egenkapital			
Aksjekapital	4, 6	900 000	900 000
Beholdning av egne aksjer	6		
Overkurs	4	47 130 000	47 130 000
Sum innskutt egenkapital		48 030 000	48 030 000



Opptjent egenkapital			
Annen egenkapital	4	-9 442 331	381 193
Udekket tap	4		
Sum opptjent egenkapital		-9 442 331	381 193
Sum egenkapital		38 587 669	48 411 193
Gjeld			
Langsiktig gjeld			
Utsatt skatt	3		
Annen langsiktig gjeld			
Langsiktig konserngjeld	2	44 155 369	35 993 998
Sum annen langsiktig gjeld		44 155 369	35 993 998
Sum langsiktig gjeld		44 155 369	35 993 998
Kortsiktig gjeld			
Leverandørgjeld		18 750	18 750
Betalbar skatt	3		
Kortsiktig konserngjeld	2	480 258	5 277 780
Sum kortsiktig gjeld		499 008	5 296 530
Sum gjeld		44 654 377	41 290 529
SUM EGENKAPITAL OG GJELD		83 242 046	89 701 722



Organisasjonsnr: 916 823 428
PIONEER PRESCHOOLS AS

NOTEOPPLYSNINGER - SELSKAP - alle poster oppgitt i hele tall

Note

Antall årsverk i regnskapsåret
0.00

Sum Beløp

Balanseført verdi 31.12. Varige driftsmidler Immaterielle eiend.

Konsernregnskap

Morselskapet sitt navn

Forretningskontor for morselskapet

Begrunnelse for at datterselskap er utelatt fra konsolideringen

Samlet beløp - tilknyttet selskap Årets Fjorårets

Samlet beløp - foretak i samme konsern Årets Fjorårets

Samlet beløp - foretak i samme konsern Årets Fjorårets

Samlet beløp - felles kontrollert virksomhet Årets Fjorårets

Pantstillelse Beløp

Beholdning av egne aksjer Antall Pålydende Andel av aksjek.

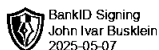


Årsregnskap 2024

Pioneer Preschools AS

Resultatregnskap
Balanse
Noter til regnskapet

Org.nr.: 916 823 428





RESULTATREGNSKAP

PIONEER PRESCHOOLS AS

DRIFTSINNEKTER OG DRIFTSKOSTNADER	Note	2024	2023
Annen driftskostnad	1	119 860	185 788
Sum driftskostnader		119 860	185 788
Driftsresultat		-119 860	-185 788
FINANSINNEKTER OG FINANSKOSTNADER			
Inntekt på investering i datterselskap		226 370	1 351 740
Renteinntekt fra foretak i samme konsern	2	206 665	0
Annen renteinntekt		627	784
Nedskrivning av andre finansielle anleggsmidler		7 536 500	0
Rentekostnad til foretak i samme konsern	2	2 765 626	4 431 705
Resultat av finansposter		-9 868 464	-3 079 181
Resultat før skattekostnad		-9 988 324	-3 264 968
Skattekostnad på resultat	3	-539 401	-718 293
Årsresultat		-9 448 923	-2 546 675
OVERFØRINGER			
Avsatt konsernbidrag	4	374 601	0
Overføring annen egenkapital	4	-6 592	-2 546 675
Overført til udekket tap	4	9 816 932	0
Sum overføringer		-9 448 923	-2 546 675

PIONEER PRESCHOOLS AS

SIDE 2

 BankID Signing
John Ivar Busklein
2025-05-07

 BankID Signing
Roger Adolfsen
2025-05-07

 BankID Signing
Kristian Arne Adolfsen
2025-05-07




BALANSE

PIONEER PRESCHOOLS AS

EIENDELER	Note	2024	2023
ANLEGGSMIDLER			
IMMATERIELLE EIENDELER			
VARIGE DRIFTSMIDLER			
FINANSIELLE ANLEGGSMIDLER			
Investeringer i datterselskap	5	74 978 691	84 802 215
Lån til foretak i samme konsern	2	5 102 426	0
Sum finansielle anleggsmidler		80 081 117	84 802 215
Sum anleggsmidler		80 081 117	84 802 215
OMLØPSMIDLER			
FORDRINGER			
Konsernfordringer		3 158 451	4 894 489
Sum fordringer		3 158 451	4 894 489
INVESTERINGER			
Bankinnskudd, kontanter o.l.		2 478	5 018
Sum omløpsmidler		3 160 930	4 899 507
Sum eiendeler		83 242 046	89 701 722

PIONEER PRESCHOOLS AS

SIDE 3

 BankID Signing
John Ivar Busklein
2025-05-07

 BankID Signing
Roger Adolfsen
2025-05-07

 BankID Signing
Kristian Arne Adolfsen
2025-05-07



BALANSE

PIONEER PRESCHOOLS AS

EGENKAPITAL OG GJELD	Note	2024	2023
EGENKAPITAL			
INNSKUTT EGENKAPITAL			
Aksjekapital	4, 6	900 000	900 000
Overkurs	4	47 130 000	47 130 000
Sum innskutt egenkapital		48 030 000	48 030 000
OPPTJENT EGENKAPITAL			
Annen egenkapital	4	-9 442 331	381 193
Sum opptjent egenkapital		-9 442 331	381 193
Sum egenkapital		38 587 669	48 411 193
GJELD			
AVSETNING FOR FORPLIKTELSER			
ANNEN LANGSIKTIG GJELD			
Langsiktig konserngjeld	2	44 155 369	35 993 998
Sum annen langsiktig gjeld		44 155 369	35 993 998
KORTSIKTIG GJELD			
Leverandørgjeld		18 750	18 750
Konserngjeld	2	480 258	5 277 780
Sum kortsiktig gjeld		499 008	5 296 530
Sum gjeld		44 654 377	41 290 529
Sum egenkapital og gjeld		83 242 046	89 701 722

Oslo, 13.05.2025

Styret i Pioneer Preschools AS


John Ivar Busklein
styreleder

Roger Adolfsen
styremedlem

Kristian Arne Adolfsen
styremedlem

PIONEER PRESCHOOLS AS

SIDE 4

 BankID Signing
John Ivar Busklein
2025-05-07

 BankID Signing
Roger Adolfsen
2025-05-07

 BankID Signing
Kristian Arne Adolfsen
2025-05-07



REGNSKAPSPRINSIPPER

INNLEDNING

Årsregnskapet er satt opp i samsvar med regnskapsloven og NRS 8 - God regnskapsskikk for små foretak under forutsetning om fortsatt drift.

Oppsett av årsregnskap krever bruk av estimater at anvendelse av skjønn fra ledelsen

SKATT

Skattekostnaden i resultatregnskapet omfatter både periodens betalbare skatt og endring i utsatt skatt. Utsatt skatt er beregnet med 22 % på grunnlag av de midlertidige forskjeller som eksisterer mellom regnskapsmessige og skattemessige verdier, samt ligningsmessig underskudd til fremføring ved utgangen av regnskapsåret. Skatteøkende og skattereduserende midlertidige forskjeller som reverserer eller kan reverseres i samme periode er utlignet og nettoført.

Oppføring av utsatt skattefordel på netto skattereduserende forskjeller som ikke er utlignet og underskudd til fremføring, er begrunnet med antatt fremtidig inntjening. Utsatt skattefordel som kan balanseføres og utsatt skatt er oppført netto i balansen.

Skatt på avgitt konsernbidrag som er ført som økt kostpris på aksjer i andre selskaper, og skatt på mottatt konsernbidrag som er ført direkte mot egenkapitalen, er ført direkte mot skatt i balansen (føring skjer mot betalbar skatt hvis konsernbidraget har hatt virkning på betalbar skatt og mot utsatt skatt hvis konsernbidraget har hatt virkning på utsatt skatt).

KLASSIFISERING OG VURDERING AV OMLØPSMIDLER

Omløpsmidler og kortsiktig gjeld omfatter normalt poster som forfaller til betaling innen ett år etter balansedagen, samt poster som knytter seg til varekretsløpet. Omløpsmidler vurderes til laveste verdi av anskaffelseskost og virkelig verdi.

AKSJER I DATTERSELSKAP

Datterselskap vurderes etter kostmetoden i selskapsregnskapet. Investeringen er vurdert til anskaffelseskost for aksjene med mindre nedskrivning har vært nødvendig. Det er foretatt nedskrivning til virkelig verdi når verdifall skyldes årsaker som ikke kan forventes å være forbigående og det må anses nødvendig etter god regnskapsskikk. Nedskrivninger er reversert når grunnlaget for nedskrivning ikke lenger er til stede.

Utbytte, konsernbidrag og andre utdelinger fra datterselskap er inntektsført samme år som det er avsatt i givers regnskap. Overstiger utbytte / konsernbidraget andelen av opptjent resultat etter anskaffelsestidspunktet, representerer den overskytende del tilbakebetaling av investert kapital, og utdelingene er fratrukket investeringens verdi i balansen til morselskapet.

FORDRINGER

Kundefordringer og andre fordringer oppføres til pålydende etter fradrag for avsetning til forventet tap. Avsetning til tap gjøres på grunnlag av en individuell vurdering av de enkelte fordringene.

KONSERTILKNYTNING

Selskapet inngår i konsernet Pioneer Property Group ASA med forretningskontor Rådhusgata 23, 0158 Oslo, som utarbeider konsernregnskap på vegne av konsernet.



Note 1 Lønnskostnader

Pioneer Preschools AS har ikke hatt lønns- eller personalkostnader i 2024 og det foreligger heller ingen slike forpliktelser.

Selskapet har i 2024 sysselsatt 0 årsverk.

Det er ikke gitt lån eller sikkerhetsstillelser til fordel for ledende personer.

Note 2 Mellomværende med selskap i samme konsern

	2024	2023
Fordringer		
Lån til foretak i samme konsern	5 102 426	0
Mottatt konsernbidrag	3 158 451	4 894 489
Sum	8 260 877	4 894 489
Gjeld		
Lån fra foretak i samme konsern	44 155 369	35 993 998
Leverandørgjeld innen konsern	18 750	18 750
Avsatt konsernbidrag	480 258	5 277 780
Sum	44 654 377	41 290 529

Kostnadsført management fee fra konsernspiss for morselskapstjenester utgjør kr 18 750.

Renteinntekter på mellomværende med selskap i samme konsern utgjør kr 206 665.

Rentekostnader på mellomværende med selskap i samme konsern utgjør kr 2 765 626.



Note 3 Skatt

Årets skattekostnad	2024	2023
Resultatført skatt på ordinært resultat:		
Betalbar skatt	0	-718 293
Endring i utsatt skattefordel	-539 401	0
Skattekostnad ordinært resultat	-539 401	-718 293
Skattepliktig inntekt:		
Resultat før skatt	-9 988 324	-3 264 968
Permanente forskjeller	7 536 500	0
Mottatt konsernbidrag	2 932 082	3 542 748
Avgitt konsernbidrag	-480 258	-277 780
Skattepliktig inntekt	0	0
Betalbar skatt i balansen:		
Betalbar skatt på årets resultat	-589 203	-1 015 676
Betalbar skatt på avgitt konsernbidrag	-105 657	-61 112
Betalbar skatt på mottatt konsernbidrag	694 859	1 076 787
Sum betalbar skatt i balansen	0	0

Skatteeffekten av midlertidige forskjeller som har gitt opphav til utsatt skatt og utsatte skattefordeler, spesifisert på typer av midlertidige forskjeller

	2024	2023	Endring
Utsatt skatt (22 %)	0	0	0

Note 4 Egenkapital

	Aksjekapital	Overkurs	Annen egenkapital/ udekket tap	Sum egenkapital
Pr. 31.12.2023	900 000	47 130 000	381 193	48 411 193
Årets resultat			-9 448 923	-9 448 923
Konsernbidrag avgitt			-374 601	-374 601
Pr 31.12.2024	900 000	47 130 000	-9 442 331	38 587 669



Note 5 Datterselskap, TS og FKV

	Kontor- kommune	Eier- andel	Stemme- andel	Anskaffelses kost	Andel egenkapital	Andel resultat
DATTERSELSKAP						
Gaustadskogen Eiendom AS	Oslo	100,0%	100,0%	53 936 810	13 338 642	1 315 766
Kidsa Ospeli Eiendom AS	Oslo	100,0%	100,0%	10 635 100	5 040 695	299 296
Tjuvholmen Eiendom AS	Oslo	100,0%	100,0%	15 048 820	1 200 557	108 871
Sum				79 620 730	19 579 894	1 723 934

Note 6 Aksjonærer

Aksjekapitalen i Pioneer Preschools AS pr. 31.12 består av:

	Antall	Pålydende	Bokført
Ordinære aksjer	30 000	30,0	900 000
Sum	30 000		900 000

Eierstruktur

De største aksjonærene i % pr. 31.12 var:

	Ordinære	Eierandel	Stemmeandel
Pioneer Property Group ASA	30 000	100,0	100,0



BDO AS
Bygdøy allé 2
Postboks 1704 Vika
0121 Oslo

Til generalforsamlingen i Pioneer Preschools AS

Uavhengig revisors beretning

Konklusjon

Vi har revidert årsregnskapet til Pioneer Preschools AS.

Årsregnskapet består av:

- Balanse per 31. desember 2024
- Resultatregnskap for 2024
- Noter til årsregnskapet, herunder et sammendrag av viktige regnskapsprinsipper.

Etter vår mening:

- Oppfyller årsregnskapet gjeldende lovkrav, og
- Gir årsregnskapet et rettviseende bilde av selskapets finansielle stilling per 31. desember 2024 og av dets resultater for regnskapsåret avsluttet per denne datoen i samsvar med regnskapslovens regler og god regnskapsskikk i Norge.

Grunnlag for konklusjonen

Vi har gjennomført revisjonen i samsvar med International Standards on Auditing (ISA-ene). Våre oppgaver og plikter i henhold til disse standardene er beskrevet nedenfor under Revisors oppgaver og plikter ved revisjonen av årsregnskapet. Vi er uavhengige av selskapet i samsvar med kravene i relevante lover og forskrifter i Norge og International Code of Ethics for Professional Accountants (inkludert internasjonale uavhengighetsstandarder) utstedt av International Ethics Standards Board for Accountants (IESBA-reglene), og vi har overholdt våre øvrige etiske forpliktelser i samsvar med disse kravene. Innhentet revisjonsbevis er etter vår vurdering tilstrekkelig og hensiktsmessig som grunnlag for vår konklusjon.

Styrets ansvar for årsregnskapet

Styret (ledelsen) er ansvarlig for å utarbeide årsregnskapet og for at det gir et rettviseende bilde i samsvar med regnskapslovens regler og god regnskapsskikk i Norge. Ledelsen er også ansvarlig for slik intern kontroll som den finner nødvendig for å kunne utarbeide et årsregnskap som ikke inneholder vesentlig feilinformasjon, verken som følge av misligheter eller utilsiktede feil.

Ved utarbeidelsen av årsregnskapet må ledelsen ta standpunkt til selskapets evne til fortsatt drift og opplyse om forhold av betydning for fortsatt drift. Forutsetningen om fortsatt drift skal legges til grunn for årsregnskapet så lenge det ikke er sannsynlig at virksomheten vil bli avviklet.

Revisors oppgaver og plikter ved revisjonen av årsregnskapet

Vårt mål er å oppnå betryggende sikkerhet for at årsregnskapet som helhet ikke inneholder vesentlig feilinformasjon, verken som følge av misligheter eller utilsiktede feil, og å avgi en revisjonsberetning som inneholder vår konklusjon. Betryggende sikkerhet er en høy grad av sikkerhet, men ingen garanti for at en revisjon utført i samsvar med ISA-ene, alltid vil avdekke vesentlig feilinformasjon. Feilinformasjon kan oppstå som følge av misligheter eller utilsiktede feil. Feilinformasjon er å anse som vesentlig dersom den enkeltvis eller samlet med rimelighet kan forventes å påvirke de økonomiske beslutningene som brukerne foretar på grunnlag av årsregnskapet.



For videre beskrivelse av revisors oppgaver og plikter vises det til:
<https://revisorforeningen.no/revisjonsberetninger>

BDO AS

Henning Arne Dalsegg
statsautorisert revisor
(elektronisk signert)

Penneo Dokumentnr: 3VNT7-7BF4F-2LOC6-LTCT0-0D980-WLZA8



PENNEO

Signaturene i dette dokumentet er juridisk bindende. Dokument signert med "Penneo™ - sikker digital signatur". De signerende parter sin identitet er registrert, og er listet nedenfor.

"Med min signatur bekrefter jeg alle datoer og innholdet i dette dokument."

Dalsegg, Henning Arne

Partner

På vegne av: BDO AS

Serienummer: no_bankid:9578-5997-4-370690

IP: 188.95.xxx.xxx

2025-05-30 12:43:41 UTC



Penneo Dokumentnøkkel: 3VNT7-7BF4F-2LOCG-LTCT0-0D980-WLZ48

Dette dokumentet er signert digitalt via [Penneo.com](https://penneo.com). De signerte dataene er validert ved hjelp av den matematiske hashverdien av det originale dokumentet. All kryptografisk bevisføring er innebygd i denne PDF-en for fremtidig validering.

Dette dokumentet er forseglest med et kvalifisert elektronisk segl. For mer informasjon om Penneos kvalifiserte tillitstjenester, se <https://eud.penneo.com>.

Slik kan du bekrefte at dokumentet er originalt

Når du åpner dokumentet i Adobe Reader, kan du se at det er sertifisert av **Penneo A/S**. Dette beviser at innholdet i dokumentet ikke har blitt endret siden tidspunktet for signeringen. Bevis for de individuelle signatørens digitale signaturer er vedlagt dokumentet.

Du kan bekrefte de kryptografiske bevisene ved hjelp av Penneos validator, <https://penneo.com/validator>, eller andre valideringsverktøy for digitale signaturer.