



ÅRSREGNSKAPET FOR REGNSKAPSÅRET 2023 - GENERELL INFORMASJON

Enheten

Organisasjonsnummer: 912 384 586
Organisasjonsform: Aksjeselskap
Foretaksnavn: REJLERS HOLDING AS
Forretningsadresse: Dronning Eufemias gate 16
0191 OSLO

Regnskapsår

Årsregnskapets periode: 01.01.2023 - 31.12.2023

Konsern

Morselskap i konsern: Ja
Konsernregnskap lagt ved: Nei

Regnskapsregler

Regler for små foretak benyttet: Ja
Benyttet ved utarbeidelsen av årsregnskapet til selskapet: Regnskapslovens alminnelige regler

Årsregnskapet fastsatt av kompetent organ

Bekreftet av representant for selskapet: REJLERS AB
Dato for fastsettelse av årsregnskapet: 19.06.2024

Grunnlag for avgivelse

År 2023: Årsregnskapet er elektronisk innlevert
År 2022: Tall er hentet fra elektronisk innlevert årsregnskap fra 2023

Det er ikke krav til at årsregnskapet m.v. som sendes til Regnskapsregisteret er undertegnet. Kontrollen på at dette er utført ligger hos revisor/enhetens øverste organ. Sikkerheten ivaretas ved at innsender har rolle/rettighet for innsending av årsregnskapet via Altinn, og ved at det bekreftes at årsregnskapet er fastsatt av kompetent organ.

Brønnøysundregistrene, 06.07.2025



Resultatregnskap

Beløp i: NOK	Note	2023	2022
RESULTATREGNSKAP			
Salgsinntekt	2		
Kostnader			
Lønnskostnad	3, 4		
Annen driftskostnad	3, 4	614 057	715 772
Sum kostnader		614 057	715 772
Driftsresultat		-614 057	-715 772
Finansinntekter og finanskostnader			
Inntekt på investering i datterselskap	5	27 475 325	22 691 680
Annen finansinntekt			2 567
Sum finansinntekter		27 475 325	22 694 247
Rentekostnad til foretak i samme konsern	5		435 771
Annen rentekostnad		4 451 013	1 719 717
Annen finanskostnad		1 073	3 494
Sum finanskostnader		4 452 086	2 158 982
Netto finans		23 023 239	20 535 265
Ordinært resultat før skattekostnad		22 409 182	19 819 494
Skattekostnad på resultat	6	3 830 020	4 412 864
Ordinært resultat etter skattekostnad		18 579 162	15 406 630
Årsresultat		18 579 162	15 406 630
Årsresultat etter minoritetsinteresser		18 579 162	15 406 630
Totalresultat		18 579 162	15 406 630
Overføringer og disponeringer			
Avsatt til annen egenkapital	7	18 579 162	15 406 630
Sum overføringer og disponeringer		18 579 162	15 406 630



Balanse

Beløp i: NOK	Note	2023	2022
BALANSE - EIENDELER			
Anleggsmidler			
Immaterielle eiendeler			
Utvikling	8		
Konsesjoner, patenter o.l.	8		
Utsatt skattefordel	6	584 996	4 415 016
Goodwill	8		
Sum immaterielle eiendeler	8	584 996	4 415 016
Varige driftsmidler			
Tomter, bygninger o.a. fast eiendom	8		
Maskiner og anlegg	8		
Skip og flytende installasjoner	8		
Driftsløsøre, inventar o.a. utstyr	8		
Sum varige driftsmidler	8		
Finansielle anleggsmidler			
Investering i datterselskap	5	188 319 697	188 518 152
Investering i annet foretak i samme konsern	5		
Sum finansielle anleggsmidler		188 319 697	188 518 152
Sum anleggsmidler		188 904 693	192 933 168
Omløpsmidler			
Varer			
Fordringer			
Kundefordringer	9		
Andre kortsiktige fordringer	10	20 241 365	8 666
Konsernfordringer	9	24 656 931	22 691 680
Sum fordringer		44 898 296	22 700 346
Investeringer			
Aksjer og andeler i foretak i samme konsern	5		
Sum omløpsmidler		44 898 296	22 700 346



Balanse

Beløp i: NOK	Note	2023	2022
SUM EIENDELER		233 802 989	215 633 514
BALANSE - EGENKAPITAL OG GJELD			
Egenkapital			
Innskutt egenkapital			
Aksjekapital	7, 11	1 500 000	1 500 000
Overkurs	7	899 700	899 700
Sum innskutt egenkapital	7	2 399 700	2 399 700
Opptjent egenkapital			
Annen egenkapital	7	91 079 432	72 500 270
Sum opptjent egenkapital		91 079 432	72 500 270
Sum egenkapital	7	93 479 132	74 899 970
Gjeld			
Langsiktig gjeld			
Pensjonsforpliktelse	4		
Utsatt skatt	6		
Annen langsiktig gjeld			
Konvertible lån	12		
Obligasjonslån	12		
Gjeld til kredittinstitusjoner	12	23 750 000	
Øvrig langsiktig gjeld	12	23 000 000	23 000 000
Sum annen langsiktig gjeld		46 750 000	23 000 000
Sum langsiktig gjeld		46 750 000	23 000 000
Kortsiktig gjeld			
Leverandørgjeld		43 593	44 088
Betalbar skatt	6		
Utbytte	13	83 530 264	97 491 000
Annen kortsiktig gjeld		10 000 000	20 198 455
Sum kortsiktig gjeld	14	93 573 857	117 733 544



Balanse

Beløp i: NOK	Note	2023	2022
Sum gjeld		140 323 857	140 733 544
SUM EGENKAPITAL OG GJELD		233 802 989	215 633 514
POSTER UTENOM BALANSEN			
Pantstillelser	15		



Brønnøysundregistrene

ÅRSREGNSKAP FOR REGNSKAPSÅRET 2023 - GENERELL INFORMASJON

Journalnummer: 2024 636667

Enheten

Organisasjonsnummer: 912 384 586
Organisasjonsform: Aksjeselskap
Foretaksnavn: REJLERS HOLDING AS
Forretningsadresse: Dronning Eufemias gate 16
0191 OSLO

Regnskapsår

Årsregnskapets periode: 01.01.2023 - 31.12.2023

Konsern

Morselskap i konsern: Ja
Konsernregnskap lagt ved: Nei

Regnskapsregler

Regler for små foretak benyttet: Ja
Benyttet ved utarbeidelsen av
årsregnskapet til selskapet: Regnskapslovens alminnelige regler

Årsregnskapet fastsatt av kompetent organ

Bekreftet av representant for selskapet: REJLERS AB
Dato for fastsettelse av årsregnskapet: 19.06.2024

Revisjon

Årsregnskapet er utarbeidet av ekstern
autorisert regnskapsfører: Ja
Ekstern autorisert regnskapsfører har i
løpet av regnskapsåret bistått ved den
løpende regnskapsføringen eller utført
andre tjenester for selskapet enn å
utarbeide årsregnskapet: Ja

Grunnlag for avgivelse

År 2023: Årsregnskap er elektronisk innlevert.
År 2022: Tall er hentet fra elektronisk innlevert årsregnskap fra 2023.

Det er ikke krav til at årsregnskapet m.v. som sendes til Regnskapsregisteret er undertegnet. Kontrollen på at dette er utført ligger hos revisor/enhetens øverste organ. Sikkerheten ivaretas ved at innsender har rolle/rettighet for innsending av årsregnskapet via Altinn, og ved at det bekreftes at årsregnskapet er fastsatt av kompetent organ.

Brønnøysundregistrene, 17.07.2024

Brønnøysundregistrene
Postadresse: Postboks 900, 8910 Brønnøysund
Telefon: 75 00 75 00
E-post: firmapost@brreg.no Internett: www.brreg.no
Organisasjonsnummer: 974 760 673



Organisasjonsnr: 912 384 586
REJLERS HOLDING AS

RESULTATREGNSKAP

Beløp i: NOK	Note	2023	2022
RESULTATREGNSKAP			
Salgsinntekt	2		
Kostnader			
Lønnskostnad	3, 4		
Annen driftskostnad	3, 4	614 057	715 772
Sum kostnader		614 057	715 772
Driftsresultat		-614 057	-715 772
Finansinntekter og finanskostnader			
Inntekt på investering i datterselskap	5	27 475 325	22 691 680
Annen finansinntekt			2 567
Sum finansinntekter		27 475 325	22 694 247
Rentekostnad til foretak i samme konsern	5		435 771
Annen rentekostnad		4 451 013	1 719 717
Annen finanskostnad		1 073	3 494
Sum finanskostnader		4 452 086	2 158 982
Netto finans		23 023 239	20 535 265
Ordinært resultat før skattekostnad		22 409 182	19 819 494
Skattekostnad på resultat	6	3 830 020	4 412 864
Ordinært resultat etter skattekostnad		18 579 162	15 406 630
Årsresultat		18 579 162	15 406 630
Årsresultat etter minoritetsinteresser		18 579 162	15 406 630
Totalresultat		18 579 162	15 406 630
Overføringer og disponeringer			
Avsatt til annen egenkapital	7	18 579 162	15 406 630
Sum overføringer og disponeringer		18 579 162	15 406 630



Organisasjonsnr: 912 384 586
REJLERS HOLDING AS

BALANSE

Beløp i: NOK	Note	2023	2022
BALANSE - EIENDELER			
Anleggsmidler			
Immaterielle eiendeler			
Utvikling	8		
Konsesjoner, patenter o.l.	8		
Utsatt skattefordel	6	584 996	4 415 016
Goodwill	8		
Sum immaterielle eiendeler	8	584 996	4 415 016
Varige driftsmidler			
Tomter, bygninger o.a. fast eiendom	8		
Maskiner og anlegg	8		
Skip og flytende installasjoner	8		
Driftsløsøre, inventar o. a. utstyr	8		
Sum varige driftsmidler	8		
Finansielle anleggsmidler			
Investering i datterselskap	5	188 319 697	188 518 152
Investering i annet foretak i samme konsern	5		
Sum finansielle anleggsmidler		188 319 697	188 518 152
Sum anleggsmidler		188 904 693	192 933 168
Omløpsmidler			
Varer			
Fordringer			
Kundefordringer	9		
Andre kortsiktige fordringer	10	20 241 365	8 666
Konsernfordringer	9	24 656 931	22 691 680
Sum fordringer		44 898 296	22 700 346
Investeringer			
Aksjer og andeler i foretak i samme konsern	5		
Sum omløpsmidler		44 898 296	22 700 346
SUM EIENDELER		233 802 989	215 633 514
BALANSE - EGENKAPITAL OG GJELD			



Egenkapital			
Innskutt egenkapital			
Aksjekapital	7, 11	1 500 000	1 500 000
Overkurs	7	899 700	899 700
Sum innskutt egenkapital	7	2 399 700	2 399 700
Opptjent egenkapital			
Annen egenkapital	7	91 079 432	72 500 270
Sum opptjent egenkapital		91 079 432	72 500 270
Sum egenkapital	7	93 479 132	74 899 970
Gjeld			
Langsiktig gjeld			
Pensjonsforpliktelser	4		
Utsatt skatt	6		
Annen langsiktig gjeld			
Konvertible lån	12		
Obligasjonslån	12		
Gjeld til kredittinstitusjoner	12	23 750 000	
Øvrig langsiktig gjeld	12	23 000 000	23 000 000
Sum annen langsiktig gjeld		46 750 000	23 000 000
Sum langsiktig gjeld		46 750 000	23 000 000
Kortsiktig gjeld			
Leverandørgjeld		43 593	44 088
Betalbar skatt	6		
Utbytte	13	83 530 264	97 491 000
Annen kortsiktig gjeld		10 000 000	20 198 455
Sum kortsiktig gjeld	14	93 573 857	117 733 544
Sum gjeld		140 323 857	140 733 544
SUM EGENKAPITAL OG GJELD		233 802 989	215 633 514
POSTER UTENOM BALANSEN			
Pantstillelser	15		



Organisasjonsnr: 912 384 586
REJLERS HOLDING AS

NOTEOPPLYSNINGER - SELSKAP - alle poster oppgitt i hele tall

Note

Antall årsverk i regnskapsåret
0.00

<u>Sum</u>	<u>Beløp</u>
<u>Balanseført verdi 31.12.</u>	<u>Varige driftsmidler Immaterielle eiend.</u>

Konsernregnskap

Morselskapet sitt navn

Forretningskontor for morselskapet

Begrunnelse for at datterselskap er utelatt fra konsolideringen

<u>Samlet beløp - tilknyttet selskap</u>	<u>Årets</u>	<u>Fjorårets</u>
--	--------------	------------------

<u>Samlet beløp - foretak i samme konsern</u>	<u>Årets</u>	<u>Fjorårets</u>
---	--------------	------------------

<u>Samlet beløp - foretak i samme konsern</u>	<u>Årets</u>	<u>Fjorårets</u>
---	--------------	------------------

<u>Samlet beløp - felles kontrollert virksomhet</u>	<u>Årets</u>	<u>Fjorårets</u>
---	--------------	------------------

<u>Pantstillelse</u>	<u>Beløp</u>
----------------------	--------------

<u>Beholdning av egne aksjer</u>	<u>Antall</u>	<u>Pålydende</u>	<u>Andel av aksjek.</u>
----------------------------------	---------------	------------------	-------------------------



Årsregnskap 2023 Rejlers Holding AS

Resultatregnskap
Balanse
Kontantstrøm
Noter til regnskapet



Org.nr.: 912 384 586



RESULTATREGNSKAP

REJLERS HOLDING AS

DRIFTSINNETEKTER OG DRIFTSKOSTNADER	Note	2023	2022
Annen driftskostnad	3, 4	614 057	715 772
Sum driftskostnader		614 057	715 772
Driftsresultat		-614 057	-715 772
FINANSINNETEKTER OG FINANSKOSTNADER			
Inntekt på investering i datterselskap	5	27 475 325	22 691 680
Annen finansinntekt		0	2 567
Rentekostnad til foretak i samme konsern	5	0	435 771
Annen rentekostnad		4 451 013	1 719 717
Annen finanskostnad		1 073	3 494
Resultat av finansposter		23 023 239	20 535 265
Resultat før skattekostnad		22 409 182	19 819 494
Skattekostnad på resultat	6	3 830 020	4 412 864
Årsresultat		18 579 162	15 406 630
OVERFØRINGER			
Avsatt til annen egenkapital	7	18 579 162	15 406 630
Sum overføringer		18 579 162	15 406 630

REJLERS HOLDING AS



BALANSE

REJLERS HOLDING AS

EIENDELER	Note	2023	2022
ANLEGGSMIDLER			
IMMATERIELLE EIENDELER			
Utsatt skattefordel	6	584 996	4 415 016
Sum immaterielle eiendeler	8	584 996	4 415 016
VARIGE DRIFTSMIDLER			
FINANSIELLE ANLEGGSMIDLER			
Investeringer i datterselskap	5	188 319 697	188 518 152
Sum finansielle anleggsmidler		188 319 697	188 518 152
Sum anleggsmidler		188 904 693	192 933 168
OMLØPSMIDLER			
FORDRINGER			
Andre kortsiktige fordringer	10	20 241 365	8 666
Kortsiktige fordringer i selskap i samme konsern	9	24 656 931	22 691 680
Sum fordringer		44 898 296	22 700 346
Sum omløpsmidler		44 898 296	22 700 346
Sum eiendeler		233 802 989	215 633 514

REJLERS HOLDING AS





BALANSE


REJLERS HOLDING AS

EGENKAPITAL OG GJELD	Note	2023	2022
INNSKUTT EGENKAPITAL			
Aksjekapital	7, 11	1 500 000	1 500 000
Overkurs	7	899 700	899 700
Sum innskutt egenkapital	7	2 399 700	2 399 700
OPPTJENT EGENKAPITAL			
Annen egenkapital	7	91 079 432	72 500 270
Sum opptjent egenkapital		91 079 432	72 500 270
Sum egenkapital	7	93 479 132	74 899 970
GJELD			
ØVRIG LANGSIKTIG GJELD			
Gjeld til kredittinstitusjoner	12	23 750 000	0
Øvrig langsiktig gjeld	12	23 000 000	23 000 000
Sum annen langsiktig gjeld		46 750 000	23 000 000
KORTSIKTIG GJELD			
Leverandørgjeld		43 593	44 088
Annen kortsiktig gjeld		10 000 000	20 198 455
Annen kortsiktig gjeld til selskap i samme konsern	13	83 530 264	97 491 000
Sum kortsiktig gjeld	14	93 573 857	117 733 544
Sum gjeld		140 323 857	140 733 544
Sum egenkapital og gjeld		233 802 989	215 633 514

Oslo
Styret i Rejlers Holding AS


Petter Arnesen
styreleder/daglig leder


Anna Sturesdøttir Jønnehov
styremedlem


Viktor Svensson
styremedlem


Jan Christian Ringwald
styremedlem

REJLERS HOLDING AS



INDIREKTE KONTANTSTRØM

REJLERS HOLDING AS

	Note	2023	2022
KONTANTSTRØMMER FRA OPERASJONELLE AKTIVITETER			
Resultat før skattekostnad	6	22 409 182	19 819 494
Endring i leverandørgjeld		-495	-367 801
Netto kontantstrøm fra operasjonelle aktiviteter		22 408 687	19 451 693
KONTANTSTRØMMER FRA INVESTERINGSAKTIVITETER			
Utbetalinger ved kjøp av andre investeringer	5	0	69 793 634
Netto kontantstrøm fra investeringsaktiviteter		0	-69 793 634
KONTANTSTRØMMER FRA FINANSIERINGSAKTIVITETER			
Innbetalinger ved opptak av ny langsiktig gjeld		23 750 000	0
Endring fordring konsernselskap	9	-21 999 496	18 380 203
Endring gjeld konsernselskap	9	24 159 191	-31 961 738
Netto kontantstrøm fra finansieringsaktiviteter		-22 408 687	50 341 941
Beh. av kont. og kontantekvivalenter ved per. slutt	13	0	0



Note 1 Regnskapsprinsipper

Årsregnskapet er satt opp i samsvar med regnskapsloven og god regnskapsskikk i Norge.

Hovedregel for vurdering og klassifisering av eiendeler og gjeld

Eiendeler bestemt til varig eie eller bruk er klassifisert som anleggsmidler. Andre eiendeler er klassifisert som omløpsmidler. Fordringer som skal tilbakebetales innen et år er klassifisert som omløpsmidler. Ved klassifisering av kortsiktig og langsiktig gjeld er tilsvarende kriterier lagt til grunn.

Omløpsmidler vurderes til laveste av anskaffelseskost og virkelig verdi.

Anleggsmidler vurderes til anskaffelseskost, men nedskrives til gjenvinnbart beløp dersom dette er lavere enn bokført verdi, og verdifallet forventes ikke å være forbigående. Anleggsmidler med begrenset økonomisk levetid avskrives planmessig.

Annen langsiktig gjeld og kortsiktig gjeld er vurdert til pålydende beløp.

Immaterielle eiendeler

Immaterielle eiendeler med begrenset økonomisk levetid avskrives planmessig. Immaterielle eiendeler nedskrives til gjenvinnbart beløp dersom de forventede økonomiske fordelene ikke dekker balanseført verdi og eventuelle gjenstående tilvirkningsutgifter.

Andre aksjer og andeler klassifisert som anleggsmidler

Aksjer og investeringer i ansvarlige selskaper og kommandittselskaper hvor selskapet ikke har betydelig innflytelse, er vurdert etter kostmetoden. Investeringene nedskrives til virkelig verdi ved verdifall som forventes ikke å være forbigående. Mottatt utbytte fra selskapene inntektsføres som annen finansinntekt.

Varer

Varer er vurdert til laveste av anskaffelseskost etter FIFO-metoden og netto salgsverdi. For råvarer og varer i arbeid beregnes netto salgsverdi til salgsverdien av ferdig tilvirkede varer redusert for gjenværende tilvirkningskostnader og salgskostnader. Egenproduserte varer er verdsatt til laveste av full tilvirkningskost og virkelig verdi.

Inntekter

Inntekt regnskapsføres når den er opptjent, altså når krav på vederlag oppstår. Dette skjer når tjenesten ytes, i takt med at arbeidet utføres. Inntektene regnskapsføres med verdien av vederlaget på transaksjonstidspunktet.

Opptjente, ikke fakturert inntekt periodiseres i den perioden tjenesten er levert til kunden.

Fordringer

Kundefordringer og andre fordringer er oppført til pålydende etter fradrag for avsetning til forventet tap. Avsetning til tap gjøres på grunnlag av en individuell vurdering av de enkelte fordringene.

Bankinnskudd, kontanter og lignende

Bankinnskudd, kontanter og lignende inkluderer kontanter, bankinnskudd og andre betalingsmidler med forfallsdato som er kortere enn tre måneder fra anskaffelse.



Garantier og servicearbeid

Ved salg er hele salgsprisen, inklusive den delen som gjelder fremtidige garanti- og serviceytelser, tatt til inntekt på salgstidspunktet.

Det er gjort avsetning for eventuelle fremtidige garanti- og serviceytelser.

Kostnader

Kostnader regnskapsføres som hovedregel i samme periode som tilhørende inntekt. I de tilfeller det ikke er en klar sammenheng mellom utgifter og inntekter fastsettes fordelingen etter skjønnsmessige kriterier.

Øvrige unntak fra sammenstillingsprinsippet er angitt der det er aktuelt.

Avsetninger

Regnskapsmessig konsekvens av mulige forpliktelser vurderes løpende og det innregnes en forpliktelse i den grad det er sannsynlig at tvister vil medføre en fremtidig utbetaling og det kan foretas et pålitelig estimat av forpliktelsen.

Det foreligger ingen hendelser etter balansedagen som er vurdert å være av vesentlig betydning for årsregnskap per 31. desember 2017.

Skatter

Skattekostnaden sammenstilles med regnskapsmessig resultat før skatt. Skatt knyttet til egenkapitaltransaksjoner er ført mot egenkapitalen. Skattekostnaden består av betalbar skatt (skatt på årets direkte skattepliktige inntekt) og endring i netto utsatt skatt. Utsatt skatt og utsatt skattefordel er presentert netto i balansen.

Konsolidering

Selskapet utarbeider ikke konsernregnskap med grunnlag i regnskapslovens § 3-7.

Selskapets forretningskontor er i Oslo

Konsernregnskap fås ved henvendelse til Rejlers AB eller www.rejlers.com.

Reklassifisering

Der omklassifisering av regnskapsposter er relevant, og vesentlig, er tilhørende sammenligningstall for fjoråret omarbeidet i årsregnskapet med tilhørende noter.

Note 2 Salgsinntekt

	2023	2022
Pr. Virksomhetsområde		
Sum	0	0



Note 3 Lønnskostnad, antall ansatte, godtgjørelser, lån til ansatte mm

Selskapet har i 2023 sysselsatt 0 årsverk.

Daglig leder har ikke fått utbetalt lønn i selskapet.

Revisor

Godtgjørelse til revisor og samarbeidende selskaper fordeler seg slik:

	2023	2022
Lovpålagt revisjon	32 475	50 000
Andre tjenester utenfor revisjon	9 000	2 500
Sum	41 475	52 500

Note 4 Driftskostnader

Spesifikasjon av annen driftskostnad	2023	2022
Leie- og lokalkostnader	0	-160 936
Fremmed tjenester	505 455	425 588
Annen driftskostnad	108 601	451 119
Sum driftskostnader	614 057	715 772



Note 5 Datterselskap, TS og FKV

	Kontor- kommune	Eier- andel	Anskaffelses kost	Balanseført verdi	Andel egenkapital	Andel resultat
DS/FKV/TS						
Ajl - Andresen, Jacobsen & Løyning	OSLO	100,0%	46 599 725	44 599 725		
Kantech AS	LIER	100,0%	49 684 591	49 684 591		
Omega Holtan AS	TØNSBERG	100,0%	69 793 634	74 793 634	6 308 658	6 054 313
Rejlers AS	Oslo	100,0%			5 986 857	-8 354 629
Rejlers Elsikkerhet AS	Oslo	100,0%	17 440 202	19 440 202	8 954 802	2 271 327
Sum			183 518 152	188 518 152	21 250 318	-28 989



Note 6 Skatt

Årets skattegrunnlag	2023	2022
Endring i utsatt skatt	3 830 020	4 412 864
Sum skattekostnad	3 830 020	4 412 864

Beregning av årets skattegrunnlag:	2023	2022
Ordinært resultat før skattekostnad	22 409 182	19 819 494
Permanente forskjeller	-5 000 000	0
Endring i midlertidige forskjeller	-116 580	-153 325
Anvendelse av fremførbart underskudd	-17 292 602	-19 666 168
Årets skattegrunnlag	0	0

Betalbar skatt i balansen:	2023	2022
Betalbar skatt på årets resultat	-4 944 572	-4 992 170
Betalbar skatt på mottatt konsernbidrag	4 944 572	4 992 170
Sum betalbar skatt i balansen	0	0

Oversikt over midlertidige forskjeller:	2023	2022	Endring
Varige driftsmidler	-533 997	-793 788	-259 791
Gevinst- og tapskonto	572 845	716 056	143 211
Sum	38 848	-77 732	-116 580

Akkumulert fremførbart underskudd	-2 697 922	-19 990 524	-17 292 602
Sum	-2 659 074	-20 068 256	-17 409 182

Utsatt skattefordel (22 %)	-584 996	-4 415 016	-3 830 020
-----------------------------------	-----------------	-------------------	-------------------

Forklaring til hvorfor årets skattekostnad ikke utgjør 22 % av resultat før skatt:	2023	2022
Resultat før skatt	22 409 182	19 819 494
22 % skatt av resultat før skatt	4 930 020	4 360 289
Beregnet skattekostnad	4 930 020	4 360 289

Effektiv skattesats	22,0 %	22,0 %
---------------------	--------	--------



Note 7 Egenkapital

	Aksjekapital	Overkurs	Annen innskutt egenkapital	Annen egenkapital	Sum egenkapital
Pr. 31.12.2022	1 500 000	899 700	0	72 500 270	74 899 970
Årets resultat				18 579 162	18 579 162
Pr 31.12.2023	1 500 000	899 700	0	91 079 432	93 479 132

Note 8 Immatrielle eiendeler og varige driftsmidler

	2023 Driftsløsøre, inventar ol.	2022 Driftsløsøre, inventar ol.
Anskaffelseskost pr. 01.01	3 616 660	3 616 660
Anskaffelseskost 31.12	3 616 660	3 616 660
Akk. av- og nedskrivninger pr. 01.01	3 616 660	3 616 660
Bokført verdi 31.12	0	0
Økonomisk levetid	0-5 år	0-5 år
Årets avskrivning	0	0

Note 9 Transaksjoner og mellomværende med nærstående parter

Resultatmessige transaksjoner med nærstående parter:

Transaksjon/transaksjonsgruppe	Tilhører resultatlinje	Forhold til motpart	2023	2022
Konserninterne inntekter	Andre driftsinntekter	Mor/datter/søsterselskap	0	0
Konserninterne kostnader	Andre driftskostnader	Mor/datter/søsterselskap	536 376	536 376
Sum (netto)			536 376	536 376

Mellomværende med nærstående parter:

Motpart	Tilknytning	Kundefordringer		Andre fordringer	
		2023	2022	2023	2022
Rejlers AB	Morselskap	0	0	0	0
Rejlers AS	Datterselskap	0	0		
Rejlers Elsikkerhet AS	Datterselskap	0	0	0	0
Sum		0	0	0	0



Motpart	Tilknytning	Leverandørgjeld		Annen kortsiktig gjeld	
		2023	2022	2023	2022
Rejlers AS	Datterselskap	0	0		
Rejlers AB	Morselskap	16 139	16 139	0	0
Sum		16 139	16 139	0	0

Selskapet inngår i konsernets konsernkontoordning i regnskapsåret 2023. Netto fordring/utestående i konsernkontoordningen presenteres som annen kortsiktig fordring/gjeld i balansen. Total kortsiktig gjeld utgjør NOK 91 598 869 pr.31.12.2023. Selskapene er solidarisk ansvarlig for innestående/trekk på konsernkonto.

Note 10 Lån og sikkerhetsstillelse til medlemmer av styrende organer

Det er ikke stillet lån eller sikkerhetsstillelse til ledende personer, aksjeeiere med videre.

Note 11 Aksjekapital og aksjonærinformasjon

Beholdning aksjer	Eier	Antall	Pålydende pr. aksje	Sum	Andel av aksjekapital
Beholdning pr. 1.1.2023	Rejlers AB	30 000	50	1 500 000	100%
Beholdning pr. 31.12.2023	Rejlers AB	30 000	50	1 500 000	100%

Note 12 Langsiktig gjeld

Gjeld som forfaller mer enn fem år etter regnskapsårets slutt

	2023	2022
Gjeld til kredittinstitusjoner	23 750 000	0
Øvrig langsiktig gjeld	23 000 000	23 000 000
Sum	46 750 000	23 000 000

Øvrig langsiktig er relatert til oppkjøp av selskaper i 2021. Det er gitt nærmere beskrivelser om lånene i egne avtaler.

Note 13 Bankinnskudd

Saldo bankinnskudd, kontanter, depositum o.l. er kr -77 638 133, lik saldo beløp fra driftskonto i Danske Bank pr. 31.12.2023

Selskapet er tilknyttet konsernkontoordning gjennom Rejlers AB hos Danske Bank.

Selskapet har trekkramme på kassekreditt pålydende 91 598 869 pr. 31.12.2023

Kreditt tildeles fra Rejlers AB ved behov.



Note 14 Annen kortsiktig gjeld

Spesifikasjon av kortsiktig gjeld	2023	2022
Avs. husleieforpliktelse	0	0
Bankinnskudd (konsernkonto)	-77 638 133	-91 598 869
Andre kortsiktige gjeldsposter	-15 892 131	-26 134 674
Sum	-93 530 264	-117 689 455

Note 15 Hendelser etter balansedag

Det har ikke vært hendelser etter balansedagen 31.12.2023 som har påvirkning på årsregnskapet for 2023



Rejlers Holding AS- årsregnskap 2023 FINAL

Final Audit Report

2024-07-01

Created:	2024-07-01
By:	Jan Christian Ringwald (jan.ringwald@rejlers.no)
Status:	Signed
Transaction ID:	CBJCHBCAABAAJ0DnGG_6TTLmoSpMBLE7EsPJwqag4Yu

"Rejlers Holding AS- årsregnskap 2023 FINAL" History

- Document created by Jan Christian Ringwald (jan.ringwald@rejlers.no)
2024-07-01 - 6:58:04 PM GMT
- Document emailed to Petter Arnesen (petter.arnesen@rejlers.no) for signature
2024-07-01 - 6:58:12 PM GMT
- Document emailed to anna.jennehov@rejlers.se for signature
2024-07-01 - 6:58:12 PM GMT
- Document emailed to viktor.svensson@rejlers.se for signature
2024-07-01 - 6:58:12 PM GMT
- Email viewed by anna.jennehov@rejlers.se
2024-07-01 - 7:04:05 PM GMT
- Signer anna.jennehov@rejlers.se entered name at signing as Anna Jennehov
2024-07-01 - 7:05:07 PM GMT
- Document e-signed by Anna Jennehov (anna.jennehov@rejlers.se)
Signature Date: 2024-07-01 - 7:05:09 PM GMT - Time Source: server
- Email viewed by Petter Arnesen (petter.arnesen@rejlers.no)
2024-07-01 - 7:13:41 PM GMT
- Document e-signed by Petter Arnesen (petter.arnesen@rejlers.no)
Signature Date: 2024-07-01 - 7:14:00 PM GMT - Time Source: server
- Email viewed by viktor.svensson@rejlers.se
2024-07-01 - 10:01:29 PM GMT
- Signer viktor.svensson@rejlers.se entered name at signing as Viktor Svensson
2024-07-01 - 10:02:47 PM GMT





 Document e-signed by Viktor Svensson (viktor.svensson@rejlers.se)

Signature Date: 2024-07-01 - 10:02:49 PM GMT - Time Source: server

 Agreement completed.

2024-07-01 - 10:02:49 PM GMT



Adobe Acrobat Sign



Building a better
working world

Statsautoriserte revisorer
Ernst & Young AS

Stortorvet 7, 0155 Oslo
Postboks 1156 Sentrum, 0107 Oslo

Foretaksregisteret: NO 976 389 387 MVA
Tlf: +47 24 00 24 00

www.ey.no
Medlemmer av Den norske Revisorforening

UAVHENGIG REVISORS BERETNING

Til generalforsamlingen i Rejlers Holding AS

Konklusjon

Vi har revidert årsregnskapet for Rejlers Holding AS som består av balanse per 31. desember 2023, resultatregnskap for regnskapsåret avsluttet per denne datoen og noter til årsregnskapet, herunder et sammendrag av viktige regnskapsprinsipper.

Etter vår mening oppfyller årsregnskapet gjeldende lovkrav og gir et rettviseende bilde av selskapets finansielle stilling per 31. desember 2023 og av dets resultater for regnskapsåret avsluttet per denne datoen i samsvar med regnskapslovens regler og god regnskapsskikk i Norge.

Grunnlag for konklusjon

Vi har gjennomført revisjonen i samsvar med International Standards on Auditing (ISA-ene). Våre oppgaver og plikter i henhold til disse standardene er beskrevet nedenfor under *Revisors oppgaver og plikter ved revisjonen av årsregnskapet*. Vi er uavhengige av selskapet i samsvar med kravene i relevante lover og forskrifter i Norge og *International Code of Ethics for Professional Accountants* (inkludert internasjonale uavhengighetsstandarder) utstedt av International Ethics Standards Board for Accountants (IESBA-reglene), og vi har overholdt våre øvrige etiske forpliktelser i samsvar med disse kravene. Innhentet revisjonsbevis er etter vår vurdering tilstrekkelig og hensiktsmessig som grunnlag for vår konklusjon.

Ledelsens ansvar for årsregnskapet

Styret og daglig leder (ledelsen) er ansvarlig for å utarbeide årsregnskapet og for at det gir et rettviseende bilde i samsvar med regnskapslovens regler og god regnskapsskikk i Norge. Ledelsen er også ansvarlig for slik intern kontroll som den finner nødvendig for å kunne utarbeide et årsregnskap som ikke inneholder vesentlig feilinformasjon, verken som følge av misligheter eller feil.

Ved utarbeidelsen av årsregnskapet må ledelsen ta standpunkt til selskapets evne til fortsatt drift og opplyse om forhold av betydning for fortsatt drift. Forutsetningen om fortsatt drift skal legges til grunn for årsregnskapet med mindre ledelsen enten har til hensikt å avvike selskapet eller virksomheten, eller ikke har noe annet realistisk alternativ.

Revisors oppgaver og plikter ved revisjonen av årsregnskapet

Vårt mål er å oppnå betryggende sikkerhet for at årsregnskapet som helhet ikke inneholder vesentlig feilinformasjon, verken som følge av misligheter eller feil, og å avgi en revisjonsberetning som inneholder vår konklusjon. Betryggende sikkerhet er en høy grad av sikkerhet, men ingen garanti for at en revisjon utført i samsvar med ISA-ene, alltid vil avdekke vesentlig feilinformasjon. Feilinformasjon kan skyldes misligheter eller feil og er å anse som vesentlig dersom den enkeltvis eller samlet med rimelighet kan forventes å påvirke de økonomiske beslutningene som brukerne foretar på grunnlag av årsregnskapet.

Som del av en revisjon i samsvar med ISA-ene, utøver vi profesjonelt skjønn og utviser profesjonell skepsis gjennom hele revisjonen. I tillegg:

- identifiserer og vurderer vi risikoen for vesentlig feilinformasjon i årsregnskapet, enten det skyldes misligheter eller feil. Vi utformer og gjennomfører revisjons handlinger for å håndtere slike risikoer, og innhenter revisjonsbevis som er tilstrekkelig og hensiktsmessig som grunnlag for vår konklusjon. Risikoen for at vesentlig feilinformasjon som følge av misligheter ikke blir avdekket, er



Building a better
working world

- høyere enn for feilinformasjon som skyldes feil, siden misligheter kan innebære samarbeid, forfalskning, bevisste utelatelser, uriktige fremstillinger eller overstyring av intern kontroll.
- opparbeider vi oss en forståelse av den interne kontrollen som er relevant for revisjonen, for å utforme revisjonshandlinger som er hensiktsmessige etter omstendighetene, men ikke for å gi uttrykk for en mening om effektiviteten av selskapets interne kontroll.
 - evaluerer vi om de anvendte regnskapsprinsippene er hensiktsmessige og om regnskapestimatene og tilhørende noteopplysninger utarbeidet av ledelsen er rimelige.
 - konkluderer vi på om ledelsens bruk av fortsatt drift-forutsetningen er hensiktsmessig, og, basert på innhentede revisjonsbevis, hvorvidt det foreligger vesentlig usikkerhet knyttet til hendelser eller forhold som kan skape betydelig tvil om selskapets evne til fortsatt drift. Dersom vi konkluderer med at det eksisterer vesentlig usikkerhet, kreves det at vi i revisjonsberetningen henleder oppmerksomheten på tilleggsopplysningene i årsregnskapet, eller, dersom slike tilleggsopplysninger ikke er tilstrekkelige, at vi modifierer vår konklusjon. Våre konklusjoner er basert på revisjonsbevis innhentet frem til datoen for revisjonsberetningen. Etterfølgende hendelser eller forhold kan imidlertid medføre at selskapet ikke kan fortsette driften.
 - evaluerer vi den samlede presentasjonen, strukturen og innholdet i årsregnskapet, inkludert tilleggsopplysningene, og hvorvidt årsregnskapet gir uttrykk for de underliggende transaksjonene og hendelsene på en måte som gir et rettviseende bilde.

Vi kommuniserer med styret blant annet om det planlagte omfanget av og tidspunktet for revisjonsarbeidet og eventuelle vesentlige funn i revisjonen, herunder vesentlige svakheter i den interne kontrollen som vi avdekker gjennom revisjonen.

Oslo, 3. juli 2024
ERNST & YOUNG AS

Revisjonsberetningen er signert elektronisk

Håvard Norstrøm
statsautorisert revisor

Penneo Dokumentnøkkel: SEPDP-300D6-DUBQB-L520S-AHTUU-0ZNE6



PENNEO

Signaturene i dette dokumentet er juridisk bindende. Dokument signert med "Penneo™ - sikker digital signatur". De signerende parter sin identitet er registrert, og er listet nedenfor.

"Med min signatur bekrefter jeg alle datoer og innholdet i dette dokument."

Norstrøm, Håvard

Statsautorisert revisor

På vegne av: EY

Serienummer: no_bankid:9578-5997-4-227067

IP: 147.161.xxx.xxx

2024-07-03 21:16:22 UTC



Penneo Dokumentnøkkel: SEFDP-300D6-DUBQB-L52OS-AHTUU-0ZNE6

Dokumentet er signert digitalt, med **Penneo.com**. Alle digitale signatur-data i dokumentet er sikret og validert av den datamaskin-utregnede hash-verdien av det opprinnelige dokument. Dokumentet er låst og tids-stemplet med et sertifikat fra en betrodd tredjepart. All kryptografisk bevis er integrert i denne PDF, for fremtidig validering (hvis nødvendig).

Hvordan bekrefter at dette dokumentet er originalen?

Dokumentet er beskyttet av ett Adobe CDS sertifikat. Når du åpner dokumentet i

Adobe Reader, skal du kunne se at dokumentet er sertifisert av **Penneo e-signature service <penneo@penneo.com>**. Dette garanterer at innholdet i dokumentet ikke har blitt endret.

Det er lett å kontrollere de kryptografiske beviser som er lokalisert inne i dokumentet, med Penneo validator - <https://penneo.com/validator>