



## ÅRSREGNSKAPET FOR REGNSKAPSÅRET 2020 - GENERELL INFORMASJON

### Enheten

Organisasjonsnummer: 915 611 516  
Organisasjonsform: Aksjeselskap  
Foretaksnavn: HIGH TECH SOLUTIONS NORD AS  
Forretningsadresse: c/o Jan Svanberg  
Kvartslia 13  
8515 NARVIK

### Regnskapsår

Årsregnskapets periode: 01.01.2020 - 31.12.2020

### Konsern

Morselskap i konsern: Nei

### Regnskapsregler

Regler for små foretak benyttet: Ja  
Benyttet ved utarbeidelsen av årsregnskapet til selskapet: Regnskapslovens alminnelige regler

### Årsregnskapet fastsatt av kompetent organ

Bekreftet av representant for selskapet: Jan Svanberg  
Dato for fastsettelse av årsregnskapet: 30.06.2021

### Grunnlag for avgivelse

År 2020: Årsregnskapet er elektronisk innlevert  
År 2019: Tall er hentet fra elektronisk innlevert årsregnskap fra 2020

*Det er ikke krav til at årsregnskapet m.v. som sendes til Regnskapsregisteret er undertegnet. Kontrollen på at dette er utført ligger hos revisor/enhetens øverste organ. Sikkerheten ivaretas ved at innsender har rolle/rettighet for innsending av årsregnskapet via Altinn, og ved at det bekreftes at årsregnskapet er fastsatt av kompetent organ.*

Brønnøysundregistrene, 29.07.2022



## Resultatregnskap

Beløp i: NOK	Note	2020	2019
<b>RESULTATREGNSKAP</b>			
<b>Inntekter</b>			
Salgsinntekt		298 101	669 692
Annen driftsinntekt		0	100 000
<b>Sum inntekter</b>		<b>298 101</b>	<b>769 692</b>
<b>Kostnader</b>			
Varekostnad		189 000	0
Lønnskostnad	4, 6	55 604	218 723
Annen driftskostnad	10	44 100	547 648
<b>Sum kostnader</b>		<b>288 704</b>	<b>766 371</b>
<b>Driftsresultat</b>		<b>9 397</b>	<b>3 321</b>
<b>Finansinntekter og finanskostnader</b>			
Annen renteinntekt		1	3
<b>Sum finansinntekter</b>		<b>1</b>	<b>3</b>
Annen rentekostnad		444	1 957
Annen finanskostnad		10 000	0
<b>Sum finanskostnader</b>		<b>10 444</b>	<b>1 957</b>
<b>Netto finans</b>		<b>-10 443</b>	<b>-1 954</b>
<b>Ordinært resultat før skattekostnad</b>		<b>-1 046</b>	<b>1 367</b>
<b>Ordinært resultat etter skattekostnad</b>		<b>-1 046</b>	<b>1 367</b>
<b>Årsresultat</b>		<b>-1 046</b>	<b>1 367</b>
<b>Overføringer og disponeringer</b>			
Udekket tap		-1 045	1 367
<b>Sum overføringer og disponeringer</b>		<b>-1 045</b>	<b>1 367</b>



### Balanse

Beløp i: NOK	Note	2020	2019
<b>BALANSE - EIENDELER</b>			
<b>Anleggsmidler</b>			
<b>Immaterielle eiendeler</b>			
<b>Finansielle anleggsmidler</b>			
Investeringer i tilknyttet selskap		0	10 000
<b>Sum finansielle anleggsmidler</b>		<b>0</b>	<b>10 000</b>
<b>Sum anleggsmidler</b>		<b>0</b>	<b>10 000</b>
<b>Omløpsmidler</b>			
<b>Varer</b>			
<b>Fordringer</b>			
Kundefordringer	10	143 750	107 284
Andre kortsiktige fordringer	7	42 241	67 771
<b>Sum fordringer</b>		<b>185 991</b>	<b>175 055</b>
<b>Bankinnskudd, kontanter og lignende</b>			
Bankinnskudd, kontanter og lignende	11	23 936	-45
<b>Sum bankinnskudd, kontanter og lignende</b>		<b>23 936</b>	<b>-45</b>
<b>Sum omløpsmidler</b>		<b>209 927</b>	<b>175 010</b>
<b>SUM EIENDELER</b>		<b>209 927</b>	<b>185 010</b>
<b>BALANSE - EGENKAPITAL OG GJELD</b>			
<b>Egenkapital</b>			
<b>Innskutt egenkapital</b>			
Aksjekapital	12	30 000	30 000
Annen innskutt egenkapital	12	68 000	68 000
<b>Sum innskutt egenkapital</b>		<b>98 000</b>	<b>98 000</b>
<b>Opptjent egenkapital</b>			



## Balanse

<b>Beløp i: NOK</b>	<b>Note</b>	<b>2020</b>	<b>2019</b>
Udekket tap	12	57 447	56 401
<b>Sum opptjent egenkapital</b>		<b>-57 447</b>	<b>-56 401</b>
<b>Sum egenkapital</b>		<b>40 553</b>	<b>41 599</b>
<b>Sum langsiktig gjeld</b>		<b>0</b>	<b>0</b>
<b>Kortsiktig gjeld</b>			
Leverandørgjeld		131 991	12 683
Skyldige offentlige avgifter	11	21 563	80 026
Annen kortsiktig gjeld		15 819	50 702
<b>Sum kortsiktig gjeld</b>		<b>169 373</b>	<b>143 411</b>
<b>Sum gjeld</b>		<b>169 373</b>	<b>143 411</b>
<b>SUM EGENKAPITAL OG GJELD</b>		<b>209 926</b>	<b>185 010</b>



Brønnøysundregistrene

ÅRSREGNSKAP FOR REGNSKAPSÅRET 2020 - GENERELL INFORMASJON

Journalnummer: 2021 853644

**Enheten**

Organisasjonsnummer: 915 611 516  
Organisasjonsform: Aksjeselskap  
Foretaksnavn: HIGH TECH SOLUTIONS NORD AS  
Forretningsadresse: Malmveien 168  
8516 NARVIK

**Regnskapsår**

Årsregnskapets periode: 01.01.2020 - 31.12.2020

**Konsern**

Morselskap i konsern: Nei

**Regnskapsregler**

Regler for små foretak benyttet: Ja  
Benyttet ved utarbeidelsen av  
årsregnskapet til selskapet: Regnskapslovens alminnelige regler

**Årsregnskapet fastsatt av kompetent organ**

Bekreftet av representant for selskapet: Jan Svanberg  
Dato for fastsettelse av årsregnskapet: 30.06.2021

**Revisjon**

Selskapet har besluttet at årsregnskapet  
ikke skal revideres: Ja

**Grunnlag for avgivelse**

År 2020: Årsregnskap er elektronisk innlevert.  
År 2019: Tall er hentet fra elektronisk innlevert årsregnskap fra 2020.

*Det er ikke krav til at årsregnskapet m.v. som sendes til Regnskapsregisteret er undertegnet. Kontrollen på at dette er utført ligger hos revisor/enhetens øverste organ. Sikkerheten ivaretas ved at innsender har rolle/rettighet for innsending av årsregnskapet via Altinn, og ved at det bekreftes at årsregnskapet er fastsatt av kompetent organ.*

Brønnøysundregistrene, 04.10.2021



Organisasjonsnr: 915 611 516  
HIGH TECH SOLUTIONS NORD AS

## RESULTATREGNSKAP

<b>Beløp i: NOK</b>	<b>Note</b>	<b>2020</b>	<b>2019</b>
<b>RESULTATREGNSKAP</b>			
<b>Inntekter</b>			
Salgsinntekt		298 101	669 692
Annen driftsinntekt		0	100 000
<b>Sum inntekter</b>		<b>298 101</b>	<b>769 692</b>
<b>Kostnader</b>			
Varekostnad		189 000	0
Lønnskostnad	4, 6	55 604	218 723
Annen driftskostnad	10	44 100	547 648
<b>Sum kostnader</b>		<b>288 704</b>	<b>766 371</b>
<b>Driftsresultat</b>		<b>9 397</b>	<b>3 321</b>
<b>Finansinntekter og finanskostnader</b>			
Annen renteinntekt		1	3
<b>Sum finansinntekter</b>		<b>1</b>	<b>3</b>
Annen rentekostnad		444	1 957
Annen finanskostnad		10 000	0
<b>Sum finanskostnader</b>		<b>10 444</b>	<b>1 957</b>
<b>Netto finans</b>		<b>-10 443</b>	<b>-1 954</b>
<b>Ordinært resultat før skattekostnad</b>		<b>-1 046</b>	<b>1 367</b>
<b>Ordinært resultat etter skattekostnad</b>		<b>-1 046</b>	<b>1 367</b>
<b>Årsresultat</b>		<b>-1 046</b>	<b>1 367</b>
<b>Overføringer og disponeringer</b>			
Udekket tap		-1 045	1 367
<b>Sum overføringer og disponeringer</b>		<b>-1 045</b>	<b>1 367</b>



Organisasjonsnr: 915 611 516  
HIGH TECH SOLUTIONS NORD AS

## BALANSE

Beløp i: NOK

Note	2020	2019
------	------	------

### BALANSE - EIENDELER

#### Anleggsmidler Immaterielle eiendeler

#### Finansielle anleggsmidler

Investeringer i tilknyttet selskap	0	10 000
Sum finansielle anleggsmidler	0	10 000
Sum anleggsmidler	0	10 000

#### Omløpsmidler

#### Varer

#### Fordringer

Kundefordringer	10	143 750	107 284
Andre kortsiktige fordringer	7	42 241	67 771
Sum fordringer		185 991	175 055

#### Bankinnskudd, kontanter og lignende

Bankinnskudd, kontanter og lignende	11	23 936	-45
Sum bankinnskudd, kontanter og lignende		23 936	-45

#### Sum omløpsmidler

Sum omløpsmidler	209 927	175 010
------------------	---------	---------

#### SUM EIENDELER

SUM EIENDELER	209 927	185 010
---------------	---------	---------

### BALANSE - EGENKAPITAL OG GJELD

#### Egenkapital

#### Innskutt egenkapital

Aksjekapital	12	30 000	30 000
Annen innskutt egenkapital	12	68 000	68 000
Sum innskutt egenkapital		98 000	98 000

#### Opptjent egenkapital

Udekket tap	12	57 447	56 401
Sum opptjent egenkapital		-57 447	-56 401

#### Sum egenkapital

Sum egenkapital	40 553	41 599
-----------------	--------	--------

#### Sum langsiktig gjeld

Sum langsiktig gjeld	0	0
----------------------	---	---



<b>Kortsiktig gjeld</b>			
Leverandørgjeld		131 991	12 683
Skyldige offentlige avgifter	11	21 563	80 026
Annen kortsiktig gjeld		15 819	50 702
<b>Sum kortsiktig gjeld</b>		<b>169 373</b>	<b>143 411</b>
<b>Sum gjeld</b>		<b>169 373</b>	<b>143 411</b>
<b>SUM EGENKAPITAL OG GJELD</b>		<b>209 926</b>	<b>185 010</b>



Organisasjonsnr: 915 611 516  
HIGH TECH SOLUTIONS NORD AS

NOTEOPPLYSNINGER - SELSKAP - alle poster oppgitt i hele tall

**Note**

1

**Regnskapsprinsipper**

Årsregnskapet er satt opp i samsvar med regnskapsloven og god regnskapsskikk for små foretak. Salgsinntekter Inntektsføring ved salg av varer skjer på leveringstidspunktet. Tjenester inntektsføres etter hvert som de leveres. Klassifisering og vurdering av balanseposter Anleggsmidler er eiendeler bestemt til varig eie eller bruk. Eiendeler som er knyttet til varekretsløpet er klassifisert som omløpsmidler. Fordringer klassifiseres som omløpsmidler hvis de forfaller til betaling innen ett år etter transaksjonsdagen. Tilsvarende klassifiseres gjeld som kortsiktig hvis gjelden forfaller til betaling innen ett år. Langsiktig gjeld er gjeld som forfaller senere enn ett år etter transaksjonsdagen. Første års avdrag på langsiktige fordringer og langsiktig gjeld klassifiseres likevel ikke som omløpsmiddel og kortsiktig gjeld. Omløpsmidler vurderes til laveste av anskaffelseskost og virkelig verdi. Kortsiktig gjeld balanseføres til nominelt beløp på etableringstidspunktet. Anleggsmidler vurderes til anskaffelseskost. Varige anleggsmidler avskrives etter en fornuftig avskrivningsplan. Anleggsmidlene nedskrives til virkelig verdi ved verdifall som ikke forventes å være forbigående. Langsiktig gjeld med unntak av andre avsetninger balanseføres til nominelt beløp på etableringstidspunktet. Fordringer Kundefordringer og andre fordringer er oppført i balansen til pålydende etter fradrag for avsetning til forventet tap. Avsetning til tap gjøres på grunnlag av individuelle vurderinger av de enkelte fordringene. I tillegg gjøres det for øvrige kundefordringer en uspesifisert avsetning for å dekke antatt tap. Varebeholdninger Lager av innkjøpte varer er verdsatt til laveste av anskaffelseskost etter FIFO- prinsippet og virkelig verdi. Egentilvirkede ferdigvarer og varer under tilvirkning er vurdert til variabel tilvirkningskost. For råvarer er gjenanskaffelseskost vurdert som tilnærming til virkelig verdi. Det foretas nedskrivning for påregnelig ukurans. Varige driftsmidler Varige driftsmidler balanseføres og avskrives over driftsmidlenes levetid dersom de har antatt levetid over 3 år og har en kostpris som overstiger kr 15.000. Direkte vedlikehold av driftsmidler kostnadsføres løpende under driftskostnader, mens påkostninger eller forbedringer tillegges driftsmidlets kostpris og avskrives i takt med driftsmidlet. Skatt Skattekostnaden i resultatregnskapet omfatter både periodens betalbare skatt og endring i utsatt skatt. Utsatt skatt er beregnet med 22% på grunnlag av de midlertidige forskjeller som eksisterer mellom regnskapsmessige og skattemessige verdier, samt formuesmessig underskudd til fremføring ved utgangen av regnskapsåret. Skatteøkende og skattereduserende midlertidige forskjeller som reverserer eller kan reversere i samme periode er fastsatt og skattevirkningen er beregnet på nettogrunnlaget. Selskapet har ikke endret regnskapsprinsipp fra 2019 til 2020.

**Note**

2

**Antall aksjer og aksjeeiere**



<u>Aksjeklasse</u>	<u>Ant. aksjer</u>	<u>Pålydende</u>	<u>Bokført verdi</u>
Ord. aksjer	30.00	1000.00	30000.00

<u>Aksjeeiere - fritekst</u>	<u>Antall</u>	<u>Eierandel</u>	<u>Aksjeklasse</u>
SVANBERG JAN ELOV	13.00	43.33%	Ord. aksjer
Energy Technology	13.00	43.33%	Ord. aksjer
Integration NUF			
HIGH TECH SOLUTIONS AS	4.00	13.33%	Ord. aksjer

<u>Sum</u>	<u>Sum antall</u>	<u>Sum eierandel</u>	
	30.00	100.00%	

#### Note

4

#### Lønn og ytelser

<u>Lønn</u>	<u>Årets</u>	<u>Fjorårets</u>
	55000.00	188610.00

<u>Arbeidsgiveravgift</u>	<u>Årets</u>	<u>Fjorårets</u>
	604.00	9619.00

<u>Andre ytelser</u>	<u>Årets</u>	<u>Fjorårets</u>
	0.00	20494.00

<u>Sum lønnskostnader</u>	<u>Årets</u>	<u>Fjorårets</u>
	55604.00	218723.00

#### Note

5

#### Ytelser til ledende personer

#### Ytelser til daglig leder

<u>Ytelser</u>	<u>Lønn</u>	<u>Pensj.forpl.</u>	<u>Andre godtgj.</u>
	57860.00	0.00	0.00

Lønn og feriepenger 2020

#### Note

3

#### Antall årsverk i regnskapsåret

Virksomheten har hatt følgende antall årsverk:

1.00

#### Note

6

#### Obligatorisk tjenstepensjon

Er virksomheten pliktig til å ha tjenstepensjonsordning etter lov:

Nei



Oppfyller pensjonsordning lovkravene: Nei

**Note**  
7

## Lån og sikkerhetsstillelse til ledende personer og aksjeeiere

Er det gitt lån eller sikkerhetsstillelse til ledende personer: Nei

**Note**  
8

## Skattekostnad

### Resultatført skatt på ordinært resultat

#### Skattepliktig inntekt

<u>Ordinært resultat før skatt</u>	<u>Årets</u>	<u>Fjorårets</u>
	-1045.00	1367.00
<u>Permanente forskjeller</u>	<u>Årets</u>	<u>Fjorårets</u>
	10729.00	0.00
<u>Anvendelse av fremførbart underskudd</u>	<u>Årets</u>	<u>Fjorårets</u>
	-9684.00	-1367.00

### Betalbar skatt i balansen

**Note**  
9

#### Midlertidige forskjeller - utsatt skatt/skattefordel

Utsatt skatt/utsatt skattefordel i balansen avsettes på grunnlag av forskjeller mellom regnskapsmessige og skattemessige verdier i henhold til norsk regnskapsstandard for skatt. Midlertidige skatteøkende og skattereduserende forskjeller som kan utlignes er nettoført.

<u>Skattemessig fremf. undersk.</u>	<u>Startdato</u>	<u>Sluttdato</u>	<u>Endring</u>
	-63062.00	-53378.00	-9684.00
<u>Netto forskjeller</u>	<u>Startdato</u>	<u>Sluttdato</u>	<u>Endring</u>
	-63062.00	-53378.00	-9684.00
<u>Skattered.forskj.ikke utl.</u>	<u>Startdato</u>	<u>Sluttdato</u>	<u>Endring</u>
	63062.00	53378.00	9684.00

**Note**  
10

## Kundefordringer

<u>Kundefordringer til pålydende 31.12.</u>	<u>Årets</u>	<u>Fjorårets</u>
---	--------------	------------------



	143750.00	107284.00
<u>Kundefordringer 31.12.</u>	<u>Årets</u>	<u>Fjorårets</u>
	143750.00	107284.00
<u>Årets konstaterte tap på fordringer</u>	<u>Årets</u>	<u>Fjorårets</u>
	0.00	375000.00
<u>Tap på fordringer</u>	<u>Årets</u>	<u>Fjorårets</u>
	0.00	375000.00

## Note

11

## Bankinnskudd

Skattetrekkinnskudd utgjør pr 31.12. i år kr 0 og driftskonto var på kr 23 936.

## Note

12

## Egenkapital

Aksjekapital er forkortet til: "Aksjekap"

Annen innskutt egenkapital er forkortet til: "A.innsk.EK"

<u>Egenkap. 31.12. forrige år</u>	<u>Aksjekap</u>	<u>Overkurs</u>	<u>A.innsk.EK</u>
	30000.00	0.00	68000.00
<u>Egenkapital 01.01.</u>	<u>Aksjekap</u>	<u>Overkurs</u>	<u>A.innsk.EK</u>
	30000.00	0.00	68000.00
<u>Årsresultat</u>	<u>Aksjekap</u>	<u>Overkurs</u>	<u>A.innsk.EK</u>
	0.00	0.00	0.00
<u>Egenkapital 31.12.</u>	<u>Aksjekap</u>	<u>Overkurs</u>	<u>A.innsk.EK</u>
	30000.00	0.00	68000.00

## Egenkapital

Opptjent egenkapital er forkortet til: "Opptj.EK"

<u>Egenkap. 31.12. forrige år</u>	<u>Opptj.EK</u>	<u>Udekket tap</u>	<u>Sum</u>
	0.00	-56401.00	41599.00
<u>Egenkapital 01.01.</u>	<u>Opptj.EK</u>	<u>Udekket tap</u>	<u>Sum</u>
	0.00	-56401.00	41599.00
<u>Årsresultat</u>	<u>Opptj.EK</u>	<u>Udekket tap</u>	<u>Sum</u>
	0.00	-1045.00	-1045.00
<u>Egenkapital 31.12.</u>	<u>Opptj.EK</u>	<u>Udekket tap</u>	<u>Sum</u>
	0.00	-57446.00	40554.00



**Årsregnskap for**  
**High Tech Solutions Nord AS**  
915 611 516  
Regnskapsår  
01.01.2020 - 31.12.2020



## Årsberetning 2020

### Virksomhetens art

Selskapet driver produkt-, tjeneste- og organisasjonsutvikling, samt IKT og digitalisering, og tilstøtende forretningsområder, og driver det fra sitt kontor i Narvik.

### Utvikling i resultat og stilling

	2020	2019	2018
Driftsinntekter	298 101	769 692	22 864
Driftsresultat	9 398	3 320	2 737
Årsresultat	-1 045	1 367	2 737
	<b>31.12.2020</b>	<b>31.12.2019</b>	<b>31.12.2018</b>
Balansesum	209 927	185 010	2 451
Egenkapital	40 553	41 599	-15 768
Egenkapitalprosent	19,3%	22,5%	-643,4%

Driftsinntektene i selskapet endret seg fra 769 692 kr i fjor til 298 101 kr i år, en minking på 61%. Årsresultatet ble -1 045 kr. mot 1 367 kr i fjor, en reduksjon på -176 %.

Det har ikke inntruffet andre forhold etter regnskapsårets slutt som har betydning for regnskapet. Årsregnskapet gir en rettvise oversikt over utviklingen i foretaket, for resultatet i regnskapsåret og stillingen ved regnskapsårets slutt.

### Fortsatt drift

Årsregnskapet er utarbeidet under forutsetning om fortsatt drift. Til grunn for antagelsene ligger at vi jobber med å utvikle selskapet.

Oppsummert er selskapets økonomiske og finansielle stilling stram, men har en positiv utvikling og er under kontroll.

Forsknings- og utviklingsaktiviteter  
Selskapet har ikke i 2020 hatt FOU-aktiviteter.

Arbeidsmiljø og likestilling mellom kjønnene  
Av totalt antall ansatte, er 0 kvinner og 1 mann i deltidsstilling utenom eierne. Styret består av 0 kvinner og 3 menn.

Miljørapport

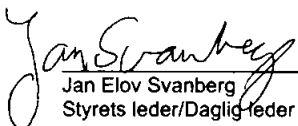
Det er ingen forhold ved selskapets virksomhet som har påvirkning på det ytre miljø.


### Årsresultat og disponering av årsoverskudd


Styret foreslår følgende dekning av årsoverskuddet, som er på kr -1 045:

Fremført udekket tap	-1 045
<b>Totalt</b>	<b>-1 045</b>

Narvik 30. juni 2021

  
Jan Elov Svanberg  
Styrets leder/Daglig leder

  
Stig Blomseth  
Styremedlem

  
Terje Gjengedal  
Styremedlem



10.15.NL

## Resultatregnskap

	Note	2020	2019
<b>Driftsinntekter</b>			
Salgsinntekt		298 101	669 692
Annen driftsinntekt		0	100 000
<b>Sum driftsinntekter</b>		<b>298 101</b>	<b>769 692</b>
<b>Driftskostnader</b>			
Varekostnad		-189 000	0
Lønnskostnad	4, 6	-55 604	-218 723
Annen driftskostnad	10	-44 100	-547 648
<b>Sum driftskostnader</b>		<b>-288 704</b>	<b>-766 372</b>
<b>Driftsresultat</b>		<b>9 398</b>	<b>3 320</b>
<b>Finansinntekter</b>			
Annen renteinntekt		1	3
<b>Sum finansinntekter</b>		<b>1</b>	<b>3</b>
<b>Finanskostnader</b>			
Annen rentekostnad		-444	-1 957
Annen finanskostnad		-10 000	0
<b>Sum finanskostnader</b>		<b>-10 444</b>	<b>-1 957</b>
<b>Netto finans</b>		<b>-10 443</b>	<b>-1 953</b>
<b>Ordinært resultat før skattekostnad</b>		<b>-1 045</b>	<b>1 367</b>
<b>Ordinært resultat</b>		<b>-1 045</b>	<b>1 367</b>
<b>Arsresultat</b>		<b>-1 045</b>	<b>1 367</b>
<b>Overføringer</b>			
Udekket tap		-1 045	1 367
<b>Sum overføringer</b>		<b>-1 045</b>	<b>1 367</b>



## Balanseregning

### Balanse pr. 31.12

	Note	2020	2019
<b>EIENDELER</b>			
<b>Anleggsmidler</b>			
<b>Finansielle anleggsmidler</b>			
Investeringer i tilknyttet selskap		0	10 000
<b>Sum finansielle anleggsmidler</b>		<b>0</b>	<b>10 000</b>
<b>Sum anleggsmidler</b>		<b>0</b>	<b>10 000</b>
<b>Omløpsmidler</b>			
<b>Fordringer</b>			
Kundefordringer	10	143 750	107 284
Andre kortsiktige fordringer	7	42 241	67 771
<b>Sum fordringer</b>		<b>185 991</b>	<b>175 055</b>
<b>Bankinnskudd, kontanter og lignende</b>			
Bankinnskudd, kontanter og lignende	11	23 936	-45
<b>Sum bankinnskudd, kontanter og lignende</b>		<b>23 936</b>	<b>-45</b>
<b>Sum omløpsmidler</b>		<b>209 927</b>	<b>175 010</b>
<b>SUM EIENDELER</b>		<b>209 927</b>	<b>185 010</b>



## Balanse pr. 31.12

	Note	2020	2019
<b>EGENKAPITAL OG GJELD</b>			
<b>Egenkapital</b>			
<b>Innskutt egenkapital</b>			
Aksjekapital	12	30 000	30 000
Annen innskutt egenkapital	12	68 000	68 000
<b>Sum innskutt egenkapital</b>		<b>98 000</b>	<b>98 000</b>
<b>Opptjent egenkapital</b>			
Udekket tap	12	-57 447	-56 401
<b>Sum opptjent egenkapital</b>		<b>-57 447</b>	<b>-56 401</b>
<b>Sum egenkapital</b>		<b>40 553</b>	<b>41 599</b>
<b>Gjeld</b>			
<b>Kortsiktig gjeld</b>			
Leverandørgjeld		131 991	12 683
Skyldige offentlige avgifter	11	21 563	80 026
Annen kortsiktig gjeld		15 819	50 702
<b>Sum kortsiktig gjeld</b>		<b>169 374</b>	<b>143 411</b>
<b>Sum gjeld</b>		<b>169 374</b>	<b>143 411</b>
<b>SUM EGENKAPITAL OG GJELD</b>		<b>209 927</b>	<b>185 010</b>

Narvik, 30.06.2021

  
Jan Elov Svanberg  
Styrets leder/Daglig leder

  
Stig Blomseth  
Styremedlem

  
Terje Gjengedal  
Styremedlem



## Noter

### Note 1 - Regnskapsprinsipper

Årsregnskapet er satt opp i samsvar med regnskapsloven og god regnskapsskikk for små foretak.

#### Salgsinntekter

Inntektsføring ved salg av varer skjer på leveringstidspunktet. Tjenester inntektsføres etter hvert som de leveres.

#### Klassifisering og vurdering av balanseposter

Anleggsmidler er eiendeler bestemt til varig eie eller bruk. Eiendeler som er knyttet til varekretsløpet er klassifisert som omløpsmidler. Fordringer klassifiseres som omløpsmidler hvis de forfaller til betaling innen ett år etter transaksjonsdagen. Tilsvarende klassifiseres gjeld som kortsiktig hvis gjelden forfaller til betaling innen ett år. Langsiktig gjeld er gjeld som forfaller senere enn ett år etter transaksjonsdagen. Første års avdrag på langsiktige fordringer og langsiktig gjeld klassifiseres likevel ikke som omløpsmiddel og kortsiktig gjeld.

Omløpsmidler vurderes til laveste av anskaffelseskost og virkelig verdi. Kortsiktig gjeld balanseføres til nominelt beløp på etableringstidspunktet.

Anleggsmidler vurderes til anskaffelseskost. Varige anleggsmidler avskrives etter en fornuftig avskrivningsplan. Anleggsmidlene nedskrives til virkelig verdi ved verdifall som ikke forventes å være forbigående. Langsiktig gjeld med unntak av andre avsetninger balanseføres til nominelt beløp på etableringstidspunktet.

#### Fordringer

Kundefordringer og andre fordringer er oppført i balansen til pålydende etter fradrag for avsetning til forventet tap. Avsetning til tap gjøres på grunnlag av individuelle vurderinger av de enkelte fordringene. I tillegg gjøres det for øvrige kundefordringer en uspesifisert avsetning for å dekke antatt tap.

#### Varebeholdninger

Lager av innkjøpte varer er verdsatt til laveste av anskaffelseskost etter FIFO- prinsippet og virkelig verdi. Egentilvirkede ferdigvarer og varer under tilvirkning er vurdert til variabel tilvirkningskost. For råvarer er gjenanskaffelseskost vurdert som tilnærming til virkelig verdi. Det foretas nedskrivning for påregnelig ukurans.

#### Varige driftsmidler

Varige driftsmidler balanseføres og avskrives over driftsmidlenes levetid dersom de har antatt levetid over 3 år og har en kostpris som overstiger kr 15.000. Direkte vedlikehold av driftsmidler kostnadsføres løpende under driftskostnader, mens påkostninger eller forbedringer tillegges driftsmidlets kostpris og avskrives i takt med driftsmidlet.

#### Skatt

Skattekostnaden i resultatregnskapet omfatter både periodens betalbare skatt og endring i utsatt skatt. Utsatt skatt er beregnet med 22% på grunnlag av de midlertidige forskjeller som eksisterer mellom regnskapsmessige og skattemessige verdier, samt formuesmessig underskudd til fremføring ved utgangen av regnskapsåret. Skatteøkende og skattereduserende midlertidige forskjeller som reverserer eller kan reversere i samme periode er fastsatt og skattevirkningen er beregnet på nettogrunnlaget.

Selskapet har ikke endret regnskapsprinsipp fra 2019 til 2020.



## Note 2 - Aksjer

Aksjeklasse	Antall aksjer	Aksjenes pålydende	Bokført verdi
Ord. aksjer	30	1 000	30 000

Aksjonærer	Antall aksjer	Eierandel %	Aksjeklasse
SVANBERG JAN ELOV	13	43,33	Ord. aksjer
Energy Technology Integration NUF	13	43,33	Ord. aksjer
HIGH TECH SOLUTIONS AS	4	13,33	Ord. aksjer
<b>Totalt antall aksjer</b>	<b>30</b>	<b>100</b>	

## Note 3 - Antall årsverk

Antall årsverk sysselsatt i regnskapsåret: 1

## Note 4 - Lønnskostnader

Spesifikasjon av lønnskostnader	2020	2019
Lønn	55 000	188 610
Arbeidsgiveravgift	604	9 619
Pensjonskostnader	0	0
Andre relaterte ytelser	0	20 494
<b>Sum</b>	<b>55 604</b>	<b>218 723</b>

## Note 5 - Ytelse til ledende personer

	Lønn	Pensjonsutgifter	Annen godtgjørelse
Ytelser til daglig leder	57 860	0	0

### Mer om ytelser til daglig leder

Lønn og feriepenger 2020

## Note 6 - Obligatorisk tjenstepensjon

Virksomheten er ikke pliktig til å ha tjenstepensjonsordning etter lov om obligatorisk tjenstepensjon.

## Note 7 - Lån og sikkerhetsstillelse til ledende personer, aksjeeiere mv.

Det er ikke gitt lån eller sikkerhetsstillelse til ledende personer.

## Note 8 - Spesifisering av skatt

<b>Skattepliktig inntekt</b>		
Ordinært resultat før skatt	-1 045	1 367
Permanente forskjeller	10 729	0
- Anvendelse av fremførbart underskudd	-9 684	-1 367
<b>Skattepliktig inntekt</b>	<b>0</b>	<b>0</b>



## Note 9 - Midlertidige forskjeller - utsatt skatt/skattefordel

Utsatt skatt/utsatt skattefordel i balansen avsettes på grunnlag av forskjeller mellom regnskapsmessige og skattemessige verdier i henhold til norsk regnskapsstandard for skatt. Midlertidige skatteøkende og skattereduserende forskjeller som kan utlignes er nettoført.

Midlertidige forskjeller knyttet til:	01.01.2020	31.12.2020	Endring
Frempåførbart underskudd	-63 062	-53 378	-9 684
Netto forskjeller	-63 062	-53 378	-9 684
Skattereduserende forskjeller som ikke kan utlignes	63 062	53 378	9 684
<b>Utsatt skatt 31.12.2020 basert på 22 %</b>	<b>0</b>	<b>0</b>	<b>0</b>

## Note 10 - Kundefordringer

	2020	2019
Kundefordringer til pålydende 31.12.	143 750	107 284
<b>Kundefordringer 31.12.</b>	<b>143 750</b>	<b>107 284</b>
	2020	2019
Årets konstaterte tap på fordringer	0	375 000
<b>Tap på fordringer</b>	<b>0</b>	<b>375 000</b>

## Note 11 - Bankinnskudd

### Mer om bankinnskudd

Skattetrekkinnskudd utgjør pr 31.12. i år kr 0 og driftskonto var på kr 23 936.

## Note 12 - Egenkapital

	Aksjekapital	Annen innsk. EK	Udekket tap	Sum
Egenkapital 31.12 forrige år	30 000	68 000	-56 401	41 599
Egenkapital 01.01.2020	30 000	68 000	-56 401	41 599
Årsresultat	0	0	-1 045	-1 045
Egenkapital 31.12.2020	30 000	68 000	-57 446	40 554