



ÅRSREGNSKAPET FOR REGNSKAPSÅRET 2019 - GENERELL INFORMASJON

Enheten

Organisasjonsnummer: 950 939 923
Organisasjonsform: Aksjeselskap
Foretaksnavn: KJELDSTAD TRELAST AS
Forretningsadresse: Selbuvegen 1241
7580 SELBU

Regnskapsår

Årsregnskapets periode: 01.01.2019 - 31.12.2019

Konsern

Morselskap i konsern: Nei

Regnskapsregler

Regler for små foretak benyttet: Nei
Benyttet ved utarbeidelsen av årsregnskapet til selskapet: Regnskapslovens alminnelige regler

Årsregnskapet fastsatt av kompetent organ

Bekreftet av representant for selskapet: Gjermund Strand
Dato for fastsettelse av årsregnskapet: 07.04.2020

Grunnlag for avgivelse

År 2019: Årsregnskapet er elektronisk innlevert
År 2018: Tall er hentet fra elektronisk innlevert årsregnskap fra 2019

Det er ikke krav til at årsregnskapet m.v. som sendes til Regnskapsregisteret er undertegnet. Kontrollen på at dette er utført ligger hos revisor/enhetens øverste organ. Sikkerheten ivaretas ved at innsender har rolle/rettighet for innsending av årsregnskapet via Altinn, og ved at det bekreftes at årsregnskapet er fastsatt av kompetent organ.

Brønnøysundregistrene, 22.10.2021



Resultatregnskap

Beløp i: NOK	Note	2019	2018
RESULTATREGNSKAP			
Inntekter			
Salgsinntekt	2	345 041 078	348 450 647
Annen driftsinntekt	2	699 092	806 120
Sum inntekter		345 740 170	349 256 767
Kostnader			
Varekostnad		188 891 932	191 322 289
Lønnskostnad	3	72 885 110	70 366 980
Avskrivning på varige driftsmidler og immaterielle eiendeler	4	12 004 888	11 853 386
Annen driftskostnad	3	51 455 407	46 688 848
Sum kostnader		325 237 337	320 231 503
Driftsresultat		20 502 833	29 025 264
Finansinntekter og finanskostnader			
Annen renteinntekt		23 844	31 557
Annen finansinntekt		768 117	592 111
Sum finansinntekter		791 961	623 668
Rentekostnad til foretak i samme konsern		1 393 977	1 348 160
Annen rentekostnad		626 085	390 028
Annen finanskostnad		470 704	645 825
Sum finanskostnader		2 490 766	2 384 013
Netto finans		-1 698 805	-1 760 345
Ordinært resultat før skattekostnad		18 804 028	27 264 919
Skattekostnad på ordinært resultat	10	4 136 887	5 715 848
Ordinært resultat etter skattekostnad		14 667 141	21 549 071
Årsresultat		14 667 141	21 549 071
Overføringer og disponeringer			
Utbytte		0	0
Konsernbidrag		15 210 000	23 100 000



Resultatregnskap

Beløp i: NOK	Note	2019	2018
Overføringer til/fra annen egenkapital		-542 860	-1 550 928
Sum overføringer og disponeringer		14 667 140	21 549 072



Balanse

Beløp i: NOK	Note	2019	2018
BALANSE - EIENDELER			
Anleggsmidler			
Immaterielle eiendeler			
Sum immaterielle eiendeler		0	0
Varige driftsmidler			
Tomter, bygninger og annen fast eiendom		30 263 279	32 658 967
Maskiner og anlegg		45 498 110	48 365 212
Driftsløsøre, inventar, verktøy, kontormaskiner og lignende		4 665 893	2 255 686
Sum varige driftsmidler	4	80 427 282	83 279 865
Finansielle anleggsmidler			
Sum finansielle anleggsmidler		0	0
Sum anleggsmidler		80 427 282	83 279 865
Omløpsmidler			
Varer			
Varer	5	73 883 426	56 936 879
Sum varer		73 883 426	56 936 879
Fordringer			
Kundefordringer	9	29 328 694	26 868 074
Andre fordringer		2 305 782	2 199 538
Konsernfordringer	9	14 820 000	15 400 000
Sum fordringer		46 454 476	44 467 612
Investeringer			
Sum investeringer		0	0
Bankinnskudd, kontanter og lignende			
Bankinnskudd, kontanter og lignende	11	2 455 809	3 804 632
Sum bankinnskudd, kontanter og lignende		2 455 809	3 804 632
Sum omløpsmidler		122 793 711	105 209 123



Balanse

Beløp i: NOK	Note	2019	2018
SUM EIENDELER		203 220 993	188 488 988
BALANSE - EGENKAPITAL OG GJELD			
Egenkapital			
Innskutt egenkapital			
Selskapskapital	6,7	20 000 000	20 000 000
Overkurs	7	48 275 861	48 275 861
Annen innskutt egenkapital		0	0
Sum innskutt egenkapital		68 275 861	68 275 861
Opptjent egenkapital			
Annen egenkapital	7	15 117 640	840 500
Sum opptjent egenkapital		15 117 640	840 500
Sum egenkapital		83 393 501	69 116 361
Gjeld			
Langsiktig gjeld			
Utsatt skatt	10	2 832 793	3 541 295
Sum avsetninger for forpliktelser		2 832 793	3 541 295
Annen langsiktig gjeld			
Øvrig langsiktig gjeld	9,11	42 000 000	49 000 000
Sum annen langsiktig gjeld		42 000 000	49 000 000
Sum langsiktig gjeld		44 832 793	52 541 295
Kortsiktig gjeld			
Gjeld til kredittinstitusjoner	11	22 693 413	2 999 858
Leverandørgjeld	9	21 969 654	18 782 746
Betalbar skatt	10	555 389	259 930
Skyldige offentlige avgifter		3 887 829	7 561 228
Kortsiktig konserngjeld	9	19 500 000	30 000 000
Annen kortsiktig gjeld		6 388 414	7 227 569
Sum kortsiktig gjeld		74 994 699	66 831 331
Sum gjeld		119 827 492	119 372 626



Balanse

Beløp i: NOK	Note	2019	2018
SUM EGENKAPITAL OG GJELD		203 220 993	188 488 987



Kjeldstad Trelast AS

Årsberetning 2019

Virksomhetens art/beliggenhet

Kjeldstad Trelast AS er en produsent av trelast inkludert interiør- og eksteriørprodukter av tre. I tillegg omfatter store deler av virksomheten videreføring av trelast, med hovedvekt på produksjon av produkter til ferdighus- og entreprenørbransjen, samt limtre-produksjon av bjelker og stendere.

Produksjon foregår i selskapets lokaler i Selbu, Støren og Levanger. Salgsarbeid blir utført med egne ressurser fra hovedkontoret i Selbu. Selskapets forretningsvirksomhet er rettet både mot nasjonalt og internasjonalt marked.

Eierforhold

Selskapet er 100 % eid av Kjeldstad Holding AS.

Forretningsåret 2019

Trelastmarkedet innenlands var jevnt bra til tross for meget sterk innenlandsk konkurranse. Eksportmarkedet var relativt godt første halvår mens andre halvår ble preget av lav etterspørsel og svakere priser. Arbeidet med forbedringstiltak både på markeds-/produksiden og på produksjonssiden er videreført fra tidligere år. Fortsatte produkt- og produktivitetsforbedringer er avgjørende for å beholde konkurranseevnen.

Fortsatt drift

Årsregnskapet er avlagt under forutsetning om fortsatt drift.

Arbeidsmiljø

Sykefraværet har i 2019 vært på 8,3 %, dvs. en økning fra 2018 (7,6 %). Erfaringene med å være IA-bedrift er positive. Bedriften har hatt noen skader som har medført fravær og disse er håndtert i henhold til bedriftens godkjente prosedyrer. Arbeidsmiljøet anses å være godt.

Likestilling / diskriminering

Bedriften har ved utgangen av året 135 ansatte, derav 7 kvinner. I bedriftens styre er det 3 menn og 1 kvinne. Målsettingen for ledelsen er å innfri samfunnets forventninger til kjønns-fordeling på sikt. Selskapet har som policy at arbeid av lik verdi skal gi lik lønn.

Bedriften har en ansatt med nedsatt funksjonsevne, og vil i den grad det er mulig søke å tilpasse arbeidsforholdene slik at personer med nedsatt funksjonsevne kan ta arbeid i bedriften. Bedriften har en rekrutterings- og personalpolicy som skal sikre like muligheter og rettigheter og hindre diskriminering på grunn av etnisitet, nasjonal opprinnelse, avstamning, hudfarge, språk, religion og livssyn.

Ytre miljø

Selskapet driver trelastproduksjon med tømmer som råstoff. Våre produkter er miljøvennlige og er basert på fornybart råstoff. Våre produksjonsprosesser krever både energi og transport men ut over dette skjer det ingen ytre påvirkninger av miljøet. Konsernet produserer selv store deler av sitt energiforbruk på egne fjernvarmeanlegg basert på biobrensel. Konsernet leverer dessuten fjernvarme til eksterne mottakere noe som totalt gir en miljøgevinst.



Forsknings- og utviklingsaktiviteter

Det foregår en stadig utvikling av produkter, maskiner og produksjonsprosesser ved bedriften. Bedriften er engasjert blant annet i "Arena Skog – skognæringa i Trøndelag, Treteknisk Institutt og NTNU WOOD.

Finansiell risiko

Selskapet er utsatt for kredittrisiko, renterisiko og valutarisiko i den ordinære forretningsvirksomheten. Det arbeides bevisst for å ha en akseptabel risiko innenfor disse områder. Terminkontrakter benyttes delvis for å redusere valutarisiko både på selskapets import og eksport. Nye kunder blir kredittvurdert før inngåelse av salgskontrakter, eksisterende kunder følges opp systematisk.

Årsregnskapet

Etter styrets oppfatning gir det fremlagte årsregnskap med årsberetning en rettvise oversikt over utviklingen og resultatet av selskapets virksomhet og stilling. Det er ikke inntrådt forhold etter regnskapsårets utløp som er av betydning for bedømmelsen av selskapets stilling og resultat.

Fremtidig utvikling

Ved inngangen av året 2020 opplever vi svak etterspørsel etter våre produkter. Det har så langt vært en vinter med utfordrende driftsforhold i skogbruket. Bedriften har gjennom 2019 økt sine lagre av trelast.

Det er avtalt en tømmerpris som er marginalt lavere enn på samme tid forrige år.

Det arbeides kontinuerlig med forbedringer av produksjonsteknologi. Dette for å forbedre leveransene ytterligere, samt redusere avvik knyttet til leveringsspesifikasjoner.


Disponering av årets resultat


Årsresultat for Kjeldstad Trelast AS	<u>kr. 14.667.140,-</u>
Fjorårets resultat var kr. 21.549.072,-	
Overføringer:	
Overført annen egenkapital	kr. - 542.860,-
Konsernbidrag (netto)	<u>kr. 15.210.000,-</u>
Sum	<u>kr. 14.667.140,-</u>


Selbu den, 31.12.2019/26.02.2020


Berit Krogstadholm
styremedlem


Gisle Tronstad
styrets leder


Gjermund Strand
styremedlem


Geir Jostein Hov
styremedlem


Rolf Solberg
adm. direktør



Resultatregnskap

Kjeldstad Trelast AS

	Note	2019	2018
Salgsinntekter	2	345 041 078	348 450 647
Andre driftsinntekter	2	699 092	806 120
Sum driftsinntekter		345 740 170	349 256 767
Varekostnad		188 891 932	191 322 289
Lønnskostnad	3	72 885 110	70 366 980
Avskrivning varige driftsmidler	4	12 004 888	11 853 386
Annen driftskostnad	3	51 455 407	46 688 848
Sum driftskostnad		325 237 337	320 231 502
Driftsresultat		20 502 833	29 025 264
Annen renteinntekt		23 844	31 557
Annen finansinntekt		768 117	592 111
Sum finansinntekter		791 961	623 668
Rentekostnad til foretak i samme konsern		1 393 977	1 348 160
Annen rentekostnad		626 085	390 028
Annen finanskostnad		470 704	645 825
Sum finanskostnader		2 490 766	2 384 013
Sum netto finansposter		-1 698 806	-1 760 345
Ordinært resultat før skattekostnad		18 804 027	27 264 920
Skattekostnad på ordinært resultat	10	4 136 887	5 715 848
Ordinært resultat		14 667 140	21 549 072
Årsresultat		14 667 140	21 549 072
Overført annen egenkapital		-542 860	-1 550 928
Avsatt til konsernbidrag		15 210 000	23 100 000
Sum disponert		14 667 140	21 549 072



Balanse

Kjeldstad Trelast AS

	Note	2019	2018
Eiendeler			
Anleggsmidler			
Immaterielle eiendeler			
Varige driftsmidler			
Tomter, bygninger og annen fast eiendom		30 263 279	32 658 967
Maskiner og anlegg		45 498 110	48 365 212
Driftsløsøre, inventar, verktøy o.l.		4 665 893	2 255 686
Sum varige driftsmidler	4	80 427 281	83 279 865
Finansielle anleggsmidler			
Sum anleggsmidler		80 427 281	83 279 865
Omløpsmidler			
Varer	5	73 883 426	56 936 879
Fordringer			
Kundefordringer	9	29 328 694	26 868 074
Kortsiktige konsernfordringer	9	14 820 000	15 400 000
Andre fordringer		2 305 782	2 199 538
Sum fordringer		46 454 476	44 467 611
Investeringer			
Bankinnskudd, kontanter o.l.	11	2 455 809	3 804 632
Sum omløpsmidler		122 793 712	105 209 122
Sum eiendeler		203 220 993	188 488 987


**Balanse****Kjeldstad Trelast AS**

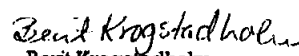
	Note	2019	2018
Egenkapital og gjeld			
Egenkapital			
Innskutt egenkapital			
Selskapskapital	6,7	20 000 000	20 000 000
Overkurs	7	48 275 861	48 275 861
Sum innskutt egenkapital		68 275 861	68 275 861
Opptjent egenkapital			
Annen egenkapital	7	15 117 640	840 500
Sum opptjent egenkapital		15 117 640	840 500
Sum egenkapital		83 393 501	69 116 360
Gjeld			
Avsetning for forpliktelser			
Utsatt skatt	10	2 832 793	3 541 295
Sum avsetninger for forpliktelser		2 832 793	3 541 295
Annen langsiktig gjeld			
Øvrig langsiktig gjeld	9,11	42 000 000	49 000 000
Sum annen langsiktig gjeld		42 000 000	49 000 000
Sum langsiktig gjeld		44 832 793	52 541 295
Kortsiktig gjeld			
Gjeld til kredittinstitusjoner	11	22 693 413	2 999 858
Leverandørgjeld	9	21 969 654	18 782 746
Betalbar skatt	10	555 389	259 930
Skyldige offentlige avgifter		3 887 829	7 561 228
Kortsiktig konserngjeld	9	19 500 000	30 000 000
Annen kortsiktig gjeld		6 388 414	7 227 569
Sum kortsiktig gjeld		74 994 700	66 831 331
Sum gjeld		119 827 493	119 372 626
Sum egenkapital og gjeld		203 220 993	188 488 987

Selbu, 31.12.2019 / 26.02.2020

Styret for Kjeldstad Trelast AS


Gisle Tronstad
Styreleder


Gjermund Strand
Styremedlem


Berit Krogstadholm
Styremedlem


Geir Jostein Hov
Styremedlem


Rolf Solberg
Daglig leder



Kjeldstad Trelast AS

Noter til regnskapet 2019

Note 1 Regnskapsprinsipper

Årsregnskapet er satt opp i samsvar med regnskapsloven av 1998. Regnskapsprinsippene beskrives nedenfor.

Hovedregel for vurdering og klassifisering av eiendeler og gjeld

Eiendeler bestemt til varig eie eller bruk er klassifisert som anleggsmidler. Andre eiendeler er klassifisert som omløpsmidler. Fordringer som skal tilbakebetales innen et år er klassifisert som omløpsmidler. Ved klassifisering av kortsiktig og langsiktig gjeld er tilsvarende kriterier lagt til grunn.

Anleggsmidler vurderes til anskaffelseskost, men nedskrives til virkelig verdi når verdifallet forventes ikke å være forbigående. Anleggsmidler med begrenset økonomisk levetid avskrives planmessig. Langsiktig lån balanseføres til nominelt mottatt beløp på etableringstidspunktet.

Omløpsmidler vurderes til laveste av anskaffelseskost og virkelig verdi. Kortsiktig gjeld balanseføres til nominelt mottatt beløp på etableringstidspunktet. Kortsiktig gjeld oppskrives ikke til virkelig verdi som følge av renteendring.

Enkelte poster er vurdert etter andre prinsipper og redegjøres for nedenfor.

Inntekter

Inntekt regnskapsføres når den er opptjent, altså når både risiko og kontroll i hovedsak er overført til kunden. Dette vil normalt være tilfelle når varen er levert til kunden. Inntektene regnskapsføres med verdien av vederlaget på transaksjonstidspunktet.

Valuta

Pengeposter i utenlandsk valuta omregnes til balansedagens kurs. Fordringer og gjeld som er sikret med valutaterminkontrakter er vurdert til terminkurs, med unntak av renteelementer som blir periodisert og klassifisert som renteinntekter/-kostnad.

Varer

Varer er vurdert til det laveste av anskaffelseskost og netto salgsverdi. For råvarer og varer i arbeid beregnes netto salgsverdi til salgsverdien av ferdig tilvirkede varer redusert for gjenværende tilvirkningskostnader og salgskostnader.

Fordringer

Kundefordringer og andre fordringer oppføres til pålydende etter fradrag for avsetning til forventet tap. Avsetning til tap gjøres på grunnlag av en individuell vurdering av de enkelte fordringer. I tillegg gjøres det for øvrige kundefordringer en uspesifisert avsetning for å dekke antatt tap.

Bankinnskudd, kontanter o.l.

Bankinnskudd, kontanter o.l. inkluderer kontanter, bankinnskudd og andre betalingsmidler med forfallsdato som er kortere enn tre måneder fra anskaffelse.

Pensjoner

Ved regnskapsføring av pensjon er lineær opptjeningsprofil og forventet sluttlønn som opptjeningsgrunnlag lagt til grunn. Estimatavik og effekt av endrede forutsetninger amortiseres over forventet gjenværende opptjeningstid i den grad de overstiger 10 % av den største av pensjonsforpliktelsen og pensjonsmidlene (korridor). Planendringer fordeles over gjenværende opptjeningstid. Arbeidsgiveravgift er inkludert i tallene.

Skatter

Skattekostnaden sammenstilles med regnskapsmessige resultat før skatt. Skatt knyttet til egenkapitaltransaksjoner, for eksempel konsernbidrag, føres mot egenkapitalen.

Skattekostnaden består av betalbar skatt (skatt på årets direkte skattepliktige inntekt) og endring i netto utsatt skatt. Skattekostnaden fordeles på ordinært resultat og resultat av ekstraordinære poster i henhold til skattegrunnlaget. Utsatt skatt og utsatt skattefordel er presentert netto i balansen.



Offentlige tilskudd

Innvesteringstilskudd er ført brutto i balansen og periodiseres over innvesteringens økonomiske levetid som driftsinntekt. Driftstilskudd periodiseres sammen med den inntekten det skal øke eller den kostnaden det skal redusere.

Garantier og servicearbeid

Regnskapsmessig er 20 % av godkjent grunnlag inntektsført og reduksjon av betalbar skatt i balansen.

Note 2 Salgsinntekt

	2019	2018
Tall i 1000		
<u>Pr. geografisk marked:</u>		
Norge	309 600	318 363
Eksport	35 441	30 088
Sum	345 041	348 451

Note 3 Lønnskostnad, antall ansatte, godtgjørelser, lån til ansatte mm.

Lønnskostnad	2019	2018
Lønn	58 814 649	57 610 613
Arbeidsgiveravgift	8 295 272	8 246 316
Pensjonskostnader	3 058 713	2 588 515
Andre ytelser	2 716 476	1 921 535
Sum	72 885 110	70 366 980

Gjennomsnittlig antall ansatte 134 132

Ytelser til ledende personer	Daglig leder	Styret
Lønn og annen godtgjørelse	1 214 400	20 000

Revisor

Godtgjørelse til Deloitte AS og samarbeidene selskaper fordeler seg slik

	2019	2018
Lovpålagt revisjon	128 000	148 398
Andre attestasjonstjenester	-	4 500



Note 4 Varige driftsmidler

	Tomter og bygg	Maskiner og anlegg	Driftsløsøre og inventar
Anskaffelseskost 1.1.2019	50 581 344	174 440 177	3 558 858
Tilgang kjøpte driftsmidler	0	6 038 305	3 114 000
Tilgang egentilvirkede driftsmidler		0	0
Anlegg under utførelse		0	0
Avgang		0	0
Anskaffelseskost 31.12.2019	50 581 344	180 478 482	6 672 858
- herav bal.f. lånekost. egentilv. dr. midler		0	0
Oppskrevet før 1.1.2019		0	0
Akk.avskrivninger 31.12.2019	20 318 065	134 980 372	2 006 966
Netto akk.-/rev.nedskr. 31.12.2019		0	0
Avskr., nedskr. og rev. ned. 31.12	20 318 065	134 980 372	2 006 966
Bokført verdi pr. 31.12.2019	30 263 279	45 498 110	4 665 892
Årets avskrivninger	2 395 688	8 905 407	703 793
Årets nedskrivninger	0	0	0
Årets reverserte nedskrivninger	0	0	0
Økonomisk levetid	10/7,5/5 år	10/7,5/5 år	10/7,5/5 år
Avskrivningsplan	Lineær	Lineær	Lineær
Årlig leie av ikke bal.f. dr. midler - husleie for anlegg på Levanger Bal.f. leieavtaler inkl. i ansk.kost		1 318 992	0

ner

Note 5 Varer

	2019	2018
Råvarer	13 621 564	4 091 869
Varer under tilvirkning		
Ferdigvarer	60 261 863	52 845 009
Sum	73 883 426	56 936 879

ner

Note 6 Aksjekapital og aksjonærinformasjon

Aksjekapitalen i Kjeldstad Trelast AS pr. 31.12.2019 består av følgende aksjeklasser:

	Antall	Pålydende	Bokført
A-aksjer	5 000	4 000	20 000 000
Sum	5 000	4 000	20 000 000

Eierstruktur

Kjeldstad Holding AS, 7580 Selbu, er eneksjonær i Kjeldstad Trelast AS

	A-aksjer	Sum	Eierandel	Stemmeandel
Kjeldstad Holding AS	5 000	5 000	100,00 %	100,00 %
Sum > 1% eierandel	5 000	5 000	100 %	100 %
Sum øvrige	0	0	0 %	0 %
Totalt antall aksjer	5 000	5 000	100 %	100 %



Note 7 Egenkapital

Kjeldstad Trelast AS	Aksje- kapital	Egne aksjer	Overkurs- fond	Vurderings- forskjeller	Udekket tap
Egenkapital 31. desember 2018	20 000 000	0	48 275 861	0	840 500
Egenkapital 1. januar 2019	20 000 000	0	48 275 861	0	840 500
Årets endring i egenkapital:					
Årets resultat	0	0	0	0	14 667 140
Mottatt konsernbidrag	0	0	0	0	14 820 000
Avgitt konsernbidrag	0	0	0	0	-15 210 000
Egenkapital 31. desember 2019	20 000 000	0	48 275 861	0	15 117 640

Note 8 Pensjon

Obligatorisk tjenestepensjon (OTP)

Foretaket er pliktig til å ha tjenestepensjonsordning etter lov om obligatorisk tjenestepensjon. Foretaket har etablert en pensjonsordning som oppfyller kravene etter denne loven.

per

Note 9 Mellomværende med selskap i samme konsern m.v.

	Kundefordringer		Andre fordringer	
	2019	2018	2019	2018
Foretak i samme konsern	4 966 593	5 095 676	14 820 000	15 400 000
Tilknyttet selskap	0	0	0	0
Felles kontrollert virksomhet	0	0	0	0
Sum	4 966 593	5 095 676	14 820 000	15 400 000

	Leverandørgjeld		Annen kortsiktig gjeld	
	2019	2018	2019	2018
Foretak i samme konsern	639 211	5 859 923	19 500 000	30 000 000
Tilknyttet selskap	0	0	0	0
Felles kontrollert virksomhet	0	0	0	0
Sum	639 211	5 859 923	19 500 000	30 000 000

	Langsiktig gjeld	
	2019	2018
Gjeld til morselskap	42 000 000	49 000 000
Foretak i samme konsern	0	0
Sum	42 000 000	49 000 000

Finansielle coventants:

Kjeldstad Trelast AS er via Kjeldstad Holding konsern underlagt coventantskrav fra SpareBank 1 SMN og Selbu Sparebank ifbm. sin konsernfinansiering.



Transaksjoner med nærstående

(Beløp i hele tusen)	2019		2018		Selskapsforhold
	Salg til	Kjøp fra	Salg til	Kjøp fra	
Omsetning					
InnTre Holding AS	-	1 253	-	2 414	Eier av Kimtek AS
Inntre AS	21 105	37 257	16 087	40 236	Datter av Inntre Holding AS
Støren Treindustri AS	39 656	3 121	43 204	4 034	Søster
Kjeldstad Holding AS	-	5 966	-	6 165	Mor
Sum	60 761	47 596	59 290	52 849	

(Beløp i hele tusen)	2019		2018		Selskapsforhold
	Fordring	Gjeld	Fordring	Gjeld	
Fordringer/gjeld					
Inntre Holding AS	-	-	-	8	Mor
InnTre AS	70	172	1 112	3 333	Datter av Inntre Holding AS
Kjeldstad Holding AS	-	630	-	22 077	Mor
Støren Treindustri AS	19 716	19 338	19 384	10 442	Søster
Sum	19 787	20 139	20 496	35 860	

Transaksjonene mellom selskapene består i ordinært kjøp og salg av varer og tjenester.

Note 10 Skattekostnad

Årets skattekostnad fremkommer slik:	2019	2018
Betalbar skatt	4 845 389	7 063 701
Betalbar skatt, poster relatert til tidligere år	0	96 229
Skattevirkning av konsernbidrag	-4 290 000	-6 900 000
Betalbar skatt i balansen	555 389	259 930
Betalbar skatt	4 845 389	7 063 701
Betalbar skatt, poster relatert til tidligere år	0	-320 669
Utsatt skatt	-708 502	-774 215
Utsatt skatt, poster relatert til tidligere år	0	-92 001
Virkning av endring i skatteregler	0	-160 968
Årets skattekostnad	4 136 887	5 715 848
Herav henført til ekstraordinært resultat	0	0
Skattekostnad ordinært resultat	4 136 887	5 715 848
Utsatt skatt på prinsippendringer tatt mot egenk.	0	0

Avstemming fra nominell til faktisk skattesats:	2019	2018
Resultat før skatt	18 804 027	27 264 920
Forventet inntektsskatt etter nominell skattesats (22/23%)	4 136 886	6 270 932
Ikke fradragsberettigede kostnader	1	18 555
Poster relatert til tidligere år		-412 669
Virkning av endrede skatteregler	0	-160 971
Skattekostnad	4 136 887	5 715 847
Effektiv skattesats	22,0 %	21,0 %



Spesifikasjon av skatteeffekten av midlertidige forskjeller og underskudd til framføring:

	2019		2018	
	Fordel	Forpliktelse	Fordel	Forpliktelse
Anleggsmidler	0	13 158 421	0	16 373 858
Omløpsmidler	298 247	0	297 257	0
Gjeld	0	0	0	0
Gevinst og tapskonto	0	16 156	0	20 195
Pensjonsforpliktelser	0	0	0	0
Underskudd til framføring	0	0	0	0
Sum	298 247	13 174 577	297 257	16 394 053
Ikke balanseført utsatt skattefordel	0		0	
Brutto utsatt skattefordel/-skatt	298 247	13 174 577	297 257	16 394 053
Netto utsatt fordel/skatt i balansen	22 %	2 832 793	22 %	3 541 295

Note 11 Pantstillelser og konsernkonto

Konsernet har avtale om konsernkonto i SMN1. Netto innestående er negativ for konsernet pr. 31.12.2019. Varelager, driftsmidler og fordringer er stilt som sikkerhet for eventuell kreditt på konsernkontoen for riktig oppfyllelse av konsernets låneavtaler.

Bundne skattetrekksmidler er innsatt på egen skattetrekkskonto. Saldo på denne konto består av intrukne skattetrekksmidler og dekker derfor den til enhver tids skyldige beløp.

Det er stilt garanti for tømmerleveranser og transportløyve.

Bokført gjeld som er sikret ved pant o.l.:	2019	2018
Gjeld til kredittinstitusjoner	22 693 413	2 999 858
Øvrig langsiktig gjeld	42 000 000	49 000 000
Sum	64 693 413	51 999 858

Bokført verdi av pantsatte eiendeler	2019	2018
Varige driftsmidler	80 427 281	83 279 865
Varer	73 883 426	56 936 879
Kundefordringer	29 328 694	26 868 074
	183 639 401	167 084 818



Kjeldstad Trelast AS

Kontantstrømoppstilling

	2019	2018
KONTANTSTRØMMER FRA OPERASJONELLE AKTIVITETER:		
Ordinært resultat før skattekostnad	18 804 027	27 264 920
Periodens betalte skatt	-259 930	411 607
Ordinære avskrivninger	12 004 888	11 853 386
Nedskrivninger varige driftsmidler	0	0
Pensjonskostnad uten kontanteffekt	0	0
Tap/gevinst ved salg av anleggsmidler	-30 000	-80 000
Poster klassifisert som investerings- eller finansieringsaktiviteter	0	3 555
Endring i varer	-16 946 547	-6 587 401
Endring i kundefordringer	-2 460 620	-8 280 385
Endring i leverandørgjeld	3 186 908	-6 621 966
Endringer i konsernmøllomværender	0	0
Endring i andre omløpsmidler og andre gjeldsposter	-4 618 800	2 282 902
Netto kontantstrømmer fra operasjonelle aktiviteter	9 679 926	20 246 618
KONTANTSTRØMMER FRA INVESTERINGSAKTIVITETER:		
Innbetalinger ved salg av varige driftsmidler	30 000	80 000
Utbetalinger ved kjøp av varige driftsmidler	-9 152 304	-7 534 331
Netto kontantstrøm fra investeringsaktiviteter	-9 122 304	-7 454 331
KONTANTSTRØMMER FRA FINANSIERINGSAKTIVITETER:		
Utbetalinger ved nedbetaling av langsiktig gjeld	-7 000 000	-7 000 000
Netto endring i kassekreditt	19 693 555	-1 765 351
Innbetaling av konsernbidrag	0	0
Utbetaling av konsernbidrag	-14 600 000	-28 514 000
Netto kontantstrøm fra finansieringsaktiviteter	-1 906 445	-37 279 351
Effekt av valutakursendringer på bankinnskudd, kontanter og lignende	0	0
Netto endring i bankinnskudd, kontanter og lignende	-1 348 823	-24 487 064
Beholdning av bankinnskudd, kontanter og lignende pr. 01.01.	3 804 632	28 291 696
Beholdning av bankinnskudd, kontanter og lignende pr. 31.12.	2 455 809	3 804 632



Deloitte.

Deloitte AS
Bomveien 3 (Fokusbygget)
NO-7725 Steinkjer
Norway

Tel: +47 73 87 69 00
www.deloitte.no

Til generalforsamlingen i Kjeldstad Trelast AS

UAVHENGIG REVISORS BERETNING

Uttalelse om revisjonen av årsregnskapet

Konklusjon

Vi har revidert Kjeldstad Trelast AS' årsregnskap som viser et overskudd på kr 14 667 140. Årsregnskapet består av balanse per 31. desember 2019, resultatregnskap for regnskapsåret avsluttet per denne datoen og noteopplysninger til årsregnskapet, herunder et sammendrag av viktige regnskapsprinsipper.

Etter vår mening er det medfølgende årsregnskapet avgitt i samsvar med lov og forskrifter og gir et rettviseende bilde av selskapets finansielle stilling per 31. desember 2019, og av dets resultater for regnskapsåret avsluttet per denne datoen i samsvar med regnskapslovens regler og god regnskapsskikk i Norge.

Grunnlag for konklusjonen

Vi har gjennomført revisjonen i samsvar med lov, forskrift og god revisjonsskikk i Norge, herunder de internasjonale revisjonsstandardene International Standards on Auditing (ISA-ene). Våre oppgaver og plikter i henhold til disse standardene er beskrevet i Revisors oppgaver og plikter ved revisjon av årsregnskapet. Vi er uavhengige av selskapet slik det kreves i lov og forskrift, og har overholdt våre øvrige etiske forpliktelser i samsvar med disse kravene. Etter vår oppfatning er innhentet revisjonsbevis tilstrekkelig og hensiktsmessig som grunnlag for vår konklusjon.

Øvrig informasjon

Ledelsen er ansvarlig for øvrig informasjon. Øvrig informasjon omfatter informasjon i årsrapporten bortsett fra årsregnskapet og den tilhørende revisjonsberetningen.

Vår uttalelse om revisjonen av årsregnskapet dekker ikke øvrig informasjon, og vi attesterer ikke den øvrige informasjonen.

I forbindelse med revisjonen av årsregnskapet er det vår oppgave å lese øvrig informasjon med det formål å vurdere hvorvidt det foreligger vesentlig inkonsistens mellom øvrig informasjon og årsregnskapet, kunnskap vi har opparbeidet oss under revisjonen, eller hvorvidt den tilsynelatende inneholder vesentlig feilinformasjon.

Dersom vi konkluderer med at den øvrige informasjonen inneholder vesentlig feilinformasjon er vi pålagt å rapportere det. Vi har ingenting å rapportere i så henseende.

Styrets og daglig leders ansvar for årsregnskapet

Styret og daglig leder (ledelsen) er ansvarlig for å utarbeide årsregnskapet i samsvar med lov og forskrifter, herunder for at det gir et rettviseende bilde i samsvar med regnskapslovens regler og god regnskapsskikk i Norge. Ledelsen er også ansvarlig for slik internkontroll som den finner nødvendig for å kunne utarbeide et årsregnskap som ikke inneholder vesentlig feilinformasjon, verken som følge av misligheter eller utilsiktede feil.

Deloitte AS and Deloitte Advokatfirma AS are the Norwegian affiliates of Deloitte NSE LLP, a member firm of Deloitte Touche Tohmatsu Limited ("DTTL"), its network of member firms, and their related entities. DTTL and each of its member firms are legally separate and independent entities. DTTL (also referred to as "Deloitte Global") does not provide services to clients. Please see www.deloitte.no for a more detailed description of DTTL and its member firms.

© Deloitte AS

Registrert i Foretaksregisteret Medlemmer av
Den norske Revisorforening
Organisasjonsnummer: 980 211 282

Permeo Dokumentnøkkel: E2753-PEIWN-XSPD0-27A-ID-QG6GC-1105



Deloitte.

side 2
Uavhengig revisors beretning -
Kjeldstad Trøst AS

Ved utarbeidelsen av årsregnskapet må ledelsen ta standpunkt til selskapets evne til fortsatt drift og opplyse om forhold av betydning for fortsatt drift. Forutsetningen om fortsatt drift skal legges til grunn for årsregnskapet så lenge det ikke er sannsynlig at virksomheten vil bli avvirket.

Revisors oppgaver og plikter ved revisjonen av årsregnskapet

Vårt mål med revisjonen er å oppnå betryggende sikkerhet for at årsregnskapet som helhet ikke inneholder vesentlig feilinformasjon, verken som følge av misligheter eller utilsiktede feil, og å avgi en revisjonsberetning som inneholder vår konklusjon. Betryggende sikkerhet er en høy grad av sikkerhet, men ingen garanti for at en revisjon utført i samsvar med lov, forskrift og god revisjonsskikk i Norge, herunder ISA-ene, alltid vil avdekke vesentlig feilinformasjon som eksisterer. Feilinformasjon kan oppstå som følge av misligheter eller utilsiktede feil. Feilinformasjon blir vurdert som vesentlig dersom den enkeltvis eller samlet med rimelighet kan forventes å påvirke økonomiske beslutninger som brukerne foretar basert på årsregnskapet.

Som del av en revisjon i samsvar med lov, forskrift og god revisjonsskikk i Norge, herunder ISA-ene, utøver vi profesjonelt skjønn og utviser profesjonell skepsis gjennom hele revisjonen. I tillegg:

- identifiserer og anslår vi risikoen for vesentlig feilinformasjon i regnskapet, enten det skyldes misligheter eller utilsiktede feil. Vi utformer og gjennomfører revisjonshandlinger for å håndtere slike risikoer, og innhenter revisjonsbevis som er tilstrekkelig og hensiktsmessig som grunnlag for vår konklusjon. Risikoen for at vesentlig feilinformasjon som følge av misligheter ikke blir avdekket, er høyere enn for feilinformasjon som skyldes utilsiktede feil, siden misligheter kan innebære samarbeid, forfalskning, bevisste utelatelser, uriktige fremstillinger eller overstyring av internkontroll.
- opparbeider vi oss en forståelse av den interne kontroll som er relevant for revisjonen, for å utforme revisjonshandlinger som er hensiktsmessige etter omstendighetene, men ikke for å gi uttrykk for en mening om effektiviteten av selskapets interne kontroll.
- evaluerer vi om de anvendte regnskapsprinsippene er hensiktsmessige og om regnskapsestimater og tilhørende noteopplysninger utarbeidet av ledelsen er rimelige.
- konkluderer vi på hensiktsmessigheten av ledelsens bruk av fortsatt drift-forutsetningen ved avleggelsen av regnskapet, basert på innhentede revisjonsbevis, og hvorvidt det foreligger vesentlig usikkerhet knyttet til hendelser eller forhold som kan skape tvil av betydning om selskapets evne til fortsatt drift. Dersom vi konkluderer med at det eksisterer vesentlig usikkerhet, kreves det at vi i revisjonsberetningen henleder oppmerksomheten på tilleggsopplysningene i regnskapet, eller, dersom slike tilleggsopplysninger ikke er tilstrekkelige, at vi modifiserer vår konklusjon om årsregnskapet og årsberetningen. Våre konklusjoner er basert på revisjonsbevis innhentet inntil datoen for revisjonsberetningen. Etterfølgende hendelser eller forhold kan imidlertid medføre at selskapet ikke fortsetter driften.
- evaluerer vi den samlede presentasjonen, strukturen og innholdet, inkludert tilleggsopplysningene, og hvorvidt årsregnskapet representerer de underliggende transaksjonene og hendelsene på en måte som gir et rettviseende bilde.

Vi kommuniserer med dem som har overordnet ansvar for styring og kontroll blant annet om det planlagte omfanget av revisjonen og til hvilken tid revisjonsarbeidet skal utføres. Vi utveksler også informasjon om forhold av betydning som vi har avdekket i løpet av revisjonen, herunder om eventuelle svakheter av betydning i den interne kontrollen.

Uttalelse om andre lovmessige krav

Konklusjon om årsberetningen

Basert på vår revisjon av årsregnskapet som beskrevet ovenfor, mener vi at opplysningene i årsberetningen om årsregnskapet og forutsetningen om fortsatt drift er konsistente med årsregnskapet og i samsvar med lov og forskrifter.

Per-innv. Dokumentnr.: EE753 PEIWN XSPDD...77A1D-OGIAGC-1108



Deloitte.

side 3
Uavhengig revisors beretning -
Kjeldstad Trelast AS

Konklusjon om registrering og dokumentasjon

Basert på vår revisjon av årsregnskapet som beskrevet ovenfor, og kontrollhandlinger vi har funnet nødvendig i henhold til internasjonal standard for attestasjonsoppdrag (ISAE) 3000 «Attestasjonsoppdrag som ikke er revisjon eller forenklet revisorkontroll av historisk finansiell informasjon», mener vi at ledelsen har oppfylt sin plikt til å sørge for ordentlig og oversiktlig registrering og dokumentasjon av selskapets regnskapsopplysninger i samsvar med lov og god bokføringsskikk i Norge.

Steinkjer, 5. juni 2020
Deloitte AS

Geir Jonny Rognan
statsautorisert revisor

Penneo Dokumentnoktrel:EE753-PEIYN XSPDU-27A ID-OGMGC-1106



PENNEO

Signaturene i dette dokumentet er juridisk bindende. Dokument signert med "Penneo™ - sikker digital signatur"
De signerende parter sin identitet er registrert, og er listet nedenfor.

"Med min signatur bekrefter jeg alle datoer og innholdet i dette dokument."

Geir Jonny Rognan

Statsautorisert revisor

På vegne av: Deloitte AS

Serienummer: 9578-5997-4-375644

IP: 217.173.xxx.xxx

2020-06-05 07:56:16Z



Penneo Dokumentnøkkel: EE753-PEINN-XSPD0-27A1D-QGMGC-110B

Dokumentet er signert digitalt, med **Penneo.com**. Alle digitale signatur-data i dokumentet er sikret og validert av den datamaskin-utregnede hash-verdien av det opprinnelige dokument. Dokumentet er låst og tids-stemplet med et sertifikat fra en betrodd tredjepart. All kryptografisk bevis er integrert i denne PDF, for fremtidig validering (hvis nødvendig).

Hvordan bekrefter at dette dokumentet er originalen?

Dokumentet er beskyttet av ett Adobe CDS sertifikat. Når du åpner dokumentet i

Adobe Reader, skal du kunne se at dokumentet er sertifisert av **Penneo e-signature service** <penneo@penneo.com>. Dette garanterer at innholdet i dokumentet ikke har blitt endret.

Det er lett å kontrollere de kryptografiske beviser som er lokalisert inne i dokumentet, med Penneo validator - <https://penneo.com/validate>