



## ÅRSREGNSKAPET FOR REGNSKAPSÅRET 2021 - GENERELL INFORMASJON

### Enheten

Organisasjonsnummer: 923 535 004  
Organisasjonsform: Aksjeselskap  
Foretaksnavn: MASKINHANDEL AS  
Forretningsadresse: Søvigheia 98  
4643 SØGNE

### Regnskapsår

Årsregnskapets periode: 01.01.2021 - 31.12.2021

### Konsern

Morselskap i konsern: Nei

### Regnskapsregler

Regler for små foretak benyttet: Ja  
Benyttet ved utarbeidelsen av årsregnskapet til selskapet: Regnskapslovens alminnelige regler

### Årsregnskapet fastsatt av kompetent organ

Bekreftet av representant for selskapet: Ruben Olsen  
Dato for fastsettelse av årsregnskapet: 30.06.2022

### Grunnlag for avgivelse

År 2021: Årsregnskapet er elektronisk innlevert  
År 2020: Tall er hentet fra elektronisk innlevert årsregnskap fra 2021

*Det er ikke krav til at årsregnskapet m.v. som sendes til Regnskapsregisteret er undertegnet. Kontrollen på at dette er utført ligger hos revisor/enhetens øverste organ. Sikkerheten ivaretas ved at innsender har rolle/rettighet for innsending av årsregnskapet via Altinn, og ved at det bekreftes at årsregnskapet er fastsatt av kompetent organ.*

Brønnøysundregistrene, 05.07.2023



### Resultatregnskap

| Beløp i: NOK  | Note | 2021              | 2020              |
|---|------|-------------------|-------------------|
| <b>RESULTATREGNSKAP</b>                               |      |                   |                   |
| <b>Inntekter</b>                                      |      |                   |                   |
| Salgsinntekt  |      | 3 735 826         | 19 045 582        |
| Annen driftsinntekt                                   |      |                   | 23 008            |
| <b>Sum inntekter</b>                                  |      | <b>3 735 826</b>  | <b>19 068 590</b> |
| <b>Kostnader</b>                                      |      |                   |                   |
| Varekostnad   |      | 2 881 822         | 16 075 050        |
| Lønnskostnad  | 1, 2 | 865 721           | 842 041           |
| Avskrivning på driftsmidler og immaterielle eiendeler | 3    | 70 167            | 70 500            |
| Annen driftskostnad                                   |      | 970 561           | 1 115 325         |
| <b>Sum kostnader</b>                                  |      | <b>4 788 271</b>  | <b>18 102 917</b> |
| <b>Driftsresultat</b>                                 |      | <b>-1 052 445</b> | <b>965 674</b>    |
| <b>Finansinntekter og finanskostnader</b>             |      |                   |                   |
| Annen renteinntekt                                    |      |                   | 7                 |
| Annen finansinntekt                                   |      |                   | 11 731            |
| <b>Sum finansinntekter</b>                            |      |                   | <b>11 738</b>     |
| Annen rentekostnad                                    |      | 107 056           | 97 030            |
| Annen finanskostnad                                   |      | 17 523            | 15 461            |
| <b>Sum finanskostnader</b>                            |      | <b>124 579</b>    | <b>112 492</b>    |
| <b>Netto finans</b>                                   |      | <b>-124 579</b>   | <b>-100 753</b>   |
| <b>Ordinært resultat før skattekostnad</b>            |      | <b>-1 177 024</b> | <b>864 920</b>    |
| Skattekostnad på ordinært resultat                    | 4    | -33 780           | 190 551           |
| <b>Ordinært resultat etter skattekostnad</b>          |      | <b>-1 143 244</b> | <b>674 369</b>    |
| <b>Årsresultat</b>                                    |      | <b>-1 143 244</b> | <b>674 369</b>    |
| <b>Overføringer og disponeringer</b>                  |      |                   |                   |
| Konsernbidrag   | 5    |                   | 26 893            |
| Udekket tap   |      | -167 911          |                   |
| Annen egenkapital                                     | 5    | -975 333          | 647 476           |



## Resultatregnskap

| <b>Beløp i: NOK</b>               | <b>Note</b> | <b>2021</b> | <b>2020</b> |
|-----------------------------------|-------------|-------------|-------------|
| Sum overføringer og disponeringer |             | -1 143 244  | 674 369     |



## Balanse

| Beløp i: NOK   | Note  | 2021             | 2020             |
|--|-------|------------------|------------------|
| <b>BALANSE - EIENDELER</b>                           |       |                  |                  |
| <b>Anleggsmidler</b>                                 |       |                  |                  |
| <b>Immaterielle eiendeler</b>                        |       |                  |                  |
| <b>Varige driftsmidler</b>                           |       |                  |                  |
| Driftsløsøre, inventar, verktøy, kontormaskiner, ol. | 3, 6  | 379 334          | 449 500          |
| <b>Sum varige driftsmidler</b>                       |       | <b>379 334</b>   | <b>449 500</b>   |
| <b>Finansielle anleggsmidler</b>                     |       |                  |                  |
| Investeringer i aksjer og andeler                    | 7     | 15 000           | 15 000           |
| Andre fordringer                                     |       |                  |                  |
| <b>Sum finansielle anleggsmidler</b>                 |       | <b>15 000</b>    | <b>15 000</b>    |
| <b>Sum anleggsmidler</b>                             |       | <b>394 334</b>   | <b>464 500</b>   |
| <b>Omløpsmidler</b>                                  |       |                  |                  |
| <b>Varer</b>   |       |                  |                  |
| Varer  | 6     | 1 717 900        | 2 003 900        |
| <b>Sum varer</b>                                     |       | <b>1 717 900</b> | <b>2 003 900</b> |
| <b>Fordringer</b>                                    |       |                  |                  |
| Kundefordringer                                      | 10    | 73 548           | 519 988          |
| Andre fordringer                                     | 9, 11 | 590 574          | 3 619 891        |
| Konsernfordringer                                    | 12    |                  | 557 183          |
| <b>Sum fordringer</b>                                |       | <b>664 122</b>   | <b>4 697 062</b> |
| <b>Bankinnskudd, kontanter og lignende</b>           |       |                  |                  |
| Bankinnskudd, kontanter og lignende                  | 13    | 39 792           | 21 376           |
| <b>Sum bankinnskudd, kontanter og lignende</b>       |       | <b>39 792</b>    | <b>21 376</b>    |
| <b>Sum omløpsmidler</b>                              |       | <b>2 421 814</b> | <b>6 722 338</b> |
| <b>SUM EIENDELER</b>                                 |       | <b>2 816 148</b> | <b>7 186 838</b> |

## BALANSE - EGENKAPITAL OG GJELD



## Balanse

| Beløp i: NOK                             | Note   | 2021             | 2020             |
|--|--------|------------------|------------------|
| <b>Egenkapital</b>                       |        |                  |                  |
| <b>Innskutt egenkapital</b>              |        |                  |                  |
| Aksjekapital (500 000 aksjer à kr 1,00)  | 5, 14  | 500 000          | 500 000          |
| Annen innskutt egenkapital               | 5      | -8 570           | -8 570           |
| <b>Sum innskutt egenkapital</b>          |        | <b>491 430</b>   | <b>491 430</b>   |
| <b>Opptjent egenkapital</b>              |        |                  |                  |
| Annen egenkapital                        | 5      |                  | 975 333          |
| Udekket tap                              |        | 167 911          |                  |
| <b>Sum opptjent egenkapital</b>          |        | <b>-167 911</b>  | <b>975 333</b>   |
| <b>Sum egenkapital</b>                   | 5      | <b>323 519</b>   | <b>1 466 763</b> |
| <b>Gjeld</b>                             |        |                  |                  |
| <b>Langsiktig gjeld</b>                  |        |                  |                  |
| Utsatt skatt                             | 15     |                  | 33 780           |
| <b>Sum avsetninger for forpliktelser</b> |        |                  | <b>33 780</b>    |
| <b>Annen langsiktig gjeld</b>            |        |                  |                  |
| Gjeld til kredittinstitusjoner           | 6, 16  | 379 344          | 447 382          |
| Langsiktig konserngjeld                  | 12, 16 | 76 550           | 106 476          |
| Øvrig langsiktig gjeld                   | 11, 16 |                  | 1 000 000        |
| <b>Sum annen langsiktig gjeld</b>        |        | <b>455 894</b>   | <b>1 553 858</b> |
| <b>Sum langsiktig gjeld</b>              |        | <b>455 894</b>   | <b>1 587 638</b> |
| <b>Kortsiktig gjeld</b>                  |        |                  |                  |
| Gjeld til kredittinstitusjoner           | 6      | 1 362 643        | 570 141          |
| Leverandørgjeld                          |        | 360 209          | 245 852          |
| Betalbar skatt                           | 4      |                  | 187 167          |
| Skyldige offentlige avgifter             | 13     | 65 144           | 48 927           |
| Kortsiktig konserngjeld                  | 12     | 122 295          | 89 478           |
| Annen kortsiktig gjeld                   | 11     | 126 444          | 2 990 873        |
| <b>Sum kortsiktig gjeld</b>              |        | <b>2 036 735</b> | <b>4 132 437</b> |
| <b>Sum gjeld</b>                         |        | <b>2 492 630</b> | <b>5 720 076</b> |
| <b>SUM EGENKAPITAL OG GJELD</b>          |        | <b>2 816 148</b> | <b>7 186 838</b> |



## Balanse

| <b>Beløp i: NOK</b> | <b>Note</b> | <b>2021</b> | <b>2020</b> |
|---------------------|-------------|-------------|-------------|
|---------------------|-------------|-------------|-------------|

---



## Brønnøysundregistrene

### ÅRSREGNSKAP FOR REGNSKAPSÅRET 2021 - GENERELL INFORMASJON

Journalnummer: 2022 817740

#### Enheten

Organisasjonsnummer: 923 535 004  
Organisasjonsform: Aksjeselskap  
Foretaksnavn: MASKINHANDEL AS  
Forretningsadresse: Søvigheia 98  
4643 SØGNE

#### Regnskapsår

Årsregnskapets periode: 01.01.2021 - 31.12.2021

#### Konsern

Morselskap i konsern: Nei

#### Regnskapsregler

Regler for små foretak benyttet: Ja  
Benyttet ved utarbeidelsen av  
årsregnskapet til selskapet: Regnskapslovens alminnelige regler

#### Årsregnskapet fastsatt av kompetent organ

Bekreftet av representant for selskapet: Ruben Olsen  
Dato for fastsettelse av årsregnskapet: 30.06.2022

#### Revisjon

Årsregnskapet er utarbeidet av ekstern  
autorisert regnskapsfører: Ja  
Ekstern autorisert regnskapsfører har i  
løpet av regnskapsåret bistått ved den  
løpende regnskapsføringen eller utført  
andre tjenester for selskapet enn å  
utarbeide årsregnskapet: Ja

#### Grunnlag for avgivelse

År 2021: Årsregnskap er elektronisk innlevert.  
År 2020: Tall er hentet fra elektronisk innlevert årsregnskap fra 2021.

*Det er ikke krav til at årsregnskapet m.v. som sendes til Regnskapsregisteret er undertegnet. Kontrollen på at dette er utført ligger hos revisor/enhetens øverste organ. Sikkerheten ivaretas ved at innsender har rolle/rettighet for innsending av årsregnskapet via Altinn, og ved at det bekreftes at årsregnskapet er fastsatt av kompetent organ.*

Brønnøysundregistrene, 08.08.2022

---

Brønnøysundregistrene  
Postadresse: Postboks 900, 8910 Brønnøysund  
Telefon: 75 00 75 00  
E-post: firmapost@brreg.no Internett: www.brreg.no  
Organisasjonsnummer: 974 760 673



Organisasjonsnr: 923 535 004  
MASKINHANDEL AS

## RESULTATREGNSKAP

| <b>Beløp i: NOK</b>                                   | <b>Note</b> | <b>2021</b>       | <b>2020</b>       |
|---|-------------|-------------------|-------------------|
| <b>RESULTATREGNSKAP</b>                               |             |                   |                   |
| <b>Inntekter</b>                                      |             |                   |                   |
| Salgsinntekt  |             | 3 735 826         | 19 045 582        |
| Annen driftsinntekt                                   |             |                   | 23 008            |
| <b>Sum inntekter</b>                                  |             | <b>3 735 826</b>  | <b>19 068 590</b> |
| <b>Kostnader</b>                                      |             |                   |                   |
| Varekostnad   |             | 2 881 822         | 16 075 050        |
| Lønnskostnad  | 1, 2        | 865 721           | 842 041           |
| Avskrivning på driftsmidler og immaterielle eiendeler | 3           | 70 167            | 70 500            |
| Annen driftskostnad                                   |             | 970 561           | 1 115 325         |
| <b>Sum kostnader</b>                                  |             | <b>4 788 271</b>  | <b>18 102 917</b> |
| <b>Driftsresultat</b>                                 |             | <b>-1 052 445</b> | <b>965 674</b>    |
| <b>Finansinntekter og finanskostnader</b>             |             |                   |                   |
| Annen renteinntekt                                    |             |                   | 7                 |
| Annen finansinntekt                                   |             |                   | 11 731            |
| <b>Sum finansinntekter</b>                            |             |                   | <b>11 738</b>     |
| Annen rentekostnad                                    |             | 107 056           | 97 030            |
| Annen finanskostnad                                   |             | 17 523            | 15 461            |
| <b>Sum finanskostnader</b>                            |             | <b>124 579</b>    | <b>112 492</b>    |
| <b>Netto finans</b>                                   |             | <b>-124 579</b>   | <b>-100 753</b>   |
| <b>Ordinært resultat før skattekostnad</b>            |             |                   |                   |
| <b>Skattekostnad på ordinært resultat</b>             | 4           | <b>-33 780</b>    | <b>190 551</b>    |
| <b>Ordinært resultat etter skattekostnad</b>          |             | <b>-1 143 244</b> | <b>674 369</b>    |
| <b>Årsresultat</b>                                    |             | <b>-1 143 244</b> | <b>674 369</b>    |
| <b>Overføringer og disponeringer</b>                  |             |                   |                   |
| Konsernbidrag   | 5           |                   | 26 893            |
| Udekket tap   |             | -167 911          |                   |
| Annen egenkapital                                     | 5           | -975 333          | 647 476           |
| <b>Sum overføringer og disponeringer</b>              |             | <b>-1 143 244</b> | <b>674 369</b>    |



Organisasjonsnr: 923 535 004  
MASKINHANDEL AS

## BALANSE

| Beløp i: NOK | Note | 2021 | 2020 |
|--------------|------|------|------|
|--------------|------|------|------|

### BALANSE - EIENDELER

#### Anleggsmidler Immaterielle eiendeler

#### Varige driftsmidler

|  |      |                |                |
|--|------|----------------|----------------|
| Driftsløsøre, inventar,<br>verktøy, kontormaskiner,<br>ol. | 3, 6 | 379 334        | 449 500        |
| <b>Sum varige driftsmidler</b>                             |      | <b>379 334</b> | <b>449 500</b> |

#### Finansielle anleggsmidler

|  |   |               |               |
|--|---|---------------|---------------|
| Investeringer i aksjer og<br>andeler     | 7 | 15 000        | 15 000        |
| Andre fordringer                         |   |               |               |
| <b>Sum finansielle<br/>anleggsmidler</b> |   | <b>15 000</b> | <b>15 000</b> |

|                          |  |                |                |
|--------------------------|--|----------------|----------------|
| <b>Sum anleggsmidler</b> |  | <b>394 334</b> | <b>464 500</b> |
|--------------------------|--|----------------|----------------|

#### Omløpsmidler

#### Varer

|                  |   |                  |                  |
|------------------|---|------------------|------------------|
| Varer            | 6 | 1 717 900        | 2 003 900        |
| <b>Sum varer</b> |   | <b>1 717 900</b> | <b>2 003 900</b> |

#### Fordringer

|                       |       |                |                  |
|-----------------------|-------|----------------|------------------|
| Kundefordringer       | 10    | 73 548         | 519 988          |
| Andre fordringer      | 9, 11 | 590 574        | 3 619 891        |
| Konsernfordringer     | 12    |                | 557 183          |
| <b>Sum fordringer</b> |       | <b>664 122</b> | <b>4 697 062</b> |

#### Bankinnskudd, kontanter og lignende

|  |    |               |               |
|--|----|---------------|---------------|
| Bankinnskudd, kontanter<br>og lignende             | 13 | 39 792        | 21 376        |
| <b>Sum bankinnskudd,<br/>kontanter og lignende</b> |    | <b>39 792</b> | <b>21 376</b> |

|                         |  |                  |                  |
|-------------------------|--|------------------|------------------|
| <b>Sum omløpsmidler</b> |  | <b>2 421 814</b> | <b>6 722 338</b> |
|-------------------------|--|------------------|------------------|

|                      |  |                  |                  |
|----------------------|--|------------------|------------------|
| <b>SUM EIENDELER</b> |  | <b>2 816 148</b> | <b>7 186 838</b> |
|----------------------|--|------------------|------------------|

### BALANSE - EGENKAPITAL OG GJELD

#### Egenkapital

#### Innskutt egenkapital

|  |       |         |         |
|--|-------|---------|---------|
| Aksjekapital (500 000<br>aksjer à kr 1,00) | 5, 14 | 500 000 | 500 000 |
|--|-------|---------|---------|



|  |          |                  |                  |
|--|----------|------------------|------------------|
| Annen innskutt egenkapital               | 5        | -8 570           | -8 570           |
| <b>Sum innskutt egenkapital</b>          |          | <b>491 430</b>   | <b>491 430</b>   |
| <b>Opptjent egenkapital</b>              |          |                  |                  |
| Annen egenkapital                        | 5        |                  | 975 333          |
| Udekket tap                              |          | 167 911          |                  |
| <b>Sum opptjent egenkapital</b>          |          | <b>-167 911</b>  | <b>975 333</b>   |
| <b>Sum egenkapital</b>                   | <b>5</b> | <b>323 519</b>   | <b>1 466 763</b> |
| <b>Gjeld</b>                             |          |                  |                  |
| <b>Langsiktig gjeld</b>                  |          |                  |                  |
| Utsatt skatt                             | 15       |                  | 33 780           |
| <b>Sum avsetninger for forpliktelses</b> |          |                  | <b>33 780</b>    |
| <b>Annen langsiktig gjeld</b>            |          |                  |                  |
| Gjeld til                                |          |                  |                  |
| kredittinstitusjoner                     | 6, 16    | 379 344          | 447 382          |
| Langsiktig konserngjeld                  | 12, 16   | 76 550           | 106 476          |
| Øvrig langsiktig gjeld                   | 11, 16   |                  | 1 000 000        |
| <b>Sum annen langsiktig gjeld</b>        |          | <b>455 894</b>   | <b>1 553 858</b> |
| <b>Sum langsiktig gjeld</b>              |          | <b>455 894</b>   | <b>1 587 638</b> |
| <b>Kortsiktig gjeld</b>                  |          |                  |                  |
| Gjeld til                                |          |                  |                  |
| kredittinstitusjoner                     | 6        | 1 362 643        | 570 141          |
| Leverandørgjeld                          |          | 360 209          | 245 852          |
| Betalbar skatt                           | 4        |                  | 187 167          |
| Skyldige offentlige avgifter             | 13       | 65 144           | 48 927           |
| Kortsiktig konserngjeld                  | 12       | 122 295          | 89 478           |
| Annen kortsiktig gjeld                   | 11       | 126 444          | 2 990 873        |
| <b>Sum kortsiktig gjeld</b>              |          | <b>2 036 735</b> | <b>4 132 437</b> |
| <b>Sum gjeld</b>                         |          | <b>2 492 630</b> | <b>5 720 076</b> |
| <b>SUM EGENKAPITAL OG GJELD</b>          |          | <b>2 816 148</b> | <b>7 186 838</b> |



Organisasjonsnr: 923 535 004  
MASKINHANDEL AS

NOTEOPPLYSNINGER - SELSKAP - alle poster oppgitt i hele tall

## Note

### Regnskapsprinsipper

Årsregnskapet er satt opp i samsvar med regnskapsloven og god regnskapsskikk for små foretak. Salgsinntekter Inntektsføring ved salg av varer skjer på leveringstidspunktet. Tjenester inntektsføres etter hvert som de leveres. Klassifisering og vurdering av balanseposter Omløpsmidler og kortsiktig gjeld omfatter poster som knytter seg til varekretsløpet. For andre poster enn kundefordringer omfattes poster som forfaller til betaling innen ett år etter transaksjonsdagen. Anleggsmidler er eiendeler bestemt til varig eie og bruk. Langsiktig gjeld er gjeld som forfaller senere enn ett år etter transaksjonsdagen. Omløpsmidler vurderes til laveste av anskaffelseskost og virkelig verdi. Kortsiktig gjeld balanseføres til nominelt beløp på etableringstidspunktet. Anleggsmidler vurderes til anskaffelseskost. Varige anleggsmidler avskrives etter en fornuftig avskrivningsplan. Anleggsmidlene nedskrives til virkelig verdi ved verdifall som ikke forventes å være forbigående. Langsiktig gjeld med unntak av andre avsetninger balanseføres til nominelt beløp på etableringstidspunktet. Fordringer Kundefordringer og andre fordringer er oppført i balansen til pålydende etter fradrag for avsetning til forventet tap. Avsetning til tap gjøres på grunnlag av individuelle vurderinger av de enkelte fordringene. I tillegg gjøres det for øvrige kundefordringer en uspesifisert avsetning for å dekke antatt tap. Varebeholdninger Lager av innkjøpte varer er verdsatt til laveste av anskaffelseskost etter FIFO- prinsippet og virkelig verdi. Egentilvirkede ferdigvarer og varer under tilvirkning er vurdert til variabel tilvirkningskost. Det foretas nedskrivning for påregnelig ukurans. Varige driftsmidler Varige driftsmidler balanseføres og avskrives over driftsmidlenes levetid dersom de har antatt levetid over 3 år og har en kostpris som overstiger kr 15.000. Direkte vedlikehold av driftsmidler kostnadsføres løpende under driftskostnader, mens påkostninger eller forbedringer tillegges driftsmidlets kostpris og avskrives i takt med driftsmidlet. Forøvrig er følgende regnskapsprinsipper anvendt: Utbytte er inntektsført samme år som det er avsatt i datterselskap/tilknyttet selskap, dersom det er sannsynlig at beløpet vil mottas. Ved utbytte som overstiger andel av tilbakeholdt resultat etter kjøpet representerer den overskytende del tilbakebetaling av investert kapital, og er fratrukket investeringens verdi i balansen. Skatt Skattekostnaden i resultatregnskapet omfatter både periodens betalbare skatt og endring i utsatt skatt. Utsatt skatt er beregnet med 22% på grunnlag av de midlertidige forskjeller som eksisterer mellom regnskapsmessige og skattemessige verdier, samt skattemessig underskudd til fremføring ved utgangen av regnskapsåret. Skatteøkende og skattereduserende midlertidige forskjeller som reverserer eller kan reversere i samme periode er utlignet og skattevirkningen er beregnet på nettogrunnlaget. Selskapet har ikke endret regnskapsprinsipp fra 2020 til 2021.

## Note

1

### Antall årsverk i regnskapsåret

1.00

## Note



2

## Spesifisering av resultatregnskapet

### Lønnskostnader

|                           |              |                  |
|---------------------------|--------------|------------------|
| <u>Lønn</u>               | <u>Årets</u> | <u>Fjorårets</u> |
|                           | 730036.00    | 710014.00        |
| <u>Folketrygdavgift</u>   | <u>Årets</u> | <u>Fjorårets</u> |
|                           | 106890.00    | 97485.00         |
| <u>Pensjonskostnader</u>  | <u>Årets</u> | <u>Fjorårets</u> |
|                           | 23655.00     | 30071.00         |
| <u>Andre ytelser</u>      | <u>Årets</u> | <u>Fjorårets</u> |
|                           | 5140.00      | 4470.00          |
| <u>Sum lønnskostnader</u> | <u>Årets</u> | <u>Fjorårets</u> |
|                           | 865721.00    | 842040.00        |

### Note

#### Ekstraordinære inntekter og kostnader

|                                 |   |
|---------------------------------|---|
| <u>Sum</u>                      | <u>Beløp</u>  |
| <u>Balanseført verdi 31.12.</u> | <u>Varige driftsmidler</u> <u>Immaterielle eiend.</u> |

### Konsernregnskap

#### Morselskapet sitt navn

#### Forretningskontor for morselskapet

#### Begrunnelse for at datterselskap er utelatt fra konsolideringen

#### Konsern, tilknyttet selskap m.v. - fordringer og gjeld

##### Fordringer

|   |              |                  |
|---|--------------|------------------|
| <u>Samlet beløp - tilknyttet selskap</u>      | <u>Årets</u> | <u>Fjorårets</u> |
| <u>Samlet beløp - foretak i samme konsern</u> | <u>Årets</u> | <u>Fjorårets</u> |
| <u>Samlet beløp - foretak i samme konsern</u> | <u>Årets</u> | <u>Fjorårets</u> |



Samlet beløp - felles kontrollert virksomhet      Årets      Fjorårets

Pantstillelse      Beløp

Note  
8

## Fordringer

Fordringer som forfaller senere enn ett år etter regnskapsårets slutt

Mer om fordringer

Beholdning av egne aksjer      Antall      Pålydende      Andel av aksjek.

Note  
16

## Gjeld

Gjeld som forfaller til betaling mer enn fem år etter regnskapsårets slutt

Gjeld sikret ved pant eller lignende sikkerhet i eiendeler  
1741987.00

Balanseført verdi av de pantsatte eiendeler  
2073734.00

Summen av garantiforpliktelser som ikke er regnskapsført

Garantiforpliktelser som er sikret ved pant

Mer om gjeld

Note  
9

Lån og sikkerhetsstillelse til medlemmer  
Er det gitt lån eller sikkerhetsstillelse til ledende personer: Nei

Opplysninger om:      Medlemmer av:

Mer om lån og sikkerhetsstillelse

Note

Noteopplysninger ut over minimumskravene for små foretak  
Se eventuelle andre vedlegg.



Til generalforsamlingen i  
Maskinhandel AS

Revisjon Sør AS  
Henrik Wergelandsgate 27  
4612 Kristiansand  
TLF 38 12 38 60

www.revisjonsor.no  
post@revisjonsor.no

Org. nr. 943 708 428 MVA  
Foretaksregisteret

Godkjent revisjonsselskap  
Autorisert regnskapsførerselskap  
Medlem av Den norske Revisorforening

## UAVHENGIG REVISORS BERETNING FOR 2021

### Uttalelse om revisjonen av årsregnskapet

#### Konklusjon

Vi har revidert Maskinhandel AS sitt årsregnskap som viser et underskudd på kr 1 143 244. Årsregnskapet består av balanse per 31. desember 2021 og resultatregnskap for regnskapsåret avsluttet per denne datoen og noter til årsregnskapet, herunder et sammendrag av viktige regnskapsprinsipper.

#### Etter vår mening

- oppfyller årsregnskapet gjeldende lovkrav, og
- gir årsregnskapet et rettviseende bilde av selskapets finansielle stilling per 31. desember 2021 og av dets resultat for regnskapsåret avsluttet per denne datoen i samsvar med regnskapslovens regler og god regnskapsskikk i Norge.

#### Grunnlag for konklusjonen

Vi har gjennomført revisjonen i samsvar med de internasjonale revisjonsstandardene International Standards on Auditing (ISA-ene). Våre oppgaver og plikter i henhold til disse standardene er beskrevet nedenfor under *Revisors oppgaver og plikter ved revisjonen av årsregnskapet*. Vi er uavhengige av selskapet slik det kreves i lov, forskrift og International Code of Ethics for Professional Accountants (inkludert internasjonale uavhengighetsstandarder) utstedt av the International Ethics Standards Board for Accountants (IESBA-reglene), og vi har overholdt våre øvrige etiske forpliktelser i samsvar med disse kravene. Innhentet revisjonsbevis er etter vår vurdering tilstrekkelig og hensiktsmessig som grunnlag for vår konklusjon.

#### Ledelsens ansvar for årsregnskapet

Ledelsen er ansvarlig for å utarbeide årsregnskapet og for at det gir et rettviseende bilde i samsvar med regnskapslovens regler og god regnskapsskikk i Norge. Ledelsen er også ansvarlig for slik intern kontroll som den finner nødvendig for å kunne utarbeide et årsregnskap som ikke inneholder vesentlig feilinformasjon, verken som følge av misligheter eller utilsiktede feil.

Ved utarbeidelsen av årsregnskapet må ledelsen ta standpunkt til selskapets evne til fortsatt drift og opplyse om forhold av betydning for fortsatt drift. Forutsetningen om fortsatt drift skal legges til grunn for årsregnskapet så lenge det ikke er sannsynlig at virksomheten vil bli avvirket.

#### Revisors oppgaver og plikter ved revisjonen av årsregnskapet

Vårt mål er å oppnå betryggende sikkerhet for at årsregnskapet som helhet ikke inneholder vesentlig feilinformasjon, verken som følge av misligheter eller utilsiktede feil, og å avgi en revisjonsberetning som inneholder vår konklusjon. Betryggende sikkerhet er en høy grad av sikkerhet, men ingen garanti for at en revisjon utført i samsvar med ISA-ene, alltid vil avdekke vesentlig feilinformasjon som eksisterer. Feilinformasjon kan oppstå som følge av misligheter eller utilsiktede feil. Feilinformasjon



Revisors beretning 2021 for Maskinhandel AS

---


blir vurdert som vesentlig dersom den enkeltvis eller samlet med rimelighet kan forventes å påvirke økonomiske beslutninger som brukerne foretar basert på årsregnskapet.

For videre beskrivelse av revisors oppgaver og plikter vises det til <https://revisorforeningen.no/revisjonsberetninger>

Kristiansand, 30. juni 2022

**Revisjon Sør AS**

Hans Olav Homme  
Statsautorisert revisor



**Årsregnskap for 2021**


**MASKINHANDEL AS  
4643 SØGNE**

Innhold

Resultatregnskap


Balanse

Noter




## Resultatregnskap for 2021 MASKINHANDEL AS

|   | Note | 2021               | 2020                |
|---|------|--------------------|---------------------|
| Salgsinntekt  |      | 3 735 826          | 19 045 582          |
| Annen driftsinntekt                                   |      | 0                  | 23 008              |
| <b>Sum driftsinntekter</b>                            |      | <b>3 735 826</b>   | <b>19 068 590</b>   |
| Varekostnad   |      | (2 881 822)        | (16 075 050)        |
| Lønnskostnad  | 1, 2 | (865 721)          | (842 041)           |
| Avskrivning på driftsmidler og immaterielle eiendeler | 3    | (70 167)           | (70 500)            |
| Annen driftskostnad                                   |      | (970 561)          | (1 115 325)         |
| <b>Sum driftskostnader</b>                            |      | <b>(4 788 271)</b> | <b>(18 102 917)</b> |
| <b>Driftsresultat</b>                                 |      | <b>(1 052 445)</b> | <b>965 674</b>      |
| Annen renteinntekt                                    |      | 0                  | 7                   |
| Annen finansinntekt                                   |      | 0                  | 11 731              |
| <b>Sum finansinntekter</b>                            |      | <b>0</b>           | <b>11 738</b>       |
| Annen rentekostnad                                    |      | (107 056)          | (97 030)            |
| Annen finanskostnad                                   |      | (17 523)           | (15 461)            |
| <b>Sum finanskostnader</b>                            |      | <b>(124 579)</b>   | <b>(112 492)</b>    |
| <b>Netto finans</b>                                   |      | <b>(124 579)</b>   | <b>(100 753)</b>    |
| <b>Ordinært resultat før skattekostnad</b>            |      | <b>(1 177 024)</b> | <b>864 920</b>      |
| Skattekostnad på ordinært resultat                    | 4    | 33 780             | (190 551)           |
| <b>Ordinært resultat</b>                              |      | <b>(1 143 244)</b> | <b>674 369</b>      |
| <b>Årsresultat</b>                                    |      | <b>(1 143 244)</b> | <b>674 369</b>      |
| <b>Overføringer</b>                                   |      |                    |                     |
| Konsernbidrag   | 5    | 0                  | 26 893              |
| Udekket tap   |      | (167 911)          | 0                   |
| Annen egenkapital                                     | 5    | (975 333)          | 647 476             |
| <b>Sum</b>  |      | <b>(1 143 244)</b> | <b>674 369</b>      |



## Balanse pr. 31. desember 2021 MASKINHANDEL AS

|  | Note  | 2021             | 2020             |
|--|-------|------------------|------------------|
| <b>EIENDELER</b>                                     |       |                  |                  |
| <b>Anleggsmidler</b>                                 |       |                  |                  |
| <b>Varige driftsmidler</b>                           |       |                  |                  |
| Driftsløsøre, inventar, verktøy, kontormaskiner, ol. | 3, 6  | 379 334          | 449 500          |
| <b>Sum varige driftsmidler</b>                       |       | <b>379 334</b>   | <b>449 500</b>   |
| <b>Finansielle anleggsmidler</b>                     |       |                  |                  |
| Investeringer i aksjer og andeler                    | 7     | 15 000           | 15 000           |
| Andre fordringer                                     | 8     | 0                | 0                |
| <b>Sum finansielle anleggsmidler</b>                 |       | <b>15 000</b>    | <b>15 000</b>    |
| <b>Sum anleggsmidler</b>                             |       | <b>394 334</b>   | <b>464 500</b>   |
| <b>Omløpsmidler</b>                                  |       |                  |                  |
| Varer  | 6     | 1 717 900        | 2 003 900        |
| <b>Sum varer</b>                                     |       | <b>1 717 900</b> | <b>2 003 900</b> |
| <b>Fordringer</b>                                    |       |                  |                  |
| Kundefordringer                                      | 10    | 73 548           | 519 988          |
| Andre fordringer                                     | 9, 11 | 590 574          | 3 619 891        |
| Konsernfordringer                                    | 12    | 0                | 557 183          |
| <b>Sum fordringer</b>                                |       | <b>664 122</b>   | <b>4 697 062</b> |
| Bankinnskudd, kontanter og lignende                  | 13    | 39 792           | 21 376           |
| <b>Sum bankinnskudd, kontanter og lignende</b>       |       | <b>39 792</b>    | <b>21 376</b>    |
| <b>Sum omløpsmidler</b>                              |       | <b>2 421 814</b> | <b>6 722 338</b> |
| <b>Sum eiendeler</b>                                 |       | <b>2 816 148</b> | <b>7 186 838</b> |



## Balanse pr. 31. desember 2021 MASKINHANDEL AS

|   | Note   | 2021             | 2020             |
|---|--------|------------------|------------------|
| <b>EGENKAPITAL OG GJELD</b>             |        |                  |                  |
| <b>Egenkapital</b>                      |        |                  |                  |
| <b>Innskutt egenkapital</b>             |        |                  |                  |
| Aksjekapital (500 000 aksjer à kr 1,00) | 5, 14  | 500 000          | 500 000          |
| Annen innskutt egenkapital              | 5      | (8 570)          | (8 570)          |
| <b>Sum innskutt egenkapital</b>         |        | <b>491 430</b>   | <b>491 430</b>   |
| <b>Opptjent egenkapital</b>             |        |                  |                  |
| Annen egenkapital                       | 5      | 0                | 975 333          |
| Udekket tap                             |        | (167 911)        | 0                |
| <b>Sum opptjent egenkapital</b>         |        | <b>(167 911)</b> | <b>975 333</b>   |
| <b>Sum egenkapital</b>                  | 5      | <b>323 519</b>   | <b>1 466 763</b> |
| <b>Gjeld</b>                            |        |                  |                  |
| <b>Avsetning for forpliktelser</b>      |        |                  |                  |
| Utsatt skatt                            | 15     | 0                | 33 780           |
| <b>Sum avsetning for forpliktelser</b>  |        | <b>0</b>         | <b>33 780</b>    |
| <b>Annen langsiktig gjeld</b>           |        |                  |                  |
| Gjeld til kredittinstitusjoner          | 6, 16  | 379 344          | 447 382          |
| Langsiktig konserngjeld                 | 12, 16 | 76 550           | 106 476          |
| Øvrig langsiktig gjeld                  | 11, 16 | 0                | 1 000 000        |
| <b>Sum annen langsiktig gjeld</b>       |        | <b>455 894</b>   | <b>1 553 858</b> |
| <b>Sum langsiktig gjeld</b>             |        | <b>455 894</b>   | <b>1 587 638</b> |
| <b>Kortsiktig gjeld</b>                 |        |                  |                  |
| Gjeld til kredittinstitusjoner          | 6      | 1 362 643        | 570 141          |
| Leverandørgjeld                         |        | 360 209          | 245 852          |
| Betalbar skatt                          | 4      | 0                | 187 167          |
| Skyldige offentlige avgifter            | 13     | 65 144           | 48 927           |
| Kortsiktig konserngjeld                 | 12     | 122 295          | 89 478           |
| Annen kortsiktig gjeld                  | 11     | 126 444          | 2 990 873        |
| <b>Sum kortsiktig gjeld</b>             |        | <b>2 036 735</b> | <b>4 132 437</b> |
| <b>Sum gjeld</b>                        |        | <b>2 492 630</b> | <b>5 720 076</b> |
| <b>Sum egenkapital og gjeld</b>         |        | <b>2 816 148</b> | <b>7 186 838</b> |

Kristiansand 30.06.2022

Ruben Byberg Olsen  
Styrets leder



## Noter 2021 MASKINHANDEL AS

### Regnskapsprinsipper

Årsregnskapet er satt opp i samsvar med regnskapsloven og god regnskapsskikk for små foretak.

#### Salgsinntekter

Inntektsføring ved salg av varer skjer på leveringstidspunktet. Tjenester inntektsføres etter hvert som de leveres.

#### Klassifisering og vurdering av balanseposter

Omløpsmidler og kortsiktig gjeld omfatter poster som knytter seg til varekretsløpet. For andre poster enn kundefordringer omfattes poster som forfaller til betaling innen ett år etter transaksjonsdagen. Anleggsmidler er eiendeler bestemt til varig eie og bruk. Langsiktig gjeld er gjeld som forfaller senere enn ett år etter transaksjonsdagen.

Omløpsmidler vurderes til laveste av anskaffelseskost og virkelig verdi. Kortsiktig gjeld balanseføres til nominelt beløp på etableringstidspunktet.

Anleggsmidler vurderes til anskaffelseskost. Varige anleggsmidler avskrives etter en fornuftig avskrivningsplan. Anleggsmidlene nedskrives til virkelig verdi ved verdifall som ikke forventes å være forbigående. Langsiktig gjeld med unntak av andre avsetninger balanseføres til nominelt beløp på etableringstidspunktet.

#### Fordringer

Kundefordringer og andre fordringer er oppført i balansen til pålydende etter fradrag for avsetning til forventet tap. Avsetning til tap gjøres på grunnlag av individuelle vurderinger av de enkelte fordringene. I tillegg gjøres det for øvrige kundefordringer en uspesifisert avsetning for å dekke antatt tap.

#### Varebeholdninger

Lager av innkjøpte varer er verdsatt til laveste av anskaffelseskost etter FIFO- prinsippet og virkelig verdi. Egentilvirkede ferdigvarer og varer under tilvirkning er vurdert til variabel tilvirkningskost. Det foretas nedskrivning for påregnelig ukurans.

#### Varige driftsmidler

Varige driftsmidler balanseføres og avskrives over driftsmidlenes levetid dersom de har antatt levetid over 3 år og har en kostpris som overstiger kr 15.000. Direkte vedlikehold av driftsmidler kostnadsføres løpende under driftskostnader, mens påkostninger eller forbedringer tillegges driftsmidlets kostpris og avskrives i takt med driftsmidlet.

#### Forøvrig er følgende regnskapsprinsipper anvendt:

Utbytte er inntektsført samme år som det er avsatt i datterselskap/tilknyttet selskap, dersom det er sannsynlig at beløpet vil mottas. Ved utbytte som overstiger andel av tilbakeholdt resultat etter kjøpet representerer den overskytende del tilbakebetaling av investert kapital, og er fratrukket investeringens verdi i balansen.

#### Skatt

Skattekostnaden i resultatregnskapet omfatter både periodens betalbare skatt og endring i utsatt skatt. Utsatt skatt er beregnet med 22% på grunnlag av de midlertidige forskjeller som eksisterer mellom regnskapsmessige og skattemessige verdier, samt skattemessig underskudd til fremføring ved utgangen av regnskapsåret. Skatteøkende og skattereduserende midlertidige forskjeller som reverserer eller kan reversere i samme periode er utlignet og skattevirkningen er beregnet på nettogrunnlaget.

Selskapet har ikke endret regnskapsprinsipp fra 2020 til 2021.



## Note 1 - Antall årsverk

Selskapet har hatt 1 årsverk sysselsatt i regnskapsåret.

## Note 2 - Lønnskostnader etc

|                    | 2021           | 2020           |
|--------------------|----------------|----------------|
| Lønn               | 730 036        | 710 014        |
| Arbeidsgiveravgift | 106 890        | 97 485         |
| Pensjonskostnader  | 23 655         | 30 071         |
| Andre ytelser      | 5 140          | 4 470          |
| <b>Sum</b>         | <b>865 721</b> | <b>842 040</b> |

## Note 3 - Spesifikasjon av varige driftsmidler


|   | Driftsløsøre,<br>inventar o.l |
|---|-------------------------------|
| Anskaffelseskost 01.01.2021             | 590 000                       |
| Tilgang i året                          | 0                             |
| Avgang i året                           | 0                             |
| <b>Anskaffelseskost 31.12.2021</b>      | <b>590 000</b>                |
| Akk. av- og nedskr. 01.01.2021          | (140 500)                     |
| Akkumulerte avskr. 31.12.2021           | (210 667)                     |
| <b>Balanseført verdi pr. 31.12.2021</b> | <b>379 333</b>                |
| Årets avskrivninger                     | (70 167)                      |
| Økonomisk levetid                       | 5 - 8 år                      |
| <b>Avskrivningsplan: Lineær</b>         | <b>12,5 - 20 %</b>            |

## Note 4 - Skatt

|  | 2021               | 2020           |
|--|--------------------|----------------|
| Ordinært resultat før skattekostnad                | (1 177 024)        | 864 920        |
| +/- Permanente forskjeller                         |                    | 1 226          |
| +/- Årets endring i midlertidige forskjeller       | 8 005              | 19 091         |
| <b>Årets skattegrunnlag</b>                        | <b>(1 169 019)</b> | <b>885 237</b> |
| Betalbar inntektsskatt for selskapet basert på 22% |                    | 194 752        |
| <b>Sum</b>   |                    | <b>194 752</b> |
| +/- For lite (for mye) avsatt skatt tidligere år   |                    | (1)            |
| +/- Endring i utsatt skatt                         | (33 780)           | (4 200)        |
| <b>Skattekostnad i resultatregnskapet</b>          | <b>(33 780)</b>    | <b>190 551</b> |
| Betalbar skatt i skattekostnad                     |                    | 194 752        |
| -Skatt på konsernbidrag etter kostmetoden          |                    | (7 585)        |
| <b>Betalbar skatt i balansen</b>                   | <b>0</b>           | <b>187 167</b> |

## Note 5 - Egenkapital

|                               | Aksjekapital   | Annen innsk. EK | Annen EK  | Udekket tap      | Sum            |
|-------------------------------|----------------|-----------------|-----------|------------------|----------------|
| Egenkapital 01.01.2021        | 500 000        | (8 570)         | 975 333   |                  | 1 466 763      |
| Årets resultat                |                |                 | (975 333) | (167 911)        | (1 143 244)    |
| <b>Egenkapital 31.12.2021</b> | <b>500 000</b> | <b>(8 570)</b>  | <b>0</b>  | <b>(167 911)</b> | <b>323 519</b> |

**Note 6 - Pantstillelser og garantier**

| <b>Spesifikasjon</b>                                   | <b>2021</b>      | <b>2020</b>      |
|--|------------------|------------------|
| Gjeld til kredittinstitusjoner                         | 379 344          | 447 382          |
| Kassekreditt   | 1 362 643        | 570 141          |
| <b>Sum</b>   | <b>1 741 987</b> | <b>1 017 523</b> |
| <br>   |                  |                  |
| Balanseført verdi av eiendeler pantsatt for egen gjeld | 2 073 734        | 2 423 900        |
| <b>Sum</b>   | <b>2 073 734</b> | <b>2 423 900</b> |

**Note 7 - Investeringer i tilknyttet selskap**

| <b>Foretaksnavn</b> | <b>Foretakssted</b> | <b>Eierandel/<br/>stemmeandel</b> | <b>Selskapets egenkapital<br/>31. desember 2021</b> | <b>Selskapets resultat<br/>for 2021</b> |
|---------------------|---------------------|-----------------------------------|---|---|
| ATS Utleie AS       | Søgne               | 50%                               | Kr - 380 120  | Kr -133 009                             |

**Note 8 - Fordringer****Note 9 - Lån og sikkerhetsstillelse til ledende personer**

Selskapet har ikke gitt lån eller sikkerhetsstillelse til medlemmer av styrende organer.


**Note 10 - Kundefordringer**

Kundefordringer er vurdert til pålydende, nedskrevet med forventet tap på fordringer. Det er ikke tapsført kundefordringer i løpet av 2021.

|   | <b>2021</b>   | <b>2020</b>    |
|---|---------------|----------------|
| Kundefordringer til pålydende           | 110 512       | 556 953        |
| Avsatt til dekning av usikre fordringer | (36 964)      | (36 964)       |
| <b>Netto oppførte kundefordringer</b>   | <b>73 548</b> | <b>519 988</b> |

**Note 11 - Fordring/gjeld nærstående selskaper**

| <b>Fordringer nærstående selskaper</b> | <b>2021</b> | <b>2020</b> |
|--|-------------|-------------|
| Agder Holding AS                       | 347 600     | 3 200 000   |
| Agder Eiendom Invest AS                | 0           | 147 600     |
| <b>Gjeld nærstående selskaper</b>      | <b>2021</b> | <b>2020</b> |
| Stemmane 1296 AS                       | 0           | 2 000 000   |
| Agder Eiendom Invest AS                | 0           | 1 000 000   |



## Note 12 - Konsern mellomværende

Selskapet har gjeld til Maskinutleie AS på kr 87 817 pr 31.12.2021.

Selskapet har langsiktig gjeld til Vilfredo Holding AS på kr 76 550 pr 31.12.2021 og en kortsiktig gjeld til Vilfredo Holding AS på kr 34 478.

Det beregnes ikke renter på konsern mellomværende.

## Note 13 - Bankinnskudd

I posten for bankinnskudd inngår egen konto for bundne skattetrekksmidler med kr 39 792. Skyldig skattetrekk er kr 35 314.

## Note 14 - Aksjekapital og aksjonærer

| Aksjeklasse     | Antall aksjer  | Pålydende | Bokført verdi     |
|-----------------|----------------|-----------|-------------------|
| Ordinære aksjer | 500 000        | 1,00      | 500 000,00        |
| <b>Sum</b>      | <b>500 000</b> |           | <b>500 000,00</b> |

| Aksjeeier                   | Antall aksjer  | Eierandel      | Aksjeklasse     |
|-----------------------------|----------------|----------------|-----------------|
| Vilfredo Holding AS         | 500 000        | 100,00%        | Ordinære aksjer |
| <b>Totalt antall aksjer</b> | <b>500 000</b> | <b>100,00%</b> |                 |

## Note 15 - Midl. forskjeller - Utsatt skatt/skattefordel

Utsatt skatt/utsatt skattefordel i balansen avsettes på grunnlag av forskjeller mellom regnskapsmessige og skattemessige verdier i henhold til norsk regnskapsstandard for skatt. Midlertidige skatteøkende og skattereduserende forskjeller som kan utlignes er nettoført.

| Midlertidige forskjeller knyttet til:               | 01.01.2021    | 31.12.2021  | Endring       |
|---|---------------|-------------|---------------|
| Anleggsmidler                                       | 162 926       | 163 013     | (86)          |
| Omløpsmidler  | (33 747)      | (36 964)    | 3 217         |
| Gevinst- og tapskonto                               | 24 368        | 19 494      | 4 874         |
| Skattemessig fremførbart underskudd                 | 0             | (1 169 020) | 1 169 020     |
| Netto forskjeller                                   | 153 547       | (1 023 477) | 1 177 024     |
| Skattereduserende forskjeller som ikke kan utlignes | 0             | 1 023 477   | (1 023 477)   |
| Sum midlertidige forskjeller                        | 153 547       | 0           | 153 547       |
| <b>Utsatt skattefordel 31.12.21. basert på 22%</b>  | <b>33 780</b> | <b>0</b>    | <b>33 780</b> |

Ut fra forsiktighetshensyn balanseføres ikke utsatt skattefordel på kr 225 165

## Note 16 - Gjeld

|   | Beløp     |
|---|-----------|
| Gjeld som er sikret ved pant eller lignende sikkerhet i eiendeler | 1 741 987 |
| Balanseført verdi av de pantsatte eiendeler                       | 2 073 734 |