



## ÅRSREGNSKAPET FOR REGNSKAPSÅRET 2022 - GENERELL INFORMASJON

### Enheten

Organisasjonsnummer: 917 203 326  
Organisasjonsform: Aksjeselskap  
Foretaksnavn: NOR INDUSTRI GRUPPEN AS  
Forretningsadresse: Kanalarmen 23  
4033 STAVANGER

### Regnskapsår

Årsregnskapets periode: 01.01.2022 - 31.12.2022

### Konsern

Morselskap i konsern: Ja  
Konsernregnskap lagt ved: Nei

### Regnskapsregler

Regler for små foretak benyttet: Ja  
Benyttet ved utarbeidelsen av årsregnskapet til selskapet: Regnskapslovens alminnelige regler

### Årsregnskapet fastsatt av kompetent organ

Bekreftet av representant for selskapet: Arild Sivertsen  
Dato for fastsettelse av årsregnskapet: 20.03.2023

### Grunnlag for avgivelse

År 2022: Årsregnskapet er elektronisk innlevert  
År 2021: Tall er hentet fra elektronisk innlevert årsregnskap fra 2022

*Det er ikke krav til at årsregnskapet m.v. som sendes til Regnskapsregisteret er undertegnet. Kontrollen på at dette er utført ligger hos revisor/enhetens øverste organ. Sikkerheten ivaretas ved at innsender har rolle/rettighet for innsending av årsregnskapet via Altinn, og ved at det bekreftes at årsregnskapet er fastsatt av kompetent organ.*

Brønnøysundregistrene, 04.07.2024



## Resultatregnskap

Beløp i: NOK	Note	2022	2021
<b>RESULTATREGNSKAP</b>			
<b>Inntekter</b>			
Salgsinntekt	2	3 550 592	3 673 315
<b>Sum inntekter</b>		<b>3 550 592</b>	<b>3 673 315</b>
<b>Kostnader</b>			
Lønnskostnad	3	3 112 444	3 061 499
Avskrivning av driftsmidler og immaterielle eiendeler	4	16 500	16 500
Annen driftskostnad	2	215 946	401 359
<b>Sum kostnader</b>		<b>3 344 890</b>	<b>3 479 358</b>
<b>Driftsresultat</b>		<b>205 702</b>	<b>193 957</b>
<b>Finansinntekter og finanskostnader</b>			
Renteinntekt fra foretak i samme konsern	2	21 905	21 905
<b>Sum finansinntekter</b>		<b>21 905</b>	<b>21 905</b>
Annen rentekostnad	6	65 387	39 616
<b>Sum finanskostnader</b>		<b>65 387</b>	<b>39 616</b>
<b>Netto finans</b>		<b>-43 482</b>	<b>-17 711</b>
<b>Ordinært resultat før skattekostnad</b>		<b>162 221</b>	<b>176 246</b>
Skattekostnad på resultat		39 417	39 800
<b>Ordinært resultat etter skattekostnad</b>		<b>122 804</b>	<b>136 446</b>
<b>Årsresultat</b>		<b>122 804</b>	<b>136 446</b>
<b>Årsresultat etter minoritetsinteresser</b>		<b>122 804</b>	<b>136 446</b>
<b>Totalresultat</b>		<b>122 804</b>	<b>136 446</b>
<b>Overføringer og disponeringer</b>			
Avsatt til annen egenkapital		122 804	136 446
<b>Sum overføringer og disponeringer</b>		<b>122 804</b>	<b>136 446</b>



## Balanse

Beløp i: NOK	Note	2022	2021
<b>BALANSE - EIENDELER</b>			
<b>Anleggsmidler</b>			
<b>Immaterielle eiendeler</b>			
<b>Varige driftsmidler</b>			
Driftsløsøre, inventar o.a. utstyr	4	7 262	23 762
<b>Sum varige driftsmidler</b>		<b>7 262</b>	<b>23 762</b>
<b>Finansielle anleggsmidler</b>			
Investering i datterselskap	5	1 949 353	1 809 600
Lån til foretak i samme konsern	2	821 905	821 905
<b>Sum finansielle anleggsmidler</b>		<b>2 771 258</b>	<b>2 631 505</b>
<b>Sum anleggsmidler</b>		<b>2 778 520</b>	<b>2 655 267</b>
<b>Omløpsmidler</b>			
<b>Varer</b>			
<b>Fordringer</b>			
Kundefordringer	2	649 838	681 417
Andre kortsiktige fordringer		84 000	
<b>Sum fordringer</b>		<b>733 838</b>	<b>681 417</b>
<b>Bankinnskudd, kontanter og lignende</b>			
Bankinnskudd, kontanter o.l.		281 224	231 016
<b>Sum bankinnskudd, kontanter og lignende</b>		<b>281 224</b>	<b>231 016</b>
<b>Sum omløpsmidler</b>		<b>1 015 062</b>	<b>912 432</b>
<b>SUM EIENDELER</b>		<b>3 793 582</b>	<b>3 567 699</b>

## BALANSE - EGENKAPITAL OG GJELD

### Egenkapital

#### Innskutt egenkapital



### Balanse

Beløp i: NOK	Note	2022	2021
Aksjekapital		150 000	150 000
Annen innskutt egenkapital		-11 000	-11 000
<b>Sum innskutt egenkapital</b>		<b>139 000</b>	<b>139 000</b>
<b>Opptjent egenkapital</b>			
Annen egenkapital		1 284 741	1 161 937
<b>Sum opptjent egenkapital</b>		<b>1 284 741</b>	<b>1 161 937</b>
<b>Sum egenkapital</b>		<b>1 423 741</b>	<b>1 300 937</b>
<b>Gjeld</b>			
<b>Langsiktig gjeld</b>			
Annen langsiktig gjeld			
Øvrig langsiktig gjeld	6	1 440 314	1 414 533
<b>Sum annen langsiktig gjeld</b>		<b>1 440 314</b>	<b>1 414 533</b>
<b>Sum langsiktig gjeld</b>		<b>1 440 314</b>	<b>1 414 533</b>
<b>Kortsiktig gjeld</b>			
Leverandørgjeld		31 347	40 609
Betalbar skatt			40 994
Skyldig offentlige avgifter		397 573	413 436
Annen kortsiktig gjeld	2	500 607	357 191
<b>Sum kortsiktig gjeld</b>		<b>929 528</b>	<b>852 229</b>
<b>Sum gjeld</b>		<b>2 369 841</b>	<b>2 266 762</b>
<b>SUM EGENKAPITAL OG GJELD</b>		<b>3 793 582</b>	<b>3 567 699</b>



## Brønnøysundregistrene

### ÅRSREGNSKAP FOR REGNSKAPSÅRET 2022 - GENERELL INFORMASJON

Journalnummer: 2023 336106

#### Enheten

Organisasjonsnummer: 917 203 326  
Organisasjonsform: Aksjeselskap  
Foretaksnavn: NOR INDUSTRI GRUPPEN AS  
Forretningsadresse: Tankbåtvegen 2  
4056 TANANGER

#### Regnskapsår

Årsregnskapets periode: 01.01.2022 - 31.12.2022

#### Konsern

Morselskap i konsern: Ja  
Konsernregnskap lagt ved: Nei

#### Regnskapsregler

Regler for små foretak benyttet: Ja  
Benyttet ved utarbeidelsen av  
årsregnskapet til selskapet: Regnskapslovens alminnelige regler

#### Årsregnskapet fastsatt av kompetent organ

Bekreftet av representant for selskapet: Arild Sivertsen  
Dato for fastsettelse av årsregnskapet: 20.03.2023

#### Grunnlag for avgivelse

År 2022: Årsregnskap er elektronisk innlevert.  
År 2021: Tall er hentet fra elektronisk innlevert årsregnskap fra 2022.

*Det er ikke krav til at årsregnskapet m.v. som sendes til Regnskapsregisteret er undertegnet. Kontrollen på at dette er utført ligger hos revisor/enhetens øverste organ. Sikkerheten ivaretas ved at innsender har rolle/rettighet for innsending av årsregnskapet via Altinn, og ved at det bekreftes at årsregnskapet er fastsatt av kompetent organ.*

Brønnøysundregistrene, 28.03.2023



Organisasjonsnr: 917 203 326  
NOR INDUSTRI GRUPPEN AS

## RESULTATREGNSKAP

<b>Beløp i: NOK</b>	<b>Note</b>	<b>2022</b>	<b>2021</b>
<b>RESULTATREGNSKAP</b>			
<b>Inntekter</b>			
Salgsinntekt	2	3 550 592	3 673 315
<b>Sum inntekter</b>		<b>3 550 592</b>	<b>3 673 315</b>
<b>Kostnader</b>			
Lønnskostnad	3	3 112 444	3 061 499
Avskrivning av driftsmidler og immaterielle eiendeler	4	16 500	16 500
Annen driftskostnad	2	215 946	401 359
<b>Sum kostnader</b>		<b>3 344 890</b>	<b>3 479 358</b>
<b>Driftsresultat</b>		<b>205 702</b>	<b>193 957</b>
<b>Finansinntekter og finanskostnader</b>			
Renteinntekt fra foretak i samme konsern	2	21 905	21 905
<b>Sum finansinntekter</b>		<b>21 905</b>	<b>21 905</b>
Annen rentekostnad	6	65 387	39 616
<b>Sum finanskostnader</b>		<b>65 387</b>	<b>39 616</b>
<b>Netto finans</b>		<b>-43 482</b>	<b>-17 711</b>
<b>Ordinært resultat før skattekostnad</b>		<b>162 221</b>	<b>176 246</b>
Skattekostnad på resultat		39 417	39 800
<b>Ordinært resultat etter skattekostnad</b>		<b>122 804</b>	<b>136 446</b>
<b>Årsresultat</b>		<b>122 804</b>	<b>136 446</b>
<b>Årsresultat etter minoritetsinteresser</b>		<b>122 804</b>	<b>136 446</b>
<b>Totalresultat</b>		<b>122 804</b>	<b>136 446</b>
<b>Overføringer og disponeringer</b>			
Avsatt til annen egenkapital		122 804	136 446
<b>Sum overføringer og disponeringer</b>		<b>122 804</b>	<b>136 446</b>



Organisasjonsnr: 917 203 326  
NOR INDUSTRI GRUPPEN AS

## BALANSE

Beløp i: NOK	Note	2022	2021
--------------	------	------	------

### BALANSE - EIENDELER

#### Anleggsmidler Immaterielle eiendeler

#### Varige driftsmidler

Driftsløsøre, inventar o. a. utstyr	4	7 262	23 762
<b>Sum varige driftsmidler</b>		<b>7 262</b>	<b>23 762</b>

#### Finansielle anleggsmidler

Investering i datterselskap	5	1 949 353	1 809 600
Lån til foretak i samme konsern	2	821 905	821 905
<b>Sum finansielle anleggsmidler</b>		<b>2 771 258</b>	<b>2 631 505</b>
<b>Sum anleggsmidler</b>		<b>2 778 520</b>	<b>2 655 267</b>

#### Omløpsmidler

#### Varer

#### Fordringer

Kundefordringer	2	649 838	681 417
Andre kortsiktige fordringer		84 000	
<b>Sum fordringer</b>		<b>733 838</b>	<b>681 417</b>

#### Bankinnskudd, kontanter og lignende

Bankinnskudd, kontanter o. l.		281 224	231 016
<b>Sum bankinnskudd, kontanter og lignende</b>		<b>281 224</b>	<b>231 016</b>

<b>Sum omløpsmidler</b>		<b>1 015 062</b>	<b>912 432</b>
-------------------------	--	------------------	----------------

<b>SUM EIENDELER</b>		<b>3 793 582</b>	<b>3 567 699</b>
----------------------	--	------------------	------------------

### BALANSE - EGENKAPITAL OG GJELD

#### Egenkapital

<b>Innskutt egenkapital</b>			
Aksjekapital		150 000	150 000
Annen innskutt egenkapital		-11 000	-11 000
<b>Sum innskutt egenkapital</b>		<b>139 000</b>	<b>139 000</b>

#### Opptjent egenkapital



Annen egenkapital	1 284 741	1 161 937
<b>Sum opptjent egenkapital</b>	<b>1 284 741</b>	<b>1 161 937</b>
<b>Sum egenkapital</b>	<b>1 423 741</b>	<b>1 300 937</b>
<b>Gjeld</b>		
<b>Langsiktig gjeld</b>		
Annen langsiktig gjeld		
Øvrig langsiktig gjeld 6	1 440 314	1 414 533
<b>Sum annen langsiktig gjeld</b>	<b>1 440 314</b>	<b>1 414 533</b>
<b>Sum langsiktig gjeld</b>	<b>1 440 314</b>	<b>1 414 533</b>
<b>Kortsiktig gjeld</b>		
Leverandørgjeld	31 347	40 609
Betalbar skatt		40 994
Skyldig offentlige avgifter	397 573	413 436
Annen kortsiktig gjeld 2	500 607	357 191
<b>Sum kortsiktig gjeld</b>	<b>929 528</b>	<b>852 229</b>
<b>Sum gjeld</b>	<b>2 369 841</b>	<b>2 266 762</b>
<b>SUM EGENKAPITAL OG GJELD</b>	<b>3 793 582</b>	<b>3 567 699</b>



Organisasjonsnr: 917 203 326  
NOR INDUSTRI GRUPPEN AS

NOTEOPPLYSNINGER - SELSKAP - alle poster oppgitt i hele tall

## Note

Antall årsverk i regnskapsåret  
2.00

Sum Beløp

Balanseført verdi 31.12. Varige driftsmidler Immaterielle eiend.

## Konsernregnskap

Morselskapet sitt navn

Forretningskontor for morselskapet

## Begrunnelse for at datterselskap er utelatt fra konsolideringen

Samlet beløp - tilknyttet selskap Årets Fjorårets

Samlet beløp - foretak i samme konsern Årets Fjorårets

Samlet beløp - foretak i samme konsern Årets Fjorårets

Samlet beløp - felles kontrollert virksomhet Årets Fjorårets

Pantstillelse Beløp

Beholdning av egne aksjer Antall Pålydende Andel av aksjek.



## Resultatregnskap

NOR INDUSTRI GRUPPEN AS

Driftsinntekter og driftskostnader	Note	2022	2021
Salgsinntekt	2	3 550 592	3 673 315
<b>Sum driftsinntekter</b>		<b>3 550 592</b>	<b>3 673 315</b>
Lønnskostnad	3	3 112 444	3 061 499
Avskrivning av driftsmidler og immaterielle eiendeler	4	16 500	16 500
Annen driftskostnad	2	215 946	401 359
<b>Sum driftskostnader</b>		<b>3 344 890</b>	<b>3 479 358</b>
<b>Driftsresultat</b>		<b>205 702</b>	<b>193 957</b>
<b>Finansinntekter og finanskostnader</b>			
Renteinntekt fra foretak i samme konsern	2	21 905	21 905
Annen rentekostnad	6	65 387	39 616
<b>Resultat av finansposter</b>		<b>-43 482</b>	<b>-17 711</b>
<b>Resultat før skattekostnad</b>		<b>162 221</b>	<b>176 246</b>
Skattekostnad på resultat		39 417	39 800
<b>Årsresultat</b>		<b>122 804</b>	<b>136 446</b>
<b>Overføringer</b>			
Avsatt til annen egenkapital		122 804	136 446
<b>Sum overføringer</b>		<b>122 804</b>	<b>136 446</b>



## Balanse

NOR INDUSTRI GRUPPEN AS

Eiendeler	Note	2022	2021
<b>Anleggsmidler</b>			
<b>Varige driftsmidler</b>			
Driftsløsøre, inventar o.a. utstyr	4	7 262	23 762
<b>Sum varige driftsmidler</b>		<b>7 262</b>	<b>23 762</b>
<b>Finansielle anleggsmidler</b>			
Investeringer i datterselskap	5	1 949 353	1 809 600
Lån til foretak i samme konsern	2	821 905	821 905
<b>Sum finansielle anleggsmidler</b>		<b>2 771 258</b>	<b>2 631 505</b>
<b>Sum anleggsmidler</b>		<b>2 778 520</b>	<b>2 655 267</b>
<b>Omløpsmidler</b>			
<b>Fordringer</b>			
Kundefordringer	2	649 838	681 417
Andre kortsiktige fordringer		84 000	0
<b>Sum fordringer</b>		<b>733 838</b>	<b>681 417</b>
Bankinnskudd, kontanter o.l.		281 224	231 016
<b>Sum omløpsmidler</b>		<b>1 015 062</b>	<b>912 432</b>
<b>Sum eiendeler</b>		<b>3 793 582</b>	<b>3 567 699</b>




**Balanse**


NOR INDUSTRI GRUPPEN AS

Egenkapital og gjeld	Note	2022	2021
<b>Egenkapital</b>			
<b>Innskutt egenkapital</b>			
Aksjekapital		150 000	150 000
Annen innskutt egenkapital		-11 000	-11 000
<b>Sum innskutt egenkapital</b>		<b>139 000</b>	<b>139 000</b>
<b>Opptjent egenkapital</b>			
Annen egenkapital		1 284 741	1 161 937
<b>Sum opptjent egenkapital</b>		<b>1 284 741</b>	<b>1 161 937</b>
<b>Sum egenkapital</b>		<b>1 423 741</b>	<b>1 300 937</b>
<b>Gjeld</b>			
<b>Annen langsiktig gjeld</b>			
Øvrig langsiktig gjeld	6	1 440 314	1 414 533
<b>Sum annen langsiktig gjeld</b>		<b>1 440 314</b>	<b>1 414 533</b>
<b>Kortsiktig gjeld</b>			
Leverandørgjeld		31 347	40 609
Betalbar skatt		0	40 994
Skyldig offentlige avgifter		397 573	413 436
Annen kortsiktig gjeld	2	500 607	357 191
<b>Sum kortsiktig gjeld</b>		<b>929 528</b>	<b>852 229</b>
<b>Sum gjeld</b>		<b>2 369 841</b>	<b>2 266 762</b>
<b>Sum egenkapital og gjeld</b>		<b>3 793 582</b>	<b>3 567 699</b>


Tananger, 20.03.2023


Styret i NOR INDUSTRI GRUPPEN AS

  
Trond Valheim  
styreleder

  
Arild Sivertsen  
Daglig leder/styremedlem

  
Jan Kleppe  
styremedlem

  
Kenneth Sande  
styremedlem

  
Livar Risa  
styremedlem

NOR INDUSTRI GRUPPEN AS

Side 2



## NOR Industri Gruppen AS

### Noter til regnskapet 2022

#### Note 1 Regnskapsprinsipper m.m.

Årsregnskapet er satt opp i samsvar med regnskapsloven av 1998 og god regnskapsskikk for små foretak i Norge. Regnskapsprinsippene beskrives nedenfor.

#### Hovedregel for vurdering og klassifisering av eiendeler og gjeld

Eiendeler bestemt til varig eie eller bruk er klassifisert som anleggsmidler. Andre eiendeler er klassifisert som omløpsmidler. Fordringer som skal tilbakebetales innen et år er klassifisert som omløpsmidler. Ved klassifisering av kortsiktig og langsiktig gjeld er tilsvarende kriterier lagt til grunn.

Anleggsmidler er vurdert til anskaffelseskost med fradrag for planmessige avskrivninger. Dersom virkelig verdi av anleggsmidler er lavere enn balanseført verdi og verdifallet forventes ikke å være forbigående, er det foretatt nedskrivning til virkelig verdi. Anleggsmidler med begrenset økonomisk levetid avskrives lineært over den økonomiske levetiden.

Omløpsmidler er vurdert til laveste av anskaffelseskost og virkelig verdi. Annen langsiktig gjeld og kortsiktig gjeld er vurdert til pålydende beløp.

#### Aksjer i datterselskap

Investeringer i datterselskaper vurderes etter kostmetoden. Investeringene blir nedskrevet til virkelig verdi dersom verdifallet ikke er forbigående og det må anses nødvendig etter god regnskapsskikk. Mottatt utbytte og konsernbidrag fra datterselskapene er inntektsført som finansinntekt.

#### Fordringer

Kundefordringer og andre fordringer oppføres til pålydende etter fradrag for avsetning til forventet tap. Avsetning til tap gjøres på grunnlag av en individuell vurdering av de enkelte fordringene.

#### Bankinnskudd, kontanter og lignende

Bankinnskudd, kontanter og lignende inkluderer kontanter, bankinnskudd og andre betalingsmidler med forfallsdato som er kortere enn tre måneder fra anskaffelse.

#### Skatter

Skattekostnaden sammenstilles med regnskapsmessig resultat før skatt. Skattekostnaden består av betalbar skatt (skatt på årets direkte skattepliktige inntekt) og endring i netto utsatt skatt. Utsatt skatt og utsatt skattefordel er presentert netto i balansen.

#### Inntekt

Inntekt regnskapsføres når den er opptjent, altså når både risiko og kontroll i hovedsak er overført til kunden. Dette vil normalt være tilfellet når varen eller tjenesten er levert til kunden. Inntektene regnskapsføres med verdien av vederlaget på transaksjonstidspunktet.

#### Kostnader

Kostnader regnskapsføres som hovedregel i samme periode som tilhørende inntekt. I de tilfeller det ikke er en klar sammenheng mellom utgifter og inntekter fastsettes fordelingen etter skjønnsmessige kriterier. Øvrige unntak fra sammenstillingsprinsippet er angitt der det er aktuelt.



## NOR Industri Gruppen AS

### Noter til regnskapet 2022

#### Note 2 Transaksjoner og mellomværende konsernselskaper

	Lån til foretak i konsern		Kundefordringer	
	2022	2021	2022	2021
Nor Elektro Automasjon AS	0	0	561 602	592 636
Nor Produkter & Mekanikk AS	0	0	88 236	88 781
Nor Solutions AS	821 905	821 905		0
<b>Sum</b>	<b>821 905</b>	<b>821 905</b>	<b>649 838</b>	<b>681 417</b>

	Annen kortsiktig gjeld	
	2022	2021
Nor Elektro Automasjon AS	2 727	9 000
Nor Produkter & Mekanikk AS	179 170	0
Nor Solutions AS	0	0
<b>Sum</b>	<b>181 897</b>	<b>9 000</b>

Selskapets lån til datterselskap er renteberegnet. Påløpte ikke betalte renter er tillagt lånesaldo. Skyldig konsernbidrag er inkludert i annen kortsiktig gjeld.

Type transaksjon	Tilhører	Motpart	Forhold til	2022	2021
Salg av administrative tjenester	Salgsinntekt	NOR Elektro Automasjon AS	Datterselskap	2 703 510	2 783 080
Salg av administrative tjenester	Salgsinntekt	NOR Produkter og Mekanikk AS	Datterselskap	847 081	890 235
Husleie og andre felleskostnader	Andre driftskostnader	NOR Elektro Automasjon AS	Datterselskap	24 000	27 000
<b>Sum</b>				<b>3 574 591</b>	<b>3 700 315</b>

Kjøp og salg av varer og tjenester mellom konsernselskaper er gjennomført i henhold til forretningsmessige vilkår.

#### Note 3 Lønnskostnad, antall ansatte, godtgjørelser mv.

Lønnskostnad	2022	2021
Lønn	2 603 767	2 587 402
Folketrygdavgift	384 671	378 945
Pensjonskostnader	74 652	49 941
Annen personalkostnad	49 354	45 211
<b>Sum</b>	<b>3 112 444</b>	<b>3 061 499</b>

Gjennomsnittlig antall årsverk 2,0 2,0



## NOR Industri Gruppen AS

### Noter til regnskapet 2022

#### Note 4 Varige driftsmidler

	Inventar og kontorutstyr	Sum driftsmidler
Anskaffelseskost 1.1	49 762	49 762
Tilgang kjøpte driftsmidler	0	0
Avgang	0	0
<b>Anskaffelseskost 31.12</b>	<b>49 762</b>	<b>49 762</b>
Akkumulert avskrivning 31.12	42 500	42 500
<b>Bokført verdi pr 31.12</b>	<b>7 262</b>	<b>7 262</b>
Årets avskrivninger	16 500	16 500
Økonomisk levetid	3 år	
Avskrivningsplan	Lineær	

#### Note 5 Investeringer i datterselskaper

Selskapet har følgende investeringer per 31.12

Firma	Ervervstidpunkt	Forretningskolor	Eierandel	Stemmeandel
NOR Elektro Automasjon AS	27.04.2016	Tananger	90,20 %	90,20 %
NOR Solutions AS	17.06.2016	Tananger	100 %	100 %
NOR Produkter & Mekanikk AS	17.06.2016	Tananger	100 %	100 %

#### Verdier per 31.12

	Kostpris	Bokført verdi	Resultat 2022 (100 %)	Egenkapital per 31.12 (100 %)
NOR Elektro Automasjon AS	721 600	721 600	6 048 511	9 526 991
NOR Solutions AS	508 000	508 000	-1 159 647	-1 018 560
NOR Produkter & Mekanikk AS	719 753	719 753	260 809	1 124 881
Sum	1 949 353	1 949 353		

#### Note 6 Øvrig langsiktig gjeld

Øvrig langsiktig gjeld gjelder lån fra aksjonærer. Lånene er renteberegnet.

#### Note 7 Garantier m.v.

Selskapet har avgitt selvskyldnergaranti pålydende 2,0 mill i forbindelse med banklån hos datterselskapet Nor Produkter & Mekanikk AS.



# IDSØ & RAVNÅS REVISJON AS

Godkjent revisjonsselskap / Autorisert regnskapsførerselskap

Til generalforsamlingen i Nor Industri Gruppen AS

## Uavhengig revisors beretning

### Konklusjon

Vi har revidert årsregnskapet for Nor Industri Gruppen AS som viser et overskudd på kr 122 804. Årsregnskapet består av balanse per 31. desember 2022, resultatregnskap for regnskapsåret avsluttet per denne datoen og noter til årsregnskapet, herunder et sammendrag av viktige regnskapsprinsipper.

Etter vår mening

- oppfyller årsregnskapet gjeldende lovkrav, og
- gir årsregnskapet et rettviseende bilde av selskapets finansielle stilling per 31. desember 2022 og av dets resultater for regnskapsåret avsluttet per denne datoen i samsvar med regnskapslovens regler og god regnskapsskikk i Norge.

### Grunnlag for konklusjonen

Vi har gjennomført revisjonen i samsvar med International Standards on Auditing (ISA-ene). Våre oppgaver og plikter i henhold til disse standardene er beskrevet nedenfor under "Revisors oppgaver og plikter ved revisjonen av årsregnskapet". Vi er uavhengige av selskapet i samsvar med kravene i relevante lover og forskrifter i Norge og International Code of Ethics for Professional Accountants (inkludert internasjonale uavhengighetsstandarder) utstedt av International Ethics Standards Board for Accountants (IESBA-reglene), og vi har overholdt våre øvrige etiske forpliktelser i samsvar med disse kravene. Innhentet revisjonsbevis er etter vår vurdering tilstrekkelig og hensiktsmessig som grunnlag for vår konklusjon.

### Ledelsens ansvar for årsregnskapet

Styret og daglig leder (ledelsen) er ansvarlige for å utarbeide årsregnskapet og for at det gir et rettviseende bilde i samsvar med regnskapslovens regler og god regnskapsskikk i Norge. Ledelsen er også ansvarlig for slik intern kontroll som den finner nødvendig for å kunne utarbeide et årsregnskap som ikke inneholder vesentlig feilinformasjon, verken som følge av misligheter eller utilsiktede feil.

Ved utarbeidelsen av årsregnskapet må ledelsen ta standpunkt til selskapets evne til fortsatt drift og opplyse om forhold av betydning for fortsatt drift. Forutsetningen om fortsatt drift skal legges til grunn for årsregnskapet så lenge det ikke er sannsynlig at virksomheten vil bli avvirket.

### Revisors oppgaver og plikter ved revisjonen av årsregnskapet

Vårt mål er å oppnå betryggende sikkerhet for at årsregnskapet som helhet ikke inneholder vesentlig feilinformasjon, verken som følge av misligheter eller utilsiktede feil, og å avgi en revisjonsberetning som inneholder vår konklusjon. Betryggende sikkerhet er en høy grad av sikkerhet, men ingen garanti for at en revisjon utført i samsvar med ISA-ene, alltid vil avdekke vesentlig feilinformasjon. Feilinformasjon kan oppstå som følge av misligheter eller utilsiktede feil. Feilinformasjon er å anse som vesentlig dersom den enkeltvis eller samlet med rimelighet kan forventes å påvirke de økonomiske beslutningene som brukerne foretar på grunnlag av årsregnskapet.

INGOLF MAGNE IDSØ  
ODD HARRY P. HEMNES  
KJETIL NYGÅRD

Vassbotnen 15  
4313 Sandnes  
Telefon: 51 44 36 00

Org.nr.: NO 989 048 732 MVA  
E-post: post@idso-ravnaas.no  
www.idso-ravnaas.no



IDSØ & RAVNÅS REVISJON AS

For videre beskrivelse av revisors oppgaver og plikter vises det til:  
<https://revisorforeningen.no/revisjonsberetninger>

Sandnes, 20. mars 2023  
Idsø & Ravnås Revisjon AS

---

Odd Harry P. Hemnes  
statsautorisert revisor