



ÅRSREGNSKAPET FOR REGNSKAPSÅRET 2024 - GENERELL INFORMASJON

Enheten

Organisasjonsnummer: 829 375 192
Organisasjonsform: Aksjeselskap
Foretaksnavn: BONUM PROSJEKT 109 AS
Forretningsadresse: Inkognitogata 8
0258 OSLO

Regnskapsår

Årsregnskapets periode: 01.01.2024 - 31.12.2024

Konsern

Morselskap i konsern: Ja
Konsernregnskap lagt ved: Nei

Regnskapsregler

Regler for små foretak benyttet: Ja
Benyttet ved utarbeidelsen av årsregnskapet til selskapet: Regnskapslovens alminnelige regler

Årsregnskapet fastsatt av kompetent organ

Bekreftet av representant for selskapet: Anders Bakken Eriksen
Dato for fastsettelse av årsregnskapet: 20.05.2025

Grunnlag for avgivelse

År 2024: Årsregnskapet er elektronisk innlevert
År 2023: Tall er hentet fra elektronisk innlevert årsregnskap fra 2024

Det er ikke krav til at årsregnskapet m.v. som sendes til Regnskapsregisteret er undertegnet. Kontrollen på at dette er utført ligger hos revisor/enhetens øverste organ. Sikkerheten ivaretas ved at innsender har rolle/rettighet for innsending av årsregnskapet via Altinn, og ved at det bekreftes at årsregnskapet er fastsatt av kompetent organ.

Brønnøysundregistrene, 29.04.2026



Resultatregnskap

| Beløp i: NOK | Note | 2024 | 2023 |
|---|------|----------------|----------------|
| RESULTATREGNSKAP | | | |
| Salgsinntekt | | | |
| Kostnader | | | |
| Annen driftskostnad | 2 | 16 201 | 26 554 |
| Sum kostnader | | 16 201 | 26 554 |
| Driftsresultat | | -16 201 | -26 554 |
| Finansinntekter og finanskostnader | | | |
| Renteinntekt fra foretak i samme konsern | | 711 648 | 349 940 |
| Sum finansinntekter | | 711 648 | 349 940 |
| Rentekostnad til foretak i samme konsern | | 713 868 | 309 950 |
| Sum finanskostnader | | 713 868 | 309 950 |
| Netto finans | | -2 220 | 39 990 |
| Resultat før skattekostnad | | -18 421 | 13 436 |
| Skattekostnad på resultat | 3 | | |
| Årsresultat | | -18 421 | 13 436 |
| Årsresultat etter minoritetsinteresser | | -18 421 | 13 436 |
| Totalresultat | | -18 421 | 13 436 |
| Overføringer og disponeringer | | | |
| Udekket tap | | -18 421 | 8 402 |
| Avsatt til annen egenkapital | | | 5 035 |
| Sum overføringer og disponeringer | | -18 421 | 13 436 |



Balanse

| Beløp i: NOK | Note | 2024 | 2023 |
|---|------|-------------------|------------------|
| BALANSE - EIENDELER | | | |
| Anleggsmidler | | | |
| Immaterielle eiendeler | | | |
| Utsatt skattefordel | 3 | | |
| Finansielle anleggsmidler | | | |
| Investering i datterselskap | 4, 5 | 49 500 | 49 500 |
| Investering i annet foretak i samme konsern | 4, 5 | | |
| Lån til foretak i samme konsern | 6 | 18 943 088 | 9 171 940 |
| Investeringer i tilknyttet selskap | 4 | | |
| Lån til tilknyttet selskap og felles kontrollert virksomhet | 6 | | |
| Investeringer i aksjer og andeler | 4 | | |
| Andre langsiktige fordringer | 6 | | |
| Sum finansielle anleggsmidler | | 18 992 588 | 9 221 440 |
| Sum anleggsmidler | | 18 992 588 | 9 221 440 |
| Omløpsmidler | | | |
| Varer | | | |
| Fordringer | | | |
| Kundefordringer | 6 | | |
| Andre kortsiktige fordringer | 6 | | |
| Konsernfordringer | 6 | | |
| Investeringer | | | |
| Aksjer og andeler i foretak i samme konsern | 4, 5 | | |
| Bankinnskudd, kontanter og lignende | | | |
| Bankinnskudd, kontanter o.l. | | 774 | 2 825 |
| Sum bankinnskudd, kontanter og lignende | | 774 | 2 825 |
| Sum omløpsmidler | | 774 | 2 825 |
| SUM EIENDELER | | 18 993 362 | 9 224 265 |



Balanse

| Beløp i: NOK | Note | 2024 | 2023 |
|---------------------------------------|------|-------------------|------------------|
| BALANSE - EGENKAPITAL OG GJELD | | | |
| Egenkapital | | | |
| Innskutt egenkapital | | | |
| Aksjekapital | 7, 8 | 30 000 | 30 000 |
| Beholdning av egne aksjer | 7, 8 | | |
| Overkurs | 8 | | |
| Annen innskutt egenkapital | 8 | -536 | -536 |
| Sum innskutt egenkapital | | 29 465 | 29 465 |
| Opptjent egenkapital | | | |
| Fond for vurderingsforskjeller | 8 | | |
| Annen egenkapital | 8 | | |
| Udekket tap | 8 | 18 421 | |
| Sum opptjent egenkapital | | -18 421 | |
| Sum egenkapital | 8 | 11 044 | 29 465 |
| Gjeld | | | |
| Langsiktig gjeld | | | |
| Utsatt skatt | 3 | | |
| Annen langsiktig gjeld | | | |
| Langsiktig konserngjeld | 6 | 18 982 318 | 9 170 950 |
| Sum annen langsiktig gjeld | | 18 982 318 | 9 170 950 |
| Sum langsiktig gjeld | | 18 982 318 | 9 170 950 |
| Kortsiktig gjeld | | | |
| Leverandørgjeld | 6 | | 23 850 |
| Betalbar skatt | 3 | | |
| Kortsiktig konserngjeld | 6 | | |
| Annen kortsiktig gjeld | 6 | | |
| Sum kortsiktig gjeld | | | 23 850 |
| Sum gjeld | | 18 982 318 | 9 194 800 |
| SUM EGENKAPITAL OG GJELD | | 18 993 362 | 9 224 265 |



Balanse

| Beløp i: NOK | Note | 2024 | 2023 |
|---------------------|-------------|-------------|-------------|
|---------------------|-------------|-------------|-------------|



Brønnøysundregistrene

ÅRSREGNSKAP FOR REGNSKAPSÅRET 2024 - GENERELL INFORMASJON

Journalnummer: 2025 528686

Enheten

Organisasjonsnummer: 829 375 192
Organisasjonsform: Aksjeselskap
Foretaksnavn: BONUM PROSJEKT 109 AS
Forretningsadresse: Parkveien 37
0258 OSLO

Regnskapsår

Årsregnskapets periode: 01.01.2024 - 31.12.2024

Konsern

Morselskap i konsern: Ja
Konsernregnskap lagt ved: Nei

Regnskapsregler

Regler for små foretak benyttet: Ja
Benyttet ved utarbeidelsen av
årsregnskapet til selskapet: Regnskapslovens alminnelige regler

Årsregnskapet fastsatt av kompetent organ

Bekreftet av representant for selskapet: Anders Bakken Eriksen
Dato for fastsettelse av årsregnskapet: 20.05.2025

Revisjon

Selskapet har besluttet at årsregnskapet
ikke skal revideres: Ja

Grunnlag for avgivelse

År 2024: Årsregnskap er elektronisk innlevert.
År 2023: Tall er hentet fra elektronisk innlevert årsregnskap fra 2024.

Det er ikke krav til at årsregnskapet m.v. som sendes til Regnskapsregisteret er undertegnet. Kontrollen på at dette er utført ligger hos revisor/enhetens øverste organ. Sikkerheten ivaretas ved at innsender har rolle/rettighet for innsending av årsregnskapet via Altinn, og ved at det bekreftes at årsregnskapet er fastsatt av kompetent organ.

Brønnøysundregistrene, 11.06.2025



Organisasjonsnr: 829 375 192
BONUM PROSJEKT 109 AS

RESULTATREGNSKAP

| Beløp i: NOK | Note | 2024 | 2023 |
|---|-------------|----------------|----------------|
| RESULTATREGNSKAP | | | |
| Salgsinntekt | | | |
| Kostnader | | | |
| Annen driftskostnad | 2 | 16 201 | 26 554 |
| Sum kostnader | | 16 201 | 26 554 |
| Driftsresultat | | -16 201 | -26 554 |
| Finansinntekter og finanskostnader | | | |
| Renteinntekt fra foretak i samme konsern | | 711 648 | 349 940 |
| Sum finansinntekter | | 711 648 | 349 940 |
| Rentekostnad til foretak i samme konsern | | 713 868 | 309 950 |
| Sum finanskostnader | | 713 868 | 309 950 |
| Netto finans | | -2 220 | 39 990 |
| Resultat før skattekostnad | | -18 421 | 13 436 |
| Skattekostnad på resultat | 3 | | |
| Årsresultat | | -18 421 | 13 436 |
| Årsresultat etter minoritetsinteresser | | -18 421 | 13 436 |
| Totalresultat | | -18 421 | 13 436 |
| Overføringer og disponeringer | | | |
| Udekket tap | | -18 421 | 8 402 |
| Avsatt til annen egenkapital | | | 5 035 |
| Sum overføringer og disponeringer | | -18 421 | 13 436 |



Organisasjonsnr: 829 375 192
BONUM PROSJEKT 109 AS

BALANSE

| Beløp i: NOK | Note | 2024 | 2023 |
|---|------|-------------------|------------------|
| BALANSE - EIENDELER | | | |
| Anleggsmidler | | | |
| Immaterielle eiendeler | | | |
| Utsatt skattefordel | 3 | | |
| Finansielle anleggsmidler | | | |
| Investering i datterselskap | 4, 5 | 49 500 | 49 500 |
| Investering i annet foretak i samme konsern | 4, 5 | | |
| Lån til foretak i samme konsern | 6 | 18 943 088 | 9 171 940 |
| Investeringer i tilknyttet selskap | 4 | | |
| Lån til tilknyttet selskap og felles kontrollert virksomhet | 6 | | |
| Investeringer i aksjer og andeler | 4 | | |
| Andre langsiktige fordringer | 6 | | |
| Sum finansielle anleggsmidler | | 18 992 588 | 9 221 440 |
| Sum anleggsmidler | | 18 992 588 | 9 221 440 |
| Omløpsmidler | | | |
| Varer | | | |
| Fordringer | | | |
| Kundefordringer | 6 | | |
| Andre kortsiktige fordringer | 6 | | |
| Konsernfordringer | 6 | | |
| Investeringer | | | |
| Aksjer og andeler i foretak i samme konsern | 4, 5 | | |
| Bankinnskudd, kontanter og lignende | | | |
| Bankinnskudd, kontanter o. l. | | 774 | 2 825 |
| Sum bankinnskudd, kontanter og lignende | | 774 | 2 825 |
| Sum omløpsmidler | | 774 | 2 825 |
| SUM EIENDELER | | 18 993 362 | 9 224 265 |



BALANSE - EGENKAPITAL OG GJELD

Egenkapital

Innskutt egenkapital

| | | | |
|---------------------------------|------|---------------|---------------|
| Aksjekapital | 7, 8 | 30 000 | 30 000 |
| Beholdning av egne aksjer | 7, 8 | | |
| Overkurs | 8 | | |
| Annen innskutt egenkapital | 8 | -536 | -536 |
| Sum innskutt egenkapital | | 29 465 | 29 465 |

Opptjent egenkapital

| | | | |
|---------------------------------|----------|----------------|---------------|
| Fond for vurderingsforskjeller | 8 | | |
| Annen egenkapital | 8 | | |
| Udekket tap | 8 | 18 421 | |
| Sum opptjent egenkapital | | -18 421 | |
| Sum egenkapital | 8 | 11 044 | 29 465 |

Gjeld

Langsiktig gjeld

| | | | |
|-----------------------------------|---|-------------------|------------------|
| Utsatt skatt | 3 | | |
| Annen langsiktig gjeld | | | |
| Langsiktig konserngjeld | 6 | 18 982 318 | 9 170 950 |
| Sum annen langsiktig gjeld | | 18 982 318 | 9 170 950 |
| Sum langsiktig gjeld | | 18 982 318 | 9 170 950 |

Kortsiktig gjeld

| | | | |
|-----------------------------|---|--|---------------|
| Leverandørgjeld | 6 | | 23 850 |
| Betalbar skatt | 3 | | |
| Kortsiktig konserngjeld | 6 | | |
| Annen kortsiktig gjeld | 6 | | |
| Sum kortsiktig gjeld | | | 23 850 |

| | | | |
|------------------|--|-------------------|------------------|
| Sum gjeld | | 18 982 318 | 9 194 800 |
|------------------|--|-------------------|------------------|

| | | | |
|---------------------------------|--|-------------------|------------------|
| SUM EGENKAPITAL OG GJELD | | 18 993 362 | 9 224 265 |
|---------------------------------|--|-------------------|------------------|



Organisasjonsnr: 829 375 192
BONUM PROSJEKT 109 AS

NOTEOPPLYSNINGER - SELSKAP - alle poster oppgitt i hele tall

Note
2

Antall årsverk i regnskapsåret
0.00

Sum Beløp

Balanseført verdi 31.12. Varige driftsmidler Immaterielle eiend.

Konsernregnskap

Morselskapet sitt navn

Forretningskontor for morselskapet

Begrunnelse for at datterselskap er utelatt fra konsolideringen

Samlet beløp - tilknyttet selskap Årets Fjorårets

Samlet beløp - foretak i samme konsern Årets Fjorårets

Samlet beløp - foretak i samme konsern Årets Fjorårets

Samlet beløp - felles kontrollert virksomhet Årets Fjorårets

Pantstillelse Beløp

Beholdning av egne aksjer Antall Pålydende Andel av aksjek.



| | |
|---|---|
|  | BankID Signing Espen Tollefsen Lundkvist 2025-05-20 |
|  | BankID Signing Anders Bakken Eriksen 2025-05-21 |
|  | BankID Signing Stefan Moltke-Hansen Yan 2025-05-21 |



Årsregnskap 2024

Bonum Prosjekt 109 AS


Resultatregnskap
Balanse
Noter til regnskapet




Org.nr.: 829 375 192



 BankID Signing
Espen Tollefsen Lundkvist
2025-05-20

 BankID Signing
Anders Bakken Eriksen
2025-05-21

 BankID Signing
Stefan Moltke-Hansen Yan
2025-05-21

RESULTATREGNSKAP

BONUM PROSJEKT 109 AS


| DRIFTSINNEKTER OG DRIFTSKOSTNADER | Note | 2024 | 2023 |
|---|------|----------------|----------------|
| Salgsinntekt | | 0 | 0 |
| Sum driftsinntekter | | 0 | 0 |
| Annen driftskostnad | 2 | 16 201 | 26 554 |
| Sum driftskostnader | | 16 201 | 26 554 |
| Driftsresultat | | -16 201 | -26 554 |
| FINANSINNEKTER OG FINANSKOSTNADER | | | |
| Renteinntekt fra foretak i samme konsern | | 711 648 | 349 940 |
| Rentekostnad til foretak i samme konsern | | 713 868 | 309 950 |
| Resultat av finansposter | | -2 220 | 39 990 |
| Resultat før skattekostnad | | -18 421 | 13 436 |
| Årsresultat | | -18 421 | 13 436 |
| OVERFØRINGER | | | |
| Avsatt til dekning av tidligere udekket tap | | 0 | 8 402 |
| Avsatt til annen egenkapital | | 0 | 5 035 |
| Overført til udekket tap | | 18 421 | 0 |
| Sum overføringer | | -18 421 | 13 436 |

BONUM PROSJEKT 109 AS

SIDE 2



 BankID Signing
Espen Tollefsen Lundkvist
2025-05-20

 BankID Signing
Anders Bakken Eriksen
2025-05-21

 BankID Signing
Stefan Moltke-Hansen Yan
2025-05-21

BALANSE

BONUM PROSJEKT 109 AS

| EIENDELER | Note | 2024 | 2023 |
|--------------------------------------|------|-------------------|------------------|
| ANLEGGSMIDLER | | | |
| IMMATERIELLE EIENDELER | | | |
| FINANSIELLE ANLEGGSMIDLER | | | |
| Investeringer i datterselskap | 4, 5 | 49 500 | 49 500 |
| Lån til foretak i samme konsern | 6 | 18 943 088 | 9 171 940 |
| Sum finansielle anleggsmidler | | 18 992 588 | 9 221 440 |
| Sum anleggsmidler | | 18 992 588 | 9 221 440 |
| OMLØPSMIDLER | | | |
| Bankinnskudd, kontanter o.l. | | 774 | 2 825 |
| Sum omløpsmidler | | 774 | 2 825 |
| Sum eiendeler | | 18 993 362 | 9 224 265 |



 BankID Signing
Espen Tollefsen Lundkvist
2025-05-20

 BankID Signing
Anders Bakken Eriksen
2025-05-21

 BankID Signing
Stefan Moltke-Hansen Yan
2025-05-21

BALANSE

BONUM PROSJEKT 109 AS

| EGENKAPITAL OG GJELD | Note | 2024 | 2023 |
|---|--------------------|-----------------------------|----------------------------|
| EGENKAPITAL | | | |
| INNSKUTT EGENKAPITAL | | | |
| Aksjekapital | 7, 8 | 30 000 | 30 000 |
| Annen innskutt egenkapital | 8 | -536 | -536 |
| Sum innskutt egenkapital | | 29 465 | 29 465 |
| OPPTJENT EGENKAPITAL | | | |
| Udekket tap | 8 | -18 421 | 0 |
| Sum opptjent egenkapital | | -18 421 | 0 |
| Sum egenkapital | 8 | 11 044 | 29 465 |
| GJELD | | | |
| ANNEN LANGSIKTIG GJELD | | | |
| Langsiktig konserngjeld | 6 | 18 982 318 | 9 170 950 |
| Sum annen langsiktig gjeld | | 18 982 318 | 9 170 950 |
| KORTSIKTIG GJELD | | | |
| Leverandørgjeld | 6 | 0 | 23 850 |
| Sum kortsiktig gjeld | | 0 | 23 850 |
| Sum gjeld | | 18 982 318 | 9 194 800 |
| Sum egenkapital og gjeld | | 18 993 362 | 9 224 265 |

Oslo, 20.05.2025
Styret i Bonum Prosjekt 109 AS

Espen Tollefsen Lundkvist
Styreleder

Stefan Moltke-Hansen Yan
Styremedlem

Anders Bakken Eriksen
Styremedlem



NOTER TIL ÅRSREGNSKAP

 BankID Signing
Espen Tollefsen Lundkvist
2025-05-20

 BankID Signing
Anders Bakken Eriksen
2025-05-21

 BankID Signing
Stefan Moltke-Hansen Yan
2025-05-21

Note 1 Regnskapsprinsipper

Årsregnskapet er satt opp i samsvar med regnskapsloven og NRS 8 - God regnskapsskikk for små foretak.

SKATT

Skattekostnaden i resultatregnskapet omfatter både periodens betalbare skatt og endring i utsatt skatt. Utsatt skatt er beregnet med 22% på grunnlag av de midlertidige forskjeller som eksisterer mellom regnskapsmessige og skattemessige verdier, samt ligningsmessig underskudd til fremføring ved utgangen av regnskapsåret. Skatteøkende og skattereduserende midlertidige forskjeller som reverserer eller kan reverseres i samme periode er utlignet og nettoført.

KLASSIFISERING OG VURDERING AV OMLØPSMIDLER

Omløpsmidler og kortsiktig gjeld omfatter normalt poster som forfaller til betaling innen ett år etter balansedagen, samt poster som knytter seg til varekretsløpet. Omløpsmidler vurderes til laveste verdi av anskaffelseskost og virkelig verdi.

AKSJER I DATTERSELSKAP

Investeringer i datterselskap er vurdert etter kostmetoden ettersom konsernet samlet ikke overstiger grensen for små foretak.

Note 2 Lønnskostnader

Bonum Prosjekt 109 AS har ikke hatt lønns- eller personalkostnader i 2024 og det foreligger heller ingen slike forpliktelser.



NOTER TIL ÅRSREGNSKAP

 BankID Signing
Espen Tollefsen Lundkvist
2025-05-20

 BankID Signing
Anders Bakken Eriksen
2025-05-21

 BankID Signing
Stefan Moltke-Hansen Yan
2025-05-21

Note 3 Skatt

| Årets skattekostnad | 2024 | 2023 |
|--|----------------|----------|
| Resultatført skatt på ordinært resultat: | | |
| Betalbar skatt | 0 | 0 |
| Endring i utsatt skattefordel | 0 | 0 |
| Skattekostnad ordinært resultat | 0 | 0 |
| Skattepliktig inntekt: | | |
| Resultat før skatt | -18 421 | 13 436 |
| Permanente forskjeller | 0 | 0 |
| Anvendelse av fremførbart underskudd | 0 | -13 436 |
| Skattepliktig inntekt | -18 421 | 0 |
| Betalbar skatt i balansen: | | |
| Betalbar skatt på årets resultat | 0 | 0 |
| Sum betalbar skatt i balansen | 0 | 0 |

Skatteeffekten av midlertidige forskjeller og underskudd til fremføring som har gitt opphav til utsatt skatt og utsatte skattefordeler, spesifisert på typer av midlertidige forskjeller

| | 2024 | 2023 | Endring |
|---|----------|----------|----------|
| Akkumulert fremførbart underskudd | -18 956 | -536 | 18 421 |
| Inngår ikke i beregningen av utsatt skatt | 18 956 | 536 | -18 421 |
| Utsatt skattefordel (22 %) | 0 | 0 | 0 |

I henhold til God regnskapsskikk for små foretak balanseføres ikke utsatt skattefordel.

Note 4 Konsernregnskap

Konsernregnskap

Bonum Prosjekt 109 AS er datterselskap til Bonum Gruppen AS som har forretningskontor i Oslo. Bonum Gruppen AS utarbeider konsernregnskap der Bonum Prosjekt 109 AS inngår i konsolideringen.



NOTER TIL ÅRSREGNSKAP

 BankID Signing
Espen Tollefsen Lundkvist
2025-05-20

 BankID Signing
Anders Bakken Eriksen
2025-05-21

 BankID Signing
Stefan Moltke-Hansen Yan
2025-05-21

Note 5 Datterselskap, TS og FKV

| | Kontor- kommune | Eier- andel | Stemme- andel | Anskaffelses kost | Andel egenkapital | Andel resultat |
|-----------------------------|--------------------|----------------|------------------|----------------------|----------------------|----------------|
| DS/FKV/TS | | | | | | |
| Borre Torg Holding AS | Oslo | 55,0% | 55,0% | 16 500 | -86 558 | -60 029 |
| Oppegårdveien Holding AS | Oslo | 55,0% | 55,0% | 16 500 | -659 304 | -24 466 |
| Ryggeveien Holding AS | Oslo | 55,0% | 55,0% | 16 500 | -247 924 | 408 278 |
| Sum | | | | 49 500 | -993 787 | 323 784 |

Note 6 Mellomværende med selskap i samme konsern m.v.


| | Kundefordringer | | Andre fordringer | |
|----------------------------|-----------------|--------------|-------------------|------------------|
| | 2024 | 2023 | 2024 | 2023 |
| Foretak i samme konsern | 0 | 0 | 18 943 088 | 9 171 940 |
| Sum | 0 | 0 | 18 943 088 | 9 171 940 |
| | Leverandørgjeld | | Annen gjeld | |
| | 2024 | 2023 | 2024 | 2023 |
| Foretak i samme konsern | 0 | 7 944 | 18 982 318 | 9 170 950 |
| Sum | 0 | 7 944 | 18 982 318 | 9 170 950 |


Selskapet har lånt penger fra morselskapet Bonum Gruppen AS, som er lånt videre til finansiering av prosjektselskapene som Bonum Prosjekt 109 AS har investert i. Lånene er renteberegnet.



NOTER TIL ÅRSREGNSKAP

 BankID Signing
Espen Tollefsen Lundkvist
2025-05-20

 BankID Signing
Anders Bakken Eriksen
2025-05-21

 BankID Signing
Stefan Moltke-Hansen Yan
2025-05-21

Note 7 Aksjonærer

AKSJEKAPITALEN I BONUM PROSJEKT 109 AS PR. 31.12 BESTÅR AV:

| | Antall | Pålydende | Bokført |
|-----------------|---------------|-----------|---------------|
| Ordinære aksjer | 10 000 | 3,0 | 30 000 |
| Sum | 10 000 | | 30 000 |

EIERSTRUKTUR

De største aksjonærene i % pr. 31.12 var:

| | Ordinære | Eierandel | Stemmeandel |
|------------------|----------|-----------|-------------|
| Bonum Gruppen AS | 10 000 | 100,0 | 100,0 |

Note 8 Egenkapital

| | Aksjekapital | Annen innskutt egenkapital | Annen EK/ Udekket tap | Sum egenkapital |
|-----------------------|---------------|----------------------------|--------------------------|-----------------|
| Pr. 31.12.2023 | 30 000 | -536 | 0 | 29 465 |
| Pr 01.01.2024 | 30 000 | -536 | 0 | 29 465 |
| Årets resultat | | | -18 421 | -18 421 |
| Pr. 31.12.2024 | 30 000 | -536 | -18 421 | 11 044 |