



## ÅRSREGNSKAPET FOR REGNSKAPSÅRET 2017 - GENERELL INFORMASJON

### Enheten

Organisasjonsnummer: 998 831 210  
Organisasjonsform: Aksjeselskap  
Foretaksnavn: MATSERVICE LANGNES AS  
Forretningsadresse: Stormåsevegen 1  
9015 TROMSØ

### Regnskapsår

Årsregnskapets periode: 01.01.2017 - 31.12.2017

### Konsern

Morselskap i konsern: Nei

### Regnskapsregler

Regler for små foretak benyttet: Ja  
Benyttet ved utarbeidelsen av årsregnskapet til selskapet: Regnskapslovens alminnelige regler

### Årsregnskapet fastsatt av kompetent organ

Bekreftet av representant for selskapet: Frode Hvalryg  
Dato for fastsettelse av årsregnskapet: 08.05.2018

### Grunnlag for avgivelse

År 2017: Årsregnskapet er elektronisk innlevert  
År 2016: Tall er hentet fra elektronisk innlevert årsregnskap fra 2017

*Det er ikke krav til at årsregnskapet m.v. som sendes til Regnskapsregisteret er undertegnet. Kontrollen på at dette er utført ligger hos revisor/enhetens øverste organ. Sikkerheten ivaretas ved at innsender har rolle/rettighet for innsending av årsregnskapet via Altinn, og ved at det bekreftes at årsregnskapet er fastsatt av kompetent organ.*

Brønnøysundregistrene, 10.09.2019



## Resultatregnskap

Beløp i: NOK	Note	2017	2016
<b>RESULTATREGNSKAP</b>			
<b>Inntekter</b>			
Salgsinntekt		148 151 163	154 978 069
Annen driftsinntekt		328 695	253 566
<b>Sum inntekter</b>		<b>148 479 858</b>	<b>155 231 635</b>
<b>Kostnader</b>			
Varekostnad		114 012 044	120 561 255
Lønnskostnad	9	15 162 884	15 730 446
Avskrivning	2	1 651 959	1 727 753
Annen driftskostnad	7, 9	12 264 599	12 942 414
<b>Sum kostnader</b>		<b>143 091 486</b>	<b>150 961 868</b>
<b>Driftsresultat</b>		<b>5 388 372</b>	<b>4 269 767</b>
<b>Finansinntekter og finanskostnader</b>			
Renteinntekt fra foretak i samme konsern		8 027	3 175
Annen finansinntekt		828	199
<b>Sum finansinntekter</b>		<b>8 855</b>	<b>3 374</b>
Rentekostnad til foretak i samme konsern		5 920	25 288
Annen finanskostnad		174	8 015
<b>Sum finanskostnader</b>		<b>6 094</b>	<b>33 303</b>
<b>Netto finans</b>		<b>2 761</b>	<b>-29 929</b>
<b>Ordinært resultat før skattekostnad</b>		<b>5 391 133</b>	<b>4 239 838</b>
Skattekostnad på ordinært resultat	6	1 300 021	1 070 421
<b>Ordinært resultat etter skattekostnad</b>		<b>4 091 112</b>	<b>3 169 417</b>
<b>Årsresultat</b>		<b>4 091 112</b>	<b>3 169 417</b>
<b>Overføringer og disponeringer</b>			
Overføringer annen egenkapital	12	4 091 112	3 169 417
<b>Sum overføringer og disponeringer</b>		<b>4 091 112</b>	<b>3 169 417</b>



## Balanse

Beløp i: NOK	Note	2017	2016
<b>BALANSE - EIENDELER</b>			
<b>Anleggsmidler</b>			
<b>Immaterielle eiendeler</b>			
<b>Varige driftsmidler</b>			
Driftsløsøre, inventar, verktøy, kontormaskiner ol	2, 10	6 146 132	7 617 516
<b>Sum varige driftsmidler</b>		<b>6 146 132</b>	<b>7 617 516</b>
<b>Sum anleggsmidler</b>		<b>6 146 132</b>	<b>7 617 516</b>
<b>Omløpsmidler</b>			
<b>Varer</b>			
<b>Sum varer</b>	3, 10	<b>4 916 328</b>	<b>6 120 423</b>
<b>Fordringer</b>			
Kundefordringer	4, 10	330 672	24 621
Andre fordringer	11	6 428 543	7 037 216
<b>Sum fordringer</b>		<b>6 759 215</b>	<b>7 061 837</b>
<b>Bankinnskudd, kontanter og lignende</b>			
<b>Sum bankinnskudd, kontanter og lignende</b>	5	<b>6 901 098</b>	<b>1 114 430</b>
<b>Sum omløpsmidler</b>		<b>18 576 641</b>	<b>14 296 690</b>
<b>SUM EIENDELER</b>		<b>24 722 773</b>	<b>21 914 206</b>
<b>BALANSE - EGENKAPITAL OG GJELD</b>			
<b>Egenkapital</b>			
<b>Innskutt egenkapital</b>			
Aksjekapital	8, 12	2 000 000	2 000 000
<b>Sum innskutt egenkapital</b>		<b>2 000 000</b>	<b>2 000 000</b>
<b>Opptjent egenkapital</b>			
Annen egenkapital	12	11 709 416	7 618 304



## Balanse

<b>Beløp i: NOK</b>	<b>Note</b>	<b>2017</b>	<b>2016</b>
<b>Sum opptjent egenkapital</b>		<b>11 709 416</b>	<b>7 618 304</b>
<b>Sum egenkapital</b>		<b>13 709 416</b>	<b>9 618 304</b>
<b>Gjeld</b>			
<b>Langsiktig gjeld</b>			
Utsatt skatt	6	22 906	83 883
<b>Sum avsetninger for forpliktelser</b>		<b>22 906</b>	<b>83 883</b>
<b>Annen langsiktig gjeld</b>			
<b>Sum langsiktig gjeld</b>		<b>22 906</b>	<b>83 883</b>
<b>Kortsiktig gjeld</b>			
Leverandørgjeld	4	6 450 696	6 399 237
Betalbar skatt	6	1 360 998	1 112 198
Skyldige offentlige avgifter	5	1 593 880	1 563 481
Annen kortsiktig gjeld	4, 11	1 584 877	3 137 103
<b>Sum kortsiktig gjeld</b>		<b>10 990 451</b>	<b>12 212 019</b>
<b>Sum gjeld</b>		<b>11 013 357</b>	<b>12 295 902</b>
<b>SUM EGENKAPITAL OG GJELD</b>		<b>24 722 773</b>	<b>21 914 206</b>



## Årsberetning 2017 Matservice Langnes AS

### Virksomhetens art og lokalisering

Matservice Langnes AS driver dagligvareforretning i Tromsø innenfor konseptet Eurospar. Selskapets virksomhet er salg av dagligvarer. Selskapet er et datterselskap av Dagligvaregruppen Tromsø AS som har forretningskontor i Tromsø.

### Fortsatt drift

I samsvar med regnskapslovens § 3-3 bekreftes det at forutsetningen om fortsatt drift er lagt til grunn ved utarbeidelsen av regnskapet.

Til grunn for forutsetningen om fortsatt drift ligger selskapets resultater for 2017 og strategiske prognoser for årene fremover. Selskapet er i en sunn økonomisk og finansiell stilling. Styret og daglig leder forventer tilnærmet samme økonomisk utvikling fremover.

### Forsknings- og utviklingsaktiviteter

Selskapet har for tiden ingen pågående forsknings- eller utviklingsaktiviteter.

### Redegjørelse for årsregnskapet

Styret og daglig leder er av den oppfatning at årsberetningen og årsregnskapet gir et rettvisende bilde av selskapets virksomhet, finansielle stilling og resultat.

Selskapet drives på en meget god måte, noe driftsresultatene viser. Det må betraktes som unikt at et nyetablert selskap viser slike resultater.

Omsetning i 2015 var 139,4 mill kr, 155,2 mill i 2016 og 148,1 mill i 2017.

Årsresultatet for 2017 viser et overskudd på 4,1 mill kr, mot 2016 hvor overskuddet var 3,2 mill. kr.

Totalkapitalen pr. 31.12.2016 var 21,9 mill. kr mot 24,7 mill kr pr. 31.12.2017.

Egenkapitalandelen pr. 31.12.2017 utgjorde 45,4 % og 43,9 % pr. 31.12.2016.

### Arbeidsmiljø og likestilling

Arbeidsmiljøet anses som godt samtidig som det løpende vurderes tiltak for å bedre arbeidsmiljøet ytterligere. Det ble utført totalt 36,4 årsverk for virksomheten. Totalt sykefravær siste år har vært 5,62 % av total arbeidstid i året. Langtidsfraværet var 4,13 % og korttidsfraværet (< 16 dager) utgjorde 1,0 % av totalen. Fraværet er økt med 2,97 % totalt, som i stor grad drives av økning på langtidsfraværet på 2,15 % og en liten økning på korttidsfraværet på 0,5%. Fraværet ligger under gjennomsnittet for bransjen. Det har ikke blitt rapportert om skader eller ulykker på arbeidsplassen.

Selskapet har som mål å være en arbeidsplass der det råder full likestilling mellom kvinner og menn, og har innarbeidet en policy som tar sikte på at det ikke forekommer forskjellsbehandling grunnet kjønn. Av selskapets 57 ansatte er 38 kvinner. Selskapets styre består av 3 menn.

### Ytre miljø

Selskapets virksomhet medfører verken forurensning eller utslipp som kan være til skade for det ytre miljø.




**Resultat og disponering**


Styret foreslår at årets overskudd disponeres på følgende måte:


Årsresultat	kr. 4.091.112
Overføringer:	
Konsernbidrag	kr. 0
<u>Overføringer annen egenkapital</u>	<u>kr. 4.091.112</u>
Sum disponert	<u>kr. 4.091.112</u>

Tromsø 8.mai 2018.

  
Jim T. Theodorsen  
Styrets leder

  
Bjørn E. Bendiksen  
Styremedlem

  
Frode Hvalryg  
Styremedlem

  
Alina H. Kleveland  
Daglig leder



Matservice Langnes AS

---

## Årsrapport for 2017

Årsberetning

Årsregnskap  
- Resultatregnskap  
- Balanse  
- Noter

Revisjonsberetning



## Matservice Langnes AS

### Resultatregnskap

	Note	2017	2016
<b>Driftsinntekter</b>			
Salgsinntekt		148 151 163	154 978 069
Annen driftsinntekt		328 695	253 566
Sum driftsinntekter		<u>148 479 858</u>	<u>155 231 635</u>
<b>Driftskostnader</b>			
Varekostnad		114 012 044	120 561 255
Lønnskostnad	9	15 162 884	15 730 446
Avskrivning	2	1 651 959	1 727 753
Annen driftskostnad	7, 9	12 264 599	12 942 414
Sum driftskostnader		<u>143 091 486</u>	<u>150 961 868</u>
Driftsresultat		<u>5 388 372</u>	<u>4 269 767</u>
<b>Finansinntekter og finanskostnader</b>			
Renteinntekt fra foretak i samme konsern		8 027	3 175
Annen finansinntekt		828	199
Rentekostnad til foretak i samme konsern		5 920	25 288
Annen finanskostnad		174	8 015
Netto finansposter		<u>2 761</u>	<u>-29 929</u>
Ordinært resultat før skattekostnad		<u>5 391 133</u>	<u>4 239 838</u>
Skattekostnad på ordinært resultat	6	<u>1 300 021</u>	<u>1 070 421</u>
Årsresultat		<u>4 091 112</u>	<u>3 169 417</u>
<b>Overføringer og disponeringer</b>			
Overføringer annen egenkapital	12	<u>4 091 112</u>	<u>3 169 417</u>



## Matservice Langnes AS

---

### Balanse pr. 31. desember

	Note	2017	2016
<b>Anleggsmidler</b>			
<i>Varige driftsmidler</i>			
Driftsløsøre, inventar, verktøy, kontormaskiner ol	2, 10	<u>6 146 132</u>	<u>7 617 516</u>
Sum varige driftsmidler		<u>6 146 132</u>	<u>7 617 516</u>
Sum anleggsmidler		<u>6 146 132</u>	<u>7 617 516</u>
<b>Omløpsmidler</b>			
Varer	3, 10	<u>4 916 328</u>	<u>6 120 423</u>
<i>Fordringer</i>			
Kundefordringer	4, 10	330 672	24 621
Andre fordringer	11	<u>6 428 543</u>	<u>7 037 216</u>
Sum fordringer		<u>6 759 215</u>	<u>7 061 837</u>
Bankinnskudd, kontanter og lignende	5	<u>6 901 098</u>	<u>1 114 430</u>
Sum omløpsmidler		<u>18 576 641</u>	<u>14 296 690</u>
Sum eiendeler		<u>24 722 773</u>	<u>21 914 206</u>



## Matservice Langnes AS


### Balanse pr. 31. desember


	Note	2017	2016
<b>Egenkapital</b>			
<i>Innskutt egenkapital</i>			
Aksjekapital	8, 12	2 000 000	2 000 000
Sum innskutt egenkapital		2 000 000	2 000 000
<i>Opptjent egenkapital</i>			
Annen egenkapital	12	11 709 416	7 618 304
Sum opptjent egenkapital		11 709 416	7 618 304
Sum egenkapital		13 709 416	9 618 304
<b>Gjeld</b>			
<i>Avsetninger for forpliktelser</i>			
Utsatt skatt	6	22 906	83 883
Sum avsetning for forpliktelser		22 906	83 883
<i>Kortsiktig gjeld</i>			
Leverandørgjeld	4	6 450 696	6 399 237
Betalbar skatt	6	1 360 998	1 112 198
Skyldige offentlige avgifter	5	1 593 880	1 563 481
Annen kortsiktig gjeld	4, 11	1 584 877	3 137 103
Sum kortsiktig gjeld		10 990 451	12 212 019
Sum gjeld		11 013 357	12 295 902
Sum egenkapital og gjeld		24 722 773	21 914 206

31. desember 2017  
Tromsø, 10. april 2018

  
Bjørn Einar Bendiksen  
Styremedlem

  
Frode Hvalryg  
Styremedlem

  
Alina Helen Kleveland  
Daglig leder

  
Jim Tomas Theodorsen  
Styreleder



## Matservice Langnes AS

---

### Noter til regnskapet for 2017

#### Note 1 - Regnskapsprinsipper

Årsregnskapet er satt opp i samsvar med regnskapslovens bestemmelser og god regnskapsskikk for små foretak.

##### *Salgsinntekter*

Inntektsføring ved salg av varer skjer på leveringstidspunktet.

##### *Klassifisering og vurdering av balanseposter*

Omløpsmidler og kortsiktig gjeld omfatter poster som forfaller til betaling innen ett år etter balansedagen, samt poster som knytter seg til varekretsløpet. Øvrige poster er klassifisert som anleggsmiddel/langsiktig gjeld.

Omløpsmidler vurderes til laveste av anskaffelseskost og virkelig verdi. Kortsiktig gjeld balanseføres til nominelt beløp på etableringstidspunktet.

Anleggsmidler vurderes til anskaffelseskost, men nedskrives til virkelig verdi ved verdifall som ikke forventes å være forbigående. Anleggsmidler med begrenset økonomisk levetid avskrives planmessig. Langsiktig gjeld balanseføres til nominelt beløp på etableringstidspunktet.

##### *Fordringer*

Kundefordringer og andre fordringer er oppført i balansen til pålydende etter fradrag for avsetning til forventet tap. Avsetning til tap gjøres på grunnlag av individuelle vurderinger av de enkelte fordringene. I tillegg gjøres det for øvrige kundefordringer en uspesifisert avsetning for å dekke antatt tap.

##### *Varebeholdninger*

Lager av innkjøpte varer er verdsatt til laveste av anskaffelseskost og virkelig verdi. Anskaffelseskost vurderes etter FIFO- prinsippet. Det foretas nedskrivning for påregnelig ukurans.

##### *Varige driftsmidler*

Varige driftsmidler balanseføres og avskrives over driftsmidlets forventede økonomiske levetid. Direkte vedlikehold av driftsmidler kostnadsføres løpende under driftskostnader, mens påkostninger eller forbedringer tillegges driftsmidlets kostpris og avskrives i takt med driftsmidlet.

##### *Skatter*

Skattekostnaden består av betalbar skatt og endring i utsatt skatt. Utsatt skatt/sskattefordel er beregnet på alle forskjeller mellom regnskapssmessig og skattemessig verdi på eiendeler og gjeld.

Utsatt skatt er beregnet med 23% på grunnlag av de midlertidige forskjeller som eksisterer mellom regnskapssmessige og skattemessige verdier, samt skattemessig underskudd til fremføring ved utgangen av regnskapsåret. Netto utsatt skattefordel balanseføres i den grad det er sannsynlig at denne kan bli nyttiggjort.



## Matservice Langnes AS

### Noter til regnskapet for 2017

#### Note 2 - Varige driftsmidler

	Driftsløsøre, inventar, verktøy mm.
Anskaffelseskost 01.01.17	14 827 771
Tilgang kjøpte driftsmidler	180 575
Anskaffelseskost 31.12.17	15 008 346
Akk.avskrivning 31.12.17	-8 862 214
Balanseført pr. 31.12.17	6 146 132
Årets avskrivninger	1 651 959
Økonomisk levetid	3-10 år
Avskrivningsplan	Lineær

#### Note 3 - Varer

	2017	2016
Innkjøpte varer for videresalg	4 916 328	6 120 423

Varelageret er bokført til kostpris.

#### Note 4 - Mellomværende med selskap i samme konsern og tilknyttet selskap

Matservice Langnes AS er et 100% eid datterselskap av Dagligvare Gruppen Tromsø AS. Morselskap har hovedkontor i Tromsø, og Matservice Langnes AS konsolideres inn i morselskapets konsernregnskap. Det er totalt 8 datterselskaper i konsernet.

Konsernregnskapet kan fås ved henvendelse til Dagligvare Gruppen Tromsø AS sitt hovedkontor i Kløvervegen 18, 9016 Tromsø.

Konsernmellomværende	Dagligvare Gruppen Tromsø AS	
	2017	2016
Kundefordring på Dagligvare Gruppen Tromsø AS	253 094	5 014
Leverandørgjeld til Dagligvare Gruppen Tromsø AS	0	-74 494
Sum	253 094	-69 480



## Matservice Langnes AS

---

### Noter til regnskapet for 2017

#### Note 5 - Bankinnskudd

	<b>2017</b>
Bundne skattetrekksmidler utgjør	427 892

Selskapets kassekreditkonto inngår i konsernkontoordning i Dagligvare Gruppen Tromsø AS.

#### Note 6 - Skatt

*Årets skattekostnad fordeler seg på:* **2017**

Betalbar skatt	1 360 998
Endring utsatt skatt	-60 977
Årets totale skattekostnad	<u>1 300 021</u>

*Beregning av årets skattegrunnlag:* **2017**

Ordinært resultat før skattekostnad	5 391 133
Permanente forskjeller	29 771
Endring i midlertidige forskjeller	249 920
Årets skattegrunnlag	<u>5 670 824</u>
Betalbar skatt (24%) av årets skattegrunnlag	1 360 998

*Oversikt over midlertidige forskjeller* **2017**

Driftsmidler inkl goodwill	99 590
Netto midlertidige forskjeller pr 31.12	<u>99 590</u>

Utsatt skattefordel/Utsatt skatt (23% for i år, 24% for i fjor) 22 906

#### Note 7 - Leieavtaler

Selskapet driver i leide lokaler og leieforholdet er med nærstående part.

	<b>2017</b>	<b>2016</b>
Kostnadsført husleie med felleskostnader	4 917 650	4 918 763



## Matservice Langnes AS

### Noter til regnskapet for 2017

#### Note 8 - Aksjekapital og aksjonærinformasjon

Aksjekapitalen består av:

	Antall	Pålydende	Balanseført
Ordinære aksjer	2 000	1 000 kr	2 000 000

Oversikt over aksjonærene i selskapet pr. 31.12:

	Ordinære aksjer	Eierandel
Dagligvare Gruppen Tromsø AS	2 000	100 %

#### Note 9 - Lønnskostnader, antall ansatte, lån til ansatte og godtgjørelse til revisor

Lønnskostnader	2017	2016
Lønninger	13 537 402	13 787 622
Arbeidsgiveravgift	1 102 130	1 121 560
Pensjonskostnader	179 081	181 058
Andre ytelser	344 271	640 206
Sum	<u>15 162 884</u>	<u>15 730 446</u>

Selskapet har i regnskapsåret sysselsatt totalt 36,5 årsverk.

Selskapet er pliktig til å ha tjenestepensjonsordning etter lov om obligatorisk tjenestepensjon. Selskapets pensjonsordninger tilfredsstiller kravene i denne lov.

#### Ytelser til ledende personer

	Lønn	Andre godtgjørelser
Daglig leder	787 896	4 392

Daglig leder har i tillegg til fastlønn en avtale om variabel årlig bonus. Det er ikke avsatt bonus til daglig leder eller andre ansatte for 2017. Daglig leder er med i selskapets kollektive pensjonsordning. Det er ikke gitt lån/sikkerhetsstillelse til daglig leder, styrets leder eller andre nærstående parter.

Godtgjørelse til revisor er fordelt på følgende:	2017	2016
Revisjon	21 855	21 218
Andre tjenester	13 146	12 764

Merverdiavgift er ikke inkludert i revisjonshonoraret.



## Matservice Langnes AS

### Noter til regnskapet for 2017

#### Note 10 - Pant og garantier

Morselskapet Dagligvare Gruppen Tromsø AS har stilt sikkerhet med kr 50 millioner i varelager, driftstilbehør og fordringer. Det er samtidig stilt realkausjon for samtlige 100 % eide døtre av Dagligvare Gruppen Tromsø AS. Arne Arnesen AS, Matservice Langnes AS, Matservice AS, Matservice Tomasjord AS, Matservice Kvaløysletta AS, Kræmer Supermarked AS, Storslett Mathus AS og Tromsdalen Mathus AS har stilt sikkerhet i sine varebeholdninger, driftsmidler og fordringer for til sammen kr 50 millioner. Sikkerhetsstillelsen gjelder innvilget kreditt i konsernkontoordningen i Dagligvare Gruppen Tromsø AS.

<i>Sikret i panteobjekt med bokførte verdier:</i>	2017	2016
Driftsmidler	6 146 132	7 617 516
Varer	4 916 328	6 120 423
Kundefordringer	330 672	24 621
Sum	<u>11 393 132</u>	<u>13 762 560</u>

#### Note 11 - Fordringer og gjeld

<i>Andre kortsiktige fordringer består av:</i>	2017	2016
Opptjent bonus, rabatt og markedsføringsbidrag	5 824 802	6 842 945
Forskuddsbetalte kostnader og opptjent inntekt	434 812	85 934
Andre kortsiktige fordringer	168 930	108 337
Sum	<u>6 428 543</u>	<u>7 037 216</u>

Selskapet har ingen gjeld som forfaller mer enn 5 år frem i tid og ingen fordringer med forfall senere enn 1 år frem i tid.

#### Note 12 - Egenkapital

	Aksjekapital	Annen egenkapital	Sum
Egenkapital 01.01.17	2 000 000	7 618 304	9 618 304
Årsresultat	0	4 091 112	4 091 112
Egenkapital 31.12.17	2 000 000	11 709 416	13 709 416



Building a better  
working world

Statsautoriserte revisorer  
Ernst & Young AS

Roald Amundsens Plass 1, NO-9008 Tromsø  
Postboks 1212, NO-9262 Tromsø

Foretaksregisteret: NO 976 389 387 MVA  
Tlf: +47 24 00 24 00  
Fax:  
www.ey.no  
Medlemmer av Den norske revisorforening

## UAVHENGIG REVISORS BERETNING

Til generalforsamlingen i Matservice Langnes AS

### Uttalelse om revisjonen av årsregnskapet

#### Konklusjon

Vi har revidert årsregnskapet for Matservice Langnes AS som består av balanse per 31. desember 2017, resultatregnskap for regnskapsåret avsluttet per denne datoen, og en beskrivelse av vesentlige anvendte regnskapsprinsipper og andre noteopplysninger.

Etter vår mening er årsregnskapet avgitt i samsvar med lov og forskrifter og gir et rettviseende bilde av selskapets finansielle stilling per 31. desember 2017, og av dets resultater for regnskapsåret avsluttet per denne datoen i samsvar med regnskapslovens regler og god regnskapsskikk i Norge.

#### Grunnlag for konklusjonen

Vi har gjennomført revisjonen i samsvar med lov, forskrift og god revisjonsskikk i Norge, herunder de internasjonale revisjonsstandardene (ISA-ene). Våre oppgaver og plikter i henhold til disse standardene er beskrevet i avsnittet *Revisors oppgaver og plikter ved revisjonen av årsregnskapet*. Vi er uavhengige av selskapet i samsvar med de relevante etiske kravene i Norge knyttet til revisjon slik det kreves i lov og forskrift. Vi har også overholdt våre øvrige etiske forpliktelser i samsvar med disse kravene. Etter vår oppfatning er innhentet revisjonsbevis tilstrekkelig og hensiktsmessig som grunnlag for vår konklusjon.

#### Øvrig informasjon

Øvrig informasjon omfatter informasjon i selskapets årsrapport bortsett fra årsregnskapet og den tilhørende revisjonsberetningen. Styret og daglig leder (ledelsen) er ansvarlig for den øvrige informasjonen. Vår uttalelse om revisjonen av årsregnskapet dekker ikke den øvrige informasjonen, og vi attesterer ikke den øvrige informasjonen.

I forbindelse med revisjonen av årsregnskapet er det vår oppgave å lese den øvrige informasjonen med det formål å vurdere hvorvidt det foreligger vesentlig inkonsistens mellom den øvrige informasjonen og årsregnskapet eller kunnskap vi har opparbeidet oss under revisjonen, eller hvorvidt den tilsynelatende inneholder vesentlig feilinformasjon. Dersom vi konkluderer med at den øvrige informasjonen inneholder vesentlig feilinformasjon, er vi pålagt å rapportere det. Vi har ingenting å rapportere i så henseende.

#### Ledelsens ansvar for årsregnskapet

Ledelsen er ansvarlig for å utarbeide årsregnskapet i samsvar med lov og forskrifter, herunder for at det gir et rettviseende bilde i samsvar med regnskapslovens regler og god regnskapsskikk i Norge. Ledelsen er også ansvarlig for slik intern kontroll som den finner nødvendig for å kunne utarbeide et årsregnskap som ikke inneholder vesentlig feilinformasjon, verken som følge av misligheter eller feil.

Ved utarbeidelsen av årsregnskapet må ledelsen ta standpunkt til selskapets evne til fortsatt drift og opplyse om forhold av betydning for fortsatt drift. Forutsetningen om fortsatt drift skal legges til grunn for årsregnskapet med mindre ledelsen enten har til hensikt å avvike selskapet eller legge ned virksomheten, eller ikke har noe annet realistisk alternativ.

#### Revisors oppgaver og plikter ved revisjonen av årsregnskapet

Vårt mål er å oppnå betryggende sikkerhet for at årsregnskapet som helhet ikke inneholder vesentlig feilinformasjon, verken som følge av misligheter eller feil, og å avgi en revisjonsberetning som inneholder vår konklusjon. Betryggende sikkerhet er en høy grad av sikkerhet, men ingen garanti for at en revisjon utført i samsvar med lov, forskrift og god revisjonsskikk i Norge, herunder ISA-ene, alltid vil avdekke vesentlig feilinformasjon. Feilinformasjon kan skyldes misligheter eller feil og er å anse som vesentlig dersom den enkeltvis eller samlet med rimelighet kan forventes å påvirke de økonomiske beslutningene som brukerne foretar på grunnlag av årsregnskapet.



Building a better  
working world

Som del av en revisjon i samsvar med lov, forskrift og god revisjonsskikk i Norge, herunder ISA-ene, utøver vi profesjonelt skjønn og utviser profesjonell skepsis gjennom hele revisjonen. I tillegg:

- ▶ identifiserer og anslår vi risikoen for vesentlig feilinformasjon i årsregnskapet, enten det skyldes misligheter eller feil. Vi utformer og gjennomfører revisjonshandlinger for å håndtere slike risikoer, og innhenter revisjonsbevis som er tilstrekkelig og hensiktsmessig som grunnlag for vår konklusjon. Risikoen for at vesentlig feilinformasjon som følge av misligheter ikke blir avdekket, er høyere enn for feilinformasjon som skyldes feil, siden misligheter kan innebære samarbeid, forfalskning, bevisste utelatelser, uriktige fremstillinger eller overstyring av intern kontroll;
- ▶ opparbeider vi oss en forståelse av den interne kontrollen som er relevant for revisjonen, for å utforme revisjonshandlinger som er hensiktsmessige etter omstendighetene, men ikke for å gi uttrykk for en mening om effektiviteten av selskapets interne kontroll;
- ▶ vurderer vi om de anvendte regnskapsprinsippene er hensiktsmessige og om regnskapsestimater og tilhørende noteopplysninger utarbeidet av ledelsen er rimelige;
- ▶ konkluderer vi på om ledelsens bruk av fortsatt drift-forutsetningen er hensiktsmessig, og, basert på innhentede revisjonsbevis, hvorvidt det foreligger vesentlig usikkerhet knyttet til hendelser eller forhold som kan skape betydelig tvil om selskapets evne til fortsatt drift. Dersom vi konkluderer med at det foreligger vesentlig usikkerhet, kreves det at vi i revisjonsberetningen henleder oppmerksomheten på tilleggsopplysningene i årsregnskapet. Hvis slike tilleggsopplysninger ikke er tilstrekkelige, må vi modifisere vår konklusjon. Våre konklusjoner er basert på revisjonsbevis innhentet frem til datoen for revisjonsberetningen. Etterfølgende hendelser eller forhold kan imidlertid medføre at selskapets evne til fortsatt drift ikke lenger er til stede;
- ▶ vurderer vi den samlede presentasjonen, strukturen og innholdet i årsregnskapet, inkludert tilleggsopplysningene, og hvorvidt årsregnskapet gir uttrykk for de underliggende transaksjonene og hendelsene på en måte som gir et rettviseende bilde.

Vi kommuniserer med styret blant annet om det planlagte omfanget av revisjonen, tidspunktet for vårt revisjonsarbeid og eventuelle vesentlige funn i vår revisjon, herunder vesentlige svakheter i den interne kontrollen som vi avdekker gjennom vårt arbeid.

## Uttalelse om øvrige lovmessige krav

### Konklusjon om årsberetningen

Basert på vår revisjon av årsregnskapet som beskrevet ovenfor, mener vi at opplysningene i årsberetningen om årsregnskapet, forutsetningen om fortsatt drift og forslaget til disponering av resultatet er konsistente med årsregnskapet og i samsvar med lov og forskrifter.

### Konklusjon om registrering og dokumentasjon

Basert på vår revisjon av årsregnskapet som beskrevet ovenfor, og kontrollhandlinger vi har funnet nødvendige i henhold til internasjonal standard for attestasjonsoppdrag (ISAE) 3000 «Attestasjonsoppdrag som ikke er revisjon eller forenklet revisorkontroll av historisk finansiell informasjon», mener vi at ledelsen har oppfylt sin plikt til å sørge for ordentlig og oversiktlig registrering og dokumentasjon av selskapets regnskapsopplysninger i samsvar med lov og god bokførings-skikk i Norge.

Tromsø, 11. mai 2018  
ERNST & YOUNG AS

Kai Astor Frøseth  
statsautorisert revisor