



ÅRSREGNSKAPET FOR REGNSKAPSÅRET 2024 - GENERELL INFORMASJON

Enheten

Organisasjonsnummer: 879 910 692
Organisasjonsform: Aksjeselskap
Foretaksnavn: DAHL FISKERI AS
Forretningsadresse: Jernbaneveien 100
8006 BODØ

Regnskapsår

Årsregnskapets periode: 01.01.2024 - 31.12.2024

Konsern

Morselskap i konsern: Nei

Regnskapsregler

Regler for små foretak benyttet: Nei
Benyttet ved utarbeidelsen av årsregnskapet til selskapet: Regnskapslovens alminnelige regler

Årsregnskapet fastsatt av kompetent organ

Bekreftet av representant for selskapet: Bjørn Olsen Vian
Dato for fastsettelse av årsregnskapet: 19.05.2025

Grunnlag for avgivelse

År 2024: Årsregnskapet er elektronisk innlevert
År 2023: Tall er hentet fra elektronisk innlevert årsregnskap fra 2024

Det er ikke krav til at årsregnskapet m.v. som sendes til Regnskapsregisteret er undertegnet. Kontrollen på at dette er utført ligger hos revisor/enhetens øverste organ. Sikkerheten ivaretas ved at innsender har rolle/rettighet for innsending av årsregnskapet via Altinn, og ved at det bekreftes at årsregnskapet er fastsatt av kompetent organ.

Brønnøysundregistrene, 29.05.2026



Resultatregnskap

Beløp i: NOK	Note	2024	2023
RESULTATREGNSKAP			
Inntekter			
Salgsinntekt	1	317 657 271	265 579 729
Annen driftsinntekt		23 820	29 499
Sum inntekter		317 681 091	265 609 228
Kostnader			
Lønn/lott/hyre/sos.kostn.	2	92 508 527	77 154 380
Ordinære avskrivninger	3	38 482 218	51 474 084
Drift/vedlikehold fartøy		46 843 195	84 277 996
Vedlikehold fiskeredskaper		4 865 890	2 966 333
Annen driftskostnad	2	12 571 269	11 406 953
Sum kostnader		195 271 100	227 279 745
Driftsresultat		122 409 991	38 329 483
Finansinntekter og finanskostnader			
Inntekt på investering i tilknyttet selskap		336 801	
Annen renteinntekt		8 235 604	5 086 553
Annen finansinntekt	13	26 837 937	61 916
Verdiøkning markedsbaserte omløpsmidler	4	704 050	673 800
Sum finansinntekter		36 114 392	5 822 269
Annen rentekostnad		31 418 748	30 756 363
Annen finanskostnad		630 534	1 206 841
Sum finanskostnader		32 049 281	31 963 204
Netto finans		4 065 110	-26 140 936
Resultat før skattekostnad		126 475 102	12 188 547
Skattekostnad på resultat	5	23 379 027	3 807 717
Årsresultat	6	103 096 075	8 380 830
Årsresultat etter minoritetsinteresser		103 096 075	8 380 830



Resultatregnskap

Beløp i: NOK	Note	2024	2023
Totalresultat		103 096 075	8 380 830
Overføringer og disponeringer			
Ordinært utbytte		37 000 000	7 000 000
Avsatt til annen egenkapital		66 096 075	1 380 830
Sum overføringer og disponeringer		103 096 075	8 380 830



Balanse

Beløp i: NOK	Note	2024	2023
BALANSE - EIENDELER			
Anleggsmidler			
Immaterielle eiendeler			
Konsesjoner/strukturvoter	3, 7	1 199 689 149	1 218 488 149
Utsatt skattefordel	5		
Sum immaterielle eiendeler		1 199 689 149	1 218 488 149
Varige driftsmidler			
leaset driftsmidler	3, 8	4 589 000	7 733 000
Aktiverte kostnader	3	2 320 000	2 545 000
Skip	3, 7	160 228 000	170 274 000
Driftsløsøre, inventar o.a. utstyr	3, 7	15 856 254	9 264 254
Sum varige driftsmidler	3, 7	182 993 254	189 816 254
Finansielle anleggsmidler			
Lån til foretak i samme konsern		70 000 000	70 000 000
Lån til tilknyttet selskap og felles kontrollert virksomhet	9	600 000	3 334 476
Investeringer i aksjer og andeler	10	675 000	2 595 000
Andre langsiktige fordringer		180 000	180 000
Sum finansielle anleggsmidler		71 455 000	76 109 476
Sum anleggsmidler		1 454 137 403	1 484 413 880
Omløpsmidler			
Varer			
Fordringer			
Kundefordringer	7	29 775	26 190
Andre kortsiktige fordringer		3 611 129	2 226 338
Konsernfordringer		10 000 000	10 000 000
Sum fordringer		13 640 904	12 252 528
Investeringer			
Markedsbaserte aksjer	4		
Markedsbaserte obligasjoner	4	80 766 330	22 790 100
Andre markedsbaserte finansielle instrumenter	4		



Balanse

Beløp i: NOK	Note	2024	2023
Andre finansielle instrumenter	4	10 000 000	
Sum investeringer		90 766 330	22 790 100
Bankinnskudd, kontanter og lignende			
Bankinnskudd, kontanter o.l.	11	176 143 078	130 824 188
Sum bankinnskudd, kontanter og lignende		176 143 078	130 824 188
Sum omløpsmidler		280 550 312	165 866 816
SUM EIENDELER		1 734 687 715	1 650 280 695

BALANSE - EGENKAPITAL OG GJELD

Egenkapital

Innskutt egenkapital

Aksjekapital (1010 aksjer à 1.056,60)	6, 12	1 067 166	1 067 166
Beholdning av egne aksjer	12		
Overkurs	6	522 739 110	522 739 110
Annen innskutt egenkapital	6	74 804 811	74 804 811
Sum innskutt egenkapital		598 611 087	598 611 087

Opptjent egenkapital

Annen egenkapital	6	257 104 741	191 008 666
Sum opptjent egenkapital		257 104 741	191 008 666

Sum egenkapital	6	855 715 828	789 619 754
------------------------	----------	--------------------	--------------------

Gjeld

Langsiktig gjeld

Utsatt skatt	5	39 792 541	44 993 430
Sum avsetninger for forpliktelser		39 792 541	44 993 430

Annen langsiktig gjeld

Gjeld til kredittinstitusjoner	7	701 972 740	731 843 920
Øvrig langsiktig gjeld	8	4 683 932	7 980 650
Sum annen langsiktig gjeld		706 656 672	739 824 570

Sum langsiktig gjeld		746 449 213	784 818 000
-----------------------------	--	--------------------	--------------------

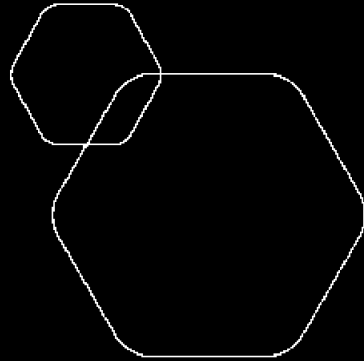


Balanse

Beløp i: NOK	Note	2024	2023
Kortsiktig gjeld			
Leverandørgjeld		5 803 662	6 176 056
Betalbar skatt	5	28 579 916	13 141 149
Skyldig offentlige avgifter		44 918 242	35 063 751
Utbytte		37 000 000	7 000 000
Annen kortsiktig gjeld		16 220 854	14 461 986
Sum kortsiktig gjeld		132 522 674	75 842 942
Sum gjeld		878 971 887	860 660 942
SUM EGENKAPITAL OG GJELD		1 734 687 715	1 650 280 695
POSTER UTENOM BALANSEN			
Garantistillelser	7		
Pantstillelser	7		

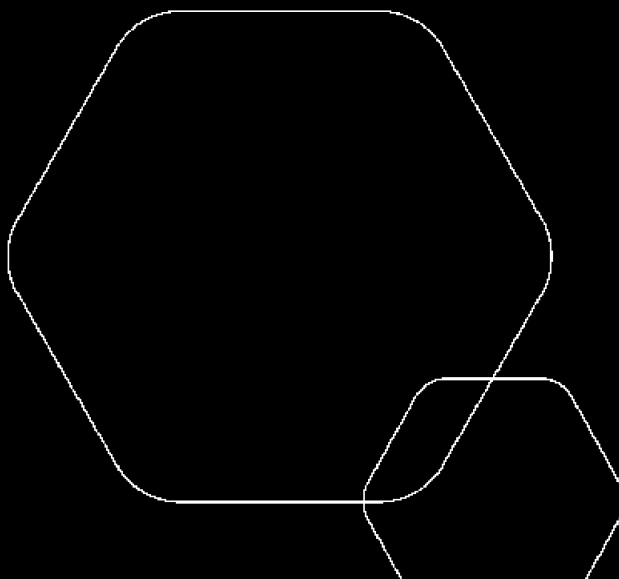


	BankID Signing Richard Larsen 2025-05-20
	BankID Signing Roger Arne Dahl 2025-05-20
	BankID Signing Birger Dahl 2025-05-20



Årsregnskap 2024 Dahl Fiskeri AS

Styrets årsberetning
Resultatregnskap
Balanse
Noter til regnskapet
Kontantstrøm



Org.nr.: 879 910 692



Årsberetning 2024

27. Driftsår

Viksomhet/drift

Dahl Fiskeri AS eier og driver to ringnotfartøy innenfor pelagisk sektor

M/S Kvannøy, 850 tonn basis ringnotkonsesjon og to kolmulerrettigheter
M/S Senior, 850 tonn basis ringnotkonsesjon

Forretningskontoret er i Bodø kommune.

Regnskapet er lagt fram under forutsetning om fortsatt drift. Det bekreftes at grunnlag for fortsatt drift er til stede.

Det fremlagte resultatregnskap viser et overskudd på kr. 103 096 075,-. Styret mener at regnskapet gir et rettviseende bilde av virksomheten for 2024. Styret kjenner ikke til noen forhold av viktighet for å bedømme selskapets stilling og resultat som ikke fremkommer av regnskapet og balansen med noter og kontantstrømoppstilling. Det er heller ikke etter regnskapsårets utgang inntrådt forhold som etter styrets syn har betydning ved bedømmelse av regnskapet.

Fartøyenes samlede fangstinntekter utgjorde kr. 317 657 271,-, og fordeler seg som følger:

	2024	2023
Makrell	174 444 787	105 019 488
NVG-sild	58 478 539	72 500 970
Nordsjøisild	37 517 412	36 272 097
Kolmule	45 232 390	43 712 228
Lodde, Island	0	12 554 836
Lodde, Barents	15 750 031	8 468 855
Etteravregninger	2 546 680	616 035
Lagsavgifter	(16 312 568)	(13 564 780)
Sum	317 657 271	265 579 729

Oppsummering fangstinntekter

2024 ble et historisk godt år for begge fartøyene. Med unntak av lodda, var kvotene nesten uendret i forhold til 2023. Prisene holdt seg på et høyt nivå, og makrellprisene økte med 20%. Det ble ikke funnet fangstbare mengder av lodde på Island. for barentslodde tredoblet kvoten seg, men førstehandsprisen ble nesten halvert.

Finansielle stilling

Selskapets likviditet økte i 2024. Likviditeten etter styrets oppfatning betryggende.

Arbeidsmiljø/miljø/likestilling

Styret anser arbeidsmiljøet som tilfredsstillende, og ser ingen grunn til å iverksette tiltak i den anledning. Samlet sykefravær gjennom året har vært på 7 måneder. Der har ikke vært sykefravær grunnet ulykke/skade på arbeidsplassen i 2024.



Avfall i forbindelse med driften blir levert på land og ivaretatt av godkjente renovasjonsselskaper. Driften forurensrer det ytre miljø (marin gassolje), men ikke mere enn hva som er normalt for bransjen. Innenfor fiske og fangst, er pelagiske fiskeri den gruppen som har lavest NOX-utslipp pr. levert kg. Begge fartøyene bruker anlegg for ytterligere rensing av avgasser (SCR-anlegg). Dahl Fiskeri bidrar økonomisk til organisasjon (NOX-fondet) som gir økonomisk støtte til miljøskapende tiltak.

Det er ansatt 42 menn og 2 kvinne i selskapet. I tillegg er der to lærlinger, hvor en av dem er kvinne. Samtlige medlemmer av styret er menn. Selskapet har innarbeidet en policy som tar sikte på at det ikke forekommer forskjellsbehandling mellom kjønnene.

Forsikring for styrets medlemmer og administrerende direktør

Det er ikke tegnet forsikring for styrets medlemmer eller administrerende direktør for deres mulige ansvar overfor foretaket og tredjepersoner.

Markedsrisiko/kreditrisiko/likviditetsrisiko

Den uroen som preger deler av verden, har ikke ut til å påvirke markedet i noen grad. Det har vært betydelige løft i førstehåndsprisene de siste to årene. Forutsatt at prisene holder seg, vil selskapets likviditet være solid.

Åpenhetsloven

Dahl Fiskeri AS anerkjenner viktigheten av å fremme respekt for grunnleggende menneskerettigheter og anstendige arbeidsforhold i forbindelse med produksjon av varer og levering av tjenester.

Proessen for det videre arbeidet er styrebehandlet, og styret i Dahl Fiskeri AS har det overordnede ansvaret for å påse at virksomhetenes forpliktelser oppfylles.

Innsamlet informasjon blir sammenfattet i en rapport, som publiseres på hjemmesiden til Dahl Fiskeri AS



Regnskapsmessig fremtidig utvikling

Det som har innvirkning på den regnskapsmessige fremtidige utvikling, er hovedsaklig eksterne faktorer selskapet har liten eller ingen påvirkning på:

- Endring rentenivå
- Endring i oljepris
- Kronekurs (mot USD og EUR)
- Konflikter
- Økte/ reduserte kvoter
- Næringens rammebetingelser
- Toll

Nevnte faktorer kan jo hver for seg påvirke regnskapet. Hvis man ser i et historisk perspektiv, har selskapet klart seg relativt greit gjennom tidligere konjunkturendringer. Signalene om at rentetoppen kan være nådd, vil redusere rentebelastningen noe. Førstehåndsprisene økte også i 2024. Fortsatt har vi en svak krone mot USD og EUR, og det hjelper på betalingsviljen/evnen hos produsentene i Norge. Kvotene for 2025 viser en nedgang, men med dagens prisnivå er det ingen grunn til å forandre på planlagt driftsmønster. Det ble ikke tildelt kvote på islandslodde eller barentslodde for 2025. Resultatet av letetoktene viste ikke tilstrekkelig biomasse til at det var forsvarlig å åpne for fiske. USA har varslet om å innføre 25% toll på produkter fra EU. Selv om Norge ikke er medlem av EU, vil det Norske markedet bli berørt. I hvor stor grad pelagisk vil merke innføring av toll, gjenstår å se.

M/S Kvannøy har gjennomført 10-års klassing i januar 2025. M/S Senior er på verksted for utskifting av to dekkskranner,

Årets resultat

Regnskapet ble gjort opp med kr. 103 096 075 i overskudd etter skattekostnad. Styret foreslår at overskuddet anvendes slik:

Overført til annen egenkapital	66 096 075
Avsatt til utbytte	<u>37 000 000</u>
	<u>103 096 075</u>

Bodø, _____ 2025

Roger A Dahl
Styrformann

Birger Dahl jr.
Styremedlem

Richard Larsen
Administrerende direktør



RESULTATREGNSKAP

DAHL FISKERI AS

DRIFTSINNEKTER OG DRIFTSKOSTNADER	Note	2024	2023
Salgsinntekt	1	317 657 271	265 579 729
Annen driftsinntekt		23 820	29 499
Sum driftsinntekter		317 681 091	265 609 228
Lønn/lott/hyre/sos.kostn.	2	92 508 527	77 154 380
Ordinære avskrivninger	3	38 482 218	51 474 084
Drift/vedlikehold fartøy		46 843 195	84 277 996
Vedlikehold fiskeredskaper		4 865 890	2 966 333
Annen driftskostnad	2	12 571 269	11 406 953
Sum driftskostnader		195 271 100	227 279 745
Driftsresultat		122 409 991	38 329 483
FINANSINNEKTER OG FINANSKOSTNADER			
Inntekt på investering i tilknyttet selskap		336 801	0
Annen renteinntekt		8 235 604	5 086 553
Annen finansinntekt	13	26 837 937	61 916
Verdiøkning markedsbaserte omløpsmidler	4	704 050	673 800
Annen rentekostnad		31 418 748	30 756 363
Annen finanskostnad		630 534	1 206 841
Resultat av finansposter		4 065 110	-26 140 936
Resultat før skattekostnad		126 475 102	12 188 547
Skattekostnad på resultat	5	23 379 027	3 807 717
Resultat		103 096 075	8 380 830
EKSTRAORDINÆRE INNEKTER OG KOSTNADER			
Årsresultat	6	103 096 075	8 380 830
OVERFØRINGER			
Avsatt til utbytte		37 000 000	7 000 000
Avsatt til annen egenkapital		66 096 075	1 380 830
Sum overføringer		103 096 075	8 380 830



BALANSE

DAHL FISKERI AS

EIENDELER	Note	2024	2023
ANLEGGSMIDLER			
IMMATERIELLE EIENDELER			
Konsesjoner/strukturvoter	3, 7	1 199 689 149	1 218 488 149
Sum immaterielle eiendeler		1 199 689 149	1 218 488 149
VARIGE DRIFTSMIDLER			
leaset driftsmidler	3, 8	4 589 000	7 733 000
Aktiverte kostnader	3	2 320 000	2 545 000
Skip	3, 7	160 228 000	170 274 000
Driftsløsøre, inventar o.a. utstyr	3, 7	15 856 254	9 264 254
Sum varige driftsmidler	3, 7	182 993 254	189 816 254
FINANSIELLE ANLEGGSMIDLER			
Lån til foretak i samme konsern		70 000 000	70 000 000
Ansvarlig lån tilknyttet selskap	9	600 000	3 334 476
Investeringer i aksjer og andeler	10	675 000	2 595 000
Andre langsiktige fordringer		180 000	180 000
Sum finansielle anleggsmidler		71 455 000	76 109 476
Sum anleggsmidler		1 454 137 403	1 484 413 880
OMLØPSMIDLER			
FORDRINGER			
Kundefordringer	7	29 775	26 190
Andre kortsiktige fordringer		3 611 129	2 226 338
Konsernfordringer		10 000 000	10 000 000
Sum fordringer		13 640 904	12 252 528
INVESTERINGER			
Markedsbaserte obligasjoner	4	80 766 330	22 790 100
Andre finansielle instrumenter	4	10 000 000	0
Sum investeringer		90 766 330	22 790 100
Bankinnskudd, kontanter o.l.	11	176 143 078	130 824 188
Sum omløpsmidler		280 550 312	165 866 816
Sum eiendeler		1 734 687 715	1 650 280 695



BALANSE

DAHL FISKERI AS

EGENKAPITAL OG GJELD	Note	2024	2023
EGENKAPITAL			
INNSKUTT EGENKAPITAL			
Aksjekapital (1010 aksjer à 1.056,60)	6, 12	1 067 166	1 067 166
Overkurs	6	522 739 110	522 739 110
Annen innskutt egenkapital	6	74 804 811	74 804 811
Sum innskutt egenkapital		598 611 087	598 611 087
OPPTJENT EGENKAPITAL			
Annen egenkapital	6	257 104 741	191 008 666
Sum opptjent egenkapital		257 104 741	191 008 666
Sum egenkapital	6	855 715 828	789 619 754
GJELD			
AVSETNING FOR FORPLIKTELSER			
Utsatt skatt	5	39 792 541	44 993 430
Sum avsetning for forpliktelser		39 792 541	44 993 430
ANNEN LANGSIKTIG GJELD			
Gjeld til kredittinstitusjoner	7	701 972 740	731 843 920
Øvrig langsiktig gjeld	8	4 683 932	7 980 650
Sum annen langsiktig gjeld		706 656 672	739 824 570
KORTSIKTIG GJELD			
Leverandørgjeld		5 803 662	6 176 056
Betalbar skatt	5	28 579 916	13 141 149
Skyldig offentlige avgifter		44 918 242	35 063 751
Utbytte		37 000 000	7 000 000
Annen kortsiktig gjeld		16 220 854	14 461 986
Sum kortsiktig gjeld		132 522 674	75 842 942
Sum gjeld		878 971 887	860 660 942
Sum egenkapital og gjeld		1 734 687 715	1 650 280 695

Bodø, 20.05.2025
Styret i Dahl Fiskeri AS

Birger Dahl
styremedlem

Roger Arne Dahl
styreleder

Richard Larsen
daglig leder



DAHL FISKERI AS

879 910 692

Regnskapsprinsipper

Årsregnskapet er satt opp i samsvar med regnskapslovens bestemmelser og god regnskapsskikk. Dahl Fiskeri AS inngår i konsernet Birger jr. AS gjennom morselskapet Biro Holding AS. Konsernregnskapet kan utleveres fra selskapets forretningskontor i Jernbaneveien 100, Bodø.

BRUK AV ESTIMATER

I utarbeidelse av årsregnskapet har man brukt estimater og forutsetninger som har påvirket resultatregnskapet og verdsettelsen av eiendeler og gjeld, samt usikre eiendeler og forpliktelser på balansedagen i henhold til god regnskapsskikk. Områder som i stor grad inneholder slike skjønsmessige vurderinger, høy grad av kompleksitet, eller områder hvor forutsetninger og estimater er vesentlige for årsregnskapet, er beskrevet i notene.

INNTEKTER

Inntektsføring ved salg av varer skjer på leveringstidspunktet. Tjenester inntektsføres etter hvert som de leveres.

SKATT

Skattekostnaden i resultatregnskapet omfatter både periodens betalbare skatt og endring i utsatt skatt. Utsatt skatt er beregnet med 22 % på grunnlag av de midlertidige forskjeller som eksisterer mellom regnskapsmessige og skattemessige verdier, samt ligningsmessig underskudd til fremføring ved utgangen av regnskapsåret. Skatteøkende og skattereduserende midlertidige forskjeller som reverserer eller kan reverseres i samme periode er utlignet og nettoført. Netto utsatt skattefordel balanseføres i den grad det er sannsynlig at denne kan bli utnyttet.

LEASING

Det skilles mellom finansiell og operasjonell leasing. Driftsmidler finansiert ved finansiell leasing er regnskapsmessig klassifisert under varige driftsmidler. Motposten er medtatt som langsiktig gjeld. Leiebeløp fordeles mellom rentekostnad og avdrag på gjelden.

KLASSIFISERING OG VURDERING AV ANLEGGSMIDLER

Anleggsmidler omfatter eiendeler bestemt til varig eie og bruk. Anleggsmidler er vurdert til anskaffelseskost, fratrukket avskrivninger og nedskrivninger. Langsiktig gjeld balanseføres til nominelt beløp på transaksjonstidspunktet.

Immatrielle eiendeler

Evigvarende konsesjoner/rettigheter er oppført til antatt omsetningsverdi på det tidspunkt konsesjonen ble ervervet. Tidsbegrensede konsesjoner er balanseført til anskaffelseskost, og avskrives lineært over strukturperioden. Hjemfall av strukturkonsesjoner i henholdsvis 2029, 2033 og 2038 vil tilføre økt evigvarende konsesjoner. Oppført verdi er satt til antatt omsetningsverdi pr. 2020.

Varige driftsmidler balanseføres og avskrives over driftsmidlets økonomiske levetid. Direkte vedlikehold av driftsmidler kostnadsføres løpende under driftskostnader, mens påkostninger eller forbedringer tillegges driftsmidlets kostpris og avskrives i takt med driftsmidlet. Varige driftsmidler nedskrives til gjenvinnbart beløp ved verdifall som forventes ikke å være forbigående. Gjenvinnbart beløp er det høyeste av netto salgsverdi og verdi i bruk. Verdi i bruk er nåverdi av fremtidige kontantstrømmer knyttet til eiendelen. Nedskrivningen reverseres når grunnlaget for nedskrivningen ikke lenger er til stede.

KLASSIFISERING OG VURDERING AV OMLØPSMIDLER

Omløpsmidler og kortsiktig gjeld omfatter normalt poster som forfaller til betaling innen ett år etter balansedagen, samt poster som knytter seg til varekretsløpet. Omløpsmidler vurderes til laveste verdi av anskaffelseskost og virkelig verdi. Kortsiktig gjeld balanseføres til nominelt beløp på transaksjonstidspunktet.



DAHL FISKERI AS

879 910 692

Note 3 Anleggsmidler

	Konsesjoner	Skip	Aktiverte kostnader	Driftsløse, inventar ol.
Anskaffelseskost pr. 01.01.24	1 397 476 361	365 482 131	3 376 710	20 498 894
Tilgang kjøpte driftsmidler		3 419 684		9 440 535
Anskaffelseskost 31.12.24	1 397 476 361	368 901 815	3 376 710	29 939 428
Akkumulerte avskrivninger 31.12.24	197 787 212	208 673 815	1 056 710	14 083 174
Av- og nedskrivninger pr. 31.12.24	197 787 212	208 673 815	1 056 710	14 083 174
Bokført verdi 31.12.24	1 199 689 149	160 228 000	2 320 000	15 856 254
Årets ordinære avskrivninger	18 799 000	13 465 684	225 000	2 848 535
Økonomisk levetid	20-30 år	18 -21 år	15 år	4-10 år

	Leaset driftsmidler	Sum
Anskaffelseskost pr. 01.01.24	21 127 000	1 807 961 096
Tilgang kjøpte driftsmidler		12 860 218
Anskaffelseskost 31.12.24	21 127 000	1 820 821 314
Akkumulerte avskrivninger 31.12.24	16 538 000	438 138 911
Av- og nedskrivninger pr. 31.12.24	16 538 000	438 138 911
Bokført verdi 31.12.24	4 589 000	1 382 682 403
Årets ordinære avskrivninger	3 144 000	38 482 218
Økonomisk levetid	6 år	

Avskrivningsplanen for fartøyene M/S Senior og M/S Kvannøy er endret som følge av at den økonomiske levetiden er vurdert å være lengre enn hva som ble lagt til grunn ved anskaffelsestidspunktet. Det er derfor besluttet å forlenge avskrivningstiden på begge fartøyene. M/S Senior er endret fra 12 til 18 år, og M/S Kvannøy er endret fra 15 til 21 år. Avskrivningsplanen er endret etter knekkpunktmetoden med virkning fra 01.01.2024. Resultateffekten vises gjennom reduserte avskrivninger av fartøyenes (endrede) gjenværende levetid. Hvis opprinnelig avskrivningsplan skulle vært fulgt i 2024, ville det redusert resultatet med kr. 12 987 000

Note 4 Markedsbaserte verdipapirer

	Anskaffelses-kost	Markeds-verdi	Balanseført verdi	Resultatført verdiendring
Markedsbaserte obligasjoner	80 257 080	80 766 330	80 766 330	704 050
Markedsbasert inv.fond	10 000 000	10 449 000	10 000 000	499000
Sum markedsbaserte verdipapirer	90 257 080	91 215 330	90 766 330	1 203 050

Markedsbaserte verdipapirer er verdsatt til virkelig verdi. Virkelig verdi er fastsatt i henhold til verdien som er observerbar i markedet på balansedagen.



DAHL FISKERI AS

879 910 692

Note 5 Skatt

<u>Årets skattekostnad</u>	<u>2024</u>	<u>2023</u>
Resultatført skatt på ordinært resultat:		
Betalbar skatt	28 579 916	13 141 149
Endring i utsatt skatt	-5 200 889	-9 333 432
Skattekostnad ordinært resultat	23 379 027	3 807 717
Skattepliktig inntekt:		
Resultat før skatt	126 475 102	12 188 547
Permanente forskjeller	-20 910 845	4 445 454
Endring i midlertidige forskjeller	24 344 451	43 098 494
Skattepliktig inntekt	129 908 708	59 732 495
Betalbar skatt i balansen:		
Betalbar skatt på årets resultat	28 579 916	13 141 149
Sum betalbar skatt i balansen	28 579 916	13 141 149
Beregning av effektiv skattesats		
Resultat før skatt	126 475 102	12 188 547
Beregnet skatt av resultat før skatt	27 824 522	2 681 480
Skatteeffekt av permanente forskjeller	-4 600 386	978 000
Sum	23 224 137	3 659 480
Effektiv skattesats	18,4 %	30,0 %

Skatteeffekten av midlertidige forskjeller som har gitt opphav til utsatt skatt og utsatte skattefordeler, spesifisert på typer av midlertidige forskjeller

	<u>2024</u>	<u>2023</u>	<u>Endring</u>
Varige driftsmidler	79 494 800	78 750 451	-744 349
Balanseførte leieavtaler	-94 932	-247 650	-152 718
Gevinst – og tapskonto	100 966 070	126 207 588	25 241 518
Sum	180 365 938	204 710 389	24 344 451
Aksjer og andre verdipapirer	509 250	-194 800	-704 050
Grunnlag for utsatt skatt	180 875 188	204 515 589	23 640 401
Utsatt skatt (22 %)	39 792 541	44 993 430	5 200 888

Note 6 Egenkapital

	<u>Aksjekapital</u>	<u>Overkurs</u>	<u>Annen Innskutt egenkapital</u>	<u>Annen egenkapital</u>	<u>Sum egenkapital</u>
Pr. 31.12.2023	1 067 166	522 739 110	74 804 811	191 008 666	789 619 754
Årets resultat				103 096 075	103 096 075
Utbytte				-37 000 000	-37 000 000
Pr 31.12.2024	1 067 166	522 739 110	74 804 811	257 104 741	855 715 828



DAHL FISKERI AS 879 910 692

Note 7 Pantstillelser og garantier

	31.12.2024	31.12.2023
Pantsikret gjeld, pantstillelser og garantier		
Langsiktig gjeld til kredittinstitusjoner	701 972 740	731 843 920
Sum	701 972 740	731 843 920

Regnskapsført verdi av pantsikrede eiendeler

Driftstilbehør	15 856 254	9 264 254
Skip	160 228 000	170 274 000
Kundefordringer	29 775	26 190
Sum	176 114 029	179 564 444

Selskapets pantegjeld innfris i 2028 (ballonglån). Nedbetalingsprofil er på 25 år. I tillegg til eiendeler stillet som sikkerhet, kreves det skriftlig samtykke fra långiver ved eventuell avhendelse av konsejoner/strukturkvoter. Salg av konsesjon/strukturvote skal gå til nedkvikting av løpende lån hos långiver.

Note 8 Leaset driftsmidler

Det er inngått avtale om leasing av tre sildenøter og en loddenot. Leasingperioden er på 6 år (minimumsperioden). Gjenværende leasingperiode pr. 31.12 er på 3 år og 8 måneder for en sildenot. For loddenota er gjenværende leasingperiode 2 måneder. Balanseført verdi er nåverdi av de samlede fremtidige leasingbetalinger, redusert for lineære avskrivninger. Forpliktelsen er oppført med nåverdi under langsiktig gjeld, redusert for nedbetaling pr. 31.12. Renter er inkludert i posten rentekostnader i resultatregnskapet. Betalt leie i 2024 utgjør kr. 3 296 718

Estimerte fremtidige leiebetalinger:

2025	1 386 000
2026	1 252 000
2027	835 000

Det er ingen restriksjoner tilknyttet leieavtalene. Leiebeløp etter minimumsperioden (6 år) utgjør 1/12 av opprinnelig månedsleie

Note 9 Ansvarlige lån

Låntaker	2024	2023
Stiftelsen NAIS	600 000	600 000
Global Fish Holding AS	0	574 476
Global Fish AS (2,5%)	0	2 160 000
Sum ansvarlige lån	600 000	3 334 476

Lån til NAIS. Lånet er gitt i forbindelse med drift og videreutvikling av stiftelsen, Det betales renter med 3% p.a. Lånet er etablert som et ballong lån med 5 års løpetid. Låntaker kan innenfor låneperioden innfri lånet helt/delvis inkludert forfalte renter.



DAHL FISKERI AS

879 910 692

Note 10 aksjer, andeler

Selskap	Eierandel	Ansk.kost	Balanseverdi
Bodøreg.Utv.selsk. AS	2,30%	100.000	100.000
Nordlandsglimt AS	0,53%	125.000	125.000
Aminor AS	2,78%	350.000	350.000
NAIS		50.000	50.000
Geitvågenstiftelsen		50.000	50.000
Sum		675.000	675.000

Note 11 Bankinnskudd, kontanter o.l.

I posten inngår bundet bankinnskudd på kr.10 581 515,-

Note 12 Aksjonærer

AKSJEKAPITALEN I DAHL FISKERI AS PR. 31.12 BESTÅR AV:

	Antall	Pålydende	Bokført
Ordinære aksjer	1 010	1 056,6	1 067 166
Sum	1 010		1 067 166

EIERSTRUKTUR

De største aksjonærene i % pr. 31.12 var:

	Ordinære	Eierandel	Stemmeandel
Biro Holding AS	1 010	100,0	100,0

Av selskapets styremedlemmer, eier følgende aksjer i Dahl Fiskeri AS indirekte via morselskap:

	Morselskap	Antall aksjer	Eierandel	Stemmeandel
Birger Dahl jr.	Birger jr. AS	672	66,5	71
Roger A .Dahl	Roger Arne Dahl AS	277	27,4	29

Note 13 Annen finansinntekt

	2024	2023
Agio	9 221	61 916
Aksjeutbytte	26 014 476	0
Diverse finansinntekt	814 240	0
Sum	26 837 937	61 916



KPMG AS
Jernbaneveien 100
P.O. Box 1434
N-8037 Bodø

Telephone +47 45 40 40 63
Internet www.kpmg.no
Enterprise 935 174 627 MVA

Til generalforsamlingen i Dahl Fiskeri AS

Uavhengig revisors beretning

Konklusjon

Vi har revidert årsregnskapet for Dahl Fiskeri AS som består av balanse per 31. desember 2024, resultatregnskap og kontantstrømpoppstilling for regnskapsåret avsluttet per denne datoen og noter til årsregnskapet, herunder et sammendrag av viktige regnskapsprinsipper.

Etter vår mening

- oppfyller årsregnskapet gjeldende lovkrav, og
- gir årsregnskapet et rettviseende bilde av selskapets finansielle stilling per 31. desember 2024, og av dets resultater og kontantstrømmer for regnskapsåret avsluttet per denne datoen i samsvar med regnskapslovens regler og god regnskapsskikk i Norge.

Grunnlag for konklusjonen

Vi har gjennomført revisjonen i samsvar med International Standards on Auditing (ISA-ene). Våre oppgaver og plikter i henhold til disse standardene er beskrevet nedenfor under *Revisors oppgaver og plikter ved revisjonen av årsregnskapet*. Vi er uavhengige av selskapet i samsvar med kravene i relevante lover og forskrifter i Norge og International Code of Ethics for Professional Accountants (inkludert internasjonale uavhengighetsstandarder) utstedt av International Ethics Standards Board for Accountants (IESBA-reglene), og vi har overholdt våre øvrige etiske forpliktelser i samsvar med disse kravene. Innhentet revisjonsbevis er etter vår vurdering tilstrekkelig og hensiktsmessig som grunnlag for vår konklusjon.

Øvrig informasjon

Styret og daglig leder (ledelsen) er ansvarlige for informasjonen i årsberetningen. Øvrig informasjon omfatter informasjon i årsrapporten bortsett fra årsregnskapet og den tilhørende revisjonsberetningen. Vår konklusjon om årsregnskapet ovenfor dekker ikke informasjonen i årsberetningen.

I forbindelse med revisjonen av årsregnskapet er det vår oppgave å lese årsberetningen. Formålet er å vurdere hvorvidt det foreligger vesentlig inkonsistens mellom årsberetningen og årsregnskapet og den kunnskap vi har opparbeidet oss under revisjonen av årsregnskapet, eller hvorvidt informasjon i årsberetningen ellers fremstår som vesentlig feil. Vi har plikt til å rapportere dersom årsberetningen fremstår som vesentlig feil. Vi har ingenting å rapportere i så henseende.

Basert på kunnskapen vi har opparbeidet oss i revisjonen, mener vi at årsberetningen

- er konsistent med årsregnskapet og
- inneholder de opplysninger som skal gis i henhold til gjeldende lovkrav.

Ledelsens ansvar for årsregnskapet

Ledelsen er ansvarlig for å utarbeide årsregnskapet og for at det gir et rettviseende bilde i samsvar med

Offices in:

© KPMG AS, a Norwegian limited liability company and a member firm of the KPMG global organization of independent member firms affiliated with KPMG International Limited, a private English company limited by guarantee. All rights reserved.

Statsautoriserte revisorer - medlemmer av Den norske Revisorforening

Oslo	Elverum	Mo i Rana	Tromsø
Alta	Finnsnes	Molde	Trondheim
Arendal	Hamar	Sandefjord	Tynset
Bergen	Haugesund	Stavanger	Ulsteinvik
Bodø	Knarvik	Stord	Ålesund
Drammen	Kristiansand	Straume	

Penneo Dokumentnr økkel: F7X8K-SIZNZ-ZWJ08-GL5JF-GXY5B-62XOC



regnskapslovens regler og god regnskapsskikk i Norge. Ledelsen er også ansvarlig for slik internkontroll som den finner nødvendig for å kunne utarbeide et årsregnskap som ikke inneholder vesentlig feilinformasjon, verken som følge av misligheter eller utilsiktede feil.

Ved utarbeidelsen av årsregnskapet må ledelsen ta standpunkt til selskapets evne til fortsatt drift og opplyse om forhold av betydning for fortsatt drift. Forutsetningen om fortsatt drift skal legges til grunn for årsregnskapet så lenge det ikke er sannsynlig at virksomheten vil bli avviklet.

Revisors oppgaver og plikter ved revisjonen av årsregnskapet

Vårt mål er å oppnå betryggende sikkerhet for at årsregnskapet som helhet ikke inneholder vesentlig feilinformasjon, verken som følge av misligheter eller utilsiktede feil, og å avgi en revisjonsberetning som inneholder vår konklusjon. Betryggende sikkerhet er en høy grad av sikkerhet, men ingen garanti for at en revisjon utført i samsvar med ISA-ene, alltid vil avdekke vesentlig feilinformasjon. Feilinformasjon kan oppstå som følge av misligheter eller utilsiktede feil. Feilinformasjon er å anse som vesentlig dersom den enkeltvis eller samlet med rimelighet kan forventes å påvirke de økonomiske beslutningene som brukerne foretar på grunnlag av årsregnskapet.

Som del av en revisjon i samsvar med ISA-ene, utøver vi profesjonelt skjønn og utviser profesjonell skepsis gjennom hele revisjonen. I tillegg:

- identifiserer og vurderer vi risikoen for vesentlig feilinformasjon i regnskapet, enten det skyldes misligheter eller utilsiktede feil. Vi utformer og gjennomfører revisjonshandlinger for å håndtere slike risikoer, og innhenter revisjonsbevis som er tilstrekkelig og hensiktsmessig som grunnlag for vår konklusjon. Risikoen for at vesentlig feilinformasjon som følge av misligheter ikke blir avdekket, er høyere enn for feilinformasjon som skyldes utilsiktede feil, siden misligheter kan innebære samarbeid, forfalskning, bevisste utelatelser, uriktige fremstillinger eller overstyring av internkontroll.
- opparbeider vi oss en forståelse av intern kontroll som er relevant for revisjonen, for å utforme revisjonshandlinger som er hensiktsmessige etter omstendighetene, men ikke for å gi uttrykk for en mening om effektiviteten av selskapets interne kontroll.
- evaluerer vi om de anvendte regnskapsprinsippene er hensiktsmessige og om regnskapsestimatene og tilhørende noteopplysninger utarbeidet av ledelsen er rimelige.
- konkluderer vi på om ledelsens bruk av fortsatt drift-forutsetningen er hensiktsmessig, og, basert på innhentede revisjonsbevis, hvorvidt det foreligger vesentlig usikkerhet knyttet til hendelser eller forhold som kan skape tvil av betydning om selskapets evne til fortsatt drift. Dersom vi konkluderer med at det eksisterer vesentlig usikkerhet, kreves det at vi i revisjonsberetningen henleder oppmerksomheten på tilleggsopplysningene i årsregnskapet, eller, dersom slike tilleggsopplysninger ikke er tilstrekkelige, at vi modifierer vår konklusjon. Våre konklusjoner er basert på revisjonsbevis innhentet frem til datoen for revisjonsberetningen. Etterfølgende hendelser eller forhold kan imidlertid medføre at selskapet ikke kan fortsette driften.
- evaluerer vi den samlede presentasjonen, strukturen og innholdet i årsregnskapet, inkludert tilleggsopplysningene, og hvorvidt årsregnskapet gir uttrykk for de underliggende transaksjonene og hendelsene på en måte som gir et rettviseende bilde.

Vi kommuniserer med styret blant annet om det planlagte innholdet i og tidspunkt for revisjonsarbeidet og eventuelle vesentlige funn i revisjonen, herunder vesentlige svakheter i intern kontroll som vi avdekker gjennom revisjonen.

Bodø, 28. mai 2025

KPMG AS

Vegard Johansen

Penneo Dokumentnr økkel: F7X8K-SIZNZ-ZWJ08-GL5JF-GXY5B-62XOC



Statsautorisert revisor
(elektronisk signert)

Penneo Dokumentnøkkel: F7X8K-SIZNZ-ZWJ08-GJL5JF-GYYSB-6ZXOC



PENNEO

Signaturene i dette dokumentet er juridisk bindende. Dokument signert med "Penneo™ - sikker digital signatur". De signerende parter sin identitet er registrert, og er listet nedenfor.

"Med min signatur bekrefter jeg alle datoer og innholdet i dette dokument."

Johansen, Vegard

Statsautorisert revisor

På vegne av: KPMG AS

Serienummer: no_bankid:9578-5995-4-44813

IP: 80.232.xxx.xxx

2025-05-28 08:18:57 UTC



Penneo Dokumentnøkkel: F7X8K-SIZNZ-ZWJ08-GL5JF-GYYSB-62XOC


Dette dokumentet er signert digitalt via [Penneo.com](https://penneo.com). De signerte dataene er validert ved hjelp av den matematiske hashverdien av det originale dokumentet. All kryptografisk bevisføring er innebygd i denne PDF-en for fremtidig validering.

Dette dokumentet er forseglest med et kvalifisert elektronisk segl. For mer informasjon om Penneos kvalifiserte tillitstjenester, se <https://eud.penneo.com>.

Slik kan du bekrefte at dokumentet er originalt

Når du åpner dokumentet i Adobe Reader, kan du se at det er sertifisert av **Penneo A/S**. Dette beviser at innholdet i dokumentet ikke har blitt endret siden tidspunktet for signeringen. Bevis for de individuelle signatørens digitale signaturer er vedlagt dokumentet.

Du kan bekrefte de kryptografiske bevisene ved hjelp av Penneos validator, <https://penneo.com/validator>, eller andre valideringsverktøy for digitale signaturer.

 BankID Signing
Richard Larsen
2025-05-20 BankID Signing
Roger Arne Dahl
2025-05-20 BankID Signing
Birger Dahl
2025-05-20

Indirekte kontantstrøm		
Dahl Fiskeri AS		
Kontantstrømmer fra operasjonelle aktiviteter	2024	2023
Resultat før skattekostnad	126 475 102	12 188 547
Periodens betalte skatter	- 13 141 149	- 22 867 358
-/+ Gevinst/tap ved salg av anleggsmidler	-	-
-/+ Gevinst/tap ved salg av aksjer/obligasjoner	- 640 049	75 000
+ Ordinære avskrivninger	38 482 218	51 474 084
+ Nedskrivning anleggsmidler	-	-
+ (gev)/tap ved verdijustering av investeringer	- 704 050	- 673 800
+/- Endring varelager	-	-
+/- Endring i kundefordringer	- 3 585	- 26 190
+/- Endring i leverandørgjeld	- 372 394	1 900 281
+/- Endring andre fordringer	- 1 384 791	6 053 673
+/- Endring i andre tidsagreningsposter	-	-
+/- Endring annen kortsiktig gjeld	11 613 359	16 382 748
= Netto kontantstrøm fra operasjonelle aktiviteter	160 324 661	64 506 985
Kontantstrømmer fra investeringsaktiviteter		
+ Innbetalinger ved salg av varige driftsmidler	-	-
- Utbetalinger ved kjøp av varige driftsmidler	- 12 860 218	- 4 406 084
Tilgang dr.midler v/virksonhetsoverdr.	-	-
+/- Endring langsiktig utlån	2 734 476	2 806 000
+ Innbetalinger ved salg av aksjer og obligasjoner	14 580 049	2 000 000
- utbetalinger ved kjøp andre investeringer	- 79 292 180	-
= Netto kontantstrøm fra investeringsaktiviteter	- 74 837 873	399 916
Kontantstrøm fra finansieringsaktiviteter		
- Utbetaling ved nedbetaling av langsiktig gjeld	- 33 167 898	- 40 049 288
Innbetaling v/opptak langsiktig gjeld	-	15 000 000
- Utbetaling av utbytte	- 7 000 000	- 15 000 000
- Utbetaling ved økt utlån	-	-
- Kapital fra omorganisering	-	-
Innbetalt v/økt egenkapital	-	-
= Netto kontantstrøm fra finansieringsaktiviteter	- 40 167 898	- 40 049 288
= Netto endring i kontanter og kontantekvivalenter	45 318 890	24 857 613
+ Beholdning av kontanter og kontantekvivalenter ved periodens begynnelse	130 824 188	105 966 575
= Beholdning av kontanter og kontantekvivalenter ved periodens slutt	176 143 078	130 824 188