



ÅRSREGNSKAPET FOR REGNSKAPSÅRET 2020 - GENERELL INFORMASJON

Enheten

Organisasjonsnummer: 981 397 568
Organisasjonsform: Samvirkeforetak
Foretaksnavn: COOP FINNMARK SA
Forretningsadresse: Bossekoppveien 1
9513 ALTA

Regnskapsår

Årsregnskapets periode: 01.01.2020 - 31.12.2020

Konsern

Morselskap i konsern: Nei

Regnskapsregler

Regler for små foretak benyttet: Nei
Benyttet ved utarbeidelsen av årsregnskapet til selskapet: Regnskapslovens alminnelige regler

Årsregnskapet fastsatt av kompetent organ

Bekreftet av representant for selskapet: Kjell Halvorsen
Dato for fastsettelse av årsregnskapet: 15.04.2021

Grunnlag for avgivelse

År 2020: Årsregnskapet er elektronisk innlevert
År 2019: Tall er hentet fra elektronisk innlevert årsregnskap fra 2020

Det er ikke krav til at årsregnskapet m.v. som sendes til Regnskapsregisteret er undertegnet. Kontrollen på at dette er utført ligger hos revisor/enhetens øverste organ. Sikkerheten ivaretas ved at innsender har rolle/rettighet for innsending av årsregnskapet via Altinn, og ved at det bekreftes at årsregnskapet er fastsatt av kompetent organ.

Brønnøysundregistrene, 20.05.2022



Resultatregnskap

Beløp i: NOK	Note	2020	2019
RESULTATREGNSKAP			
Inntekter			
Salgsinntekt		1 245 974 585	1 064 915 968
Annen driftsinntekt		41 354 193	40 936 491
Sum inntekter		1 287 328 778	1 105 852 459
Kostnader			
Varekostnad		982 606 282	841 991 051
Lønnskostnad		116 293 029	119 317 742
Avskrivning av driftsmidler og immaterielle eiendeler		24 938 911	23 980 522
Nedskrivning av varige driftsmidler og immaterielle eiendeler		3 313 000	4 389 000
Annen driftskostnad		58 988 984	59 865 553
Sum kostnader		1 186 140 207	1 049 543 868
Driftsresultat		101 188 571	56 308 591
Finansinntekter og finanskostnader			
Annen renteinntekt		3 442 082	3 640 614
Annen finansinntekt			1 583 948
Sum finansinntekter		3 442 082	5 224 562
Annen rentekostnad		1 007 782	2 801 621
Annen finanskostnad		4 400	42 555
Sum finanskostnader		1 012 182	2 844 176
Netto finans		2 429 901	2 380 386
Ordinært resultat før skattekostnad		103 618 472	58 688 976
Skattekostnad på ordinært resultat	1	23 138 179	14 003 249
Ordinært resultat etter skattekostnad		80 480 293	44 685 727
Årsresultat		80 480 293	44 685 727
Årsresultat etter minoritetsinteresser		80 480 293	44 685 727
Totalresultat		80 480 293	44 685 727



Resultatregnskap

Beløp i: NOK	Note	2020	2019
Overføringer og disponeringer			
Avsatt til annen egenkapital		80 480 293	44 685 727
Sum overføringer og disponeringer		80 480 293	44 685 727



Balanse

Beløp i: NOK	Note	2020	2019
BALANSE - EIENDELER			
Anleggsmidler			
Immaterielle eiendeler			
Utsatt skattefordel	1	10 074 347	8 578 037
Sum immaterielle eiendeler		10 074 347	8 578 037
Varige driftsmidler			
Tomter, bygninger o.a. fast eiendom		445 749 481	455 315 819
Maskiner og anlegg		14 898 000	15 161 000
Driftsløsøre, inventar o.a. utstyr		5 424 000	8 741 000
Sum varige driftsmidler		466 071 481	479 217 819
Finansielle anleggsmidler			
Lån til foretak i samme konsern		17 321 687	17 321 687
Lån til tilknyttet selskap og felles kontrollert virksomhet		11 259 151	9 972 151
Investeringer i aksjer og andeler		22 777 393	270 000
Sum finansielle anleggsmidler		51 358 231	27 563 838
Sum anleggsmidler		527 504 060	515 359 694
Omløpsmidler			
Varer			
Sum varer		74 792 000	72 679 000
Fordringer			
Kundefordringer		1 797 443	2 378 294
Andre kortsiktige fordringer		2 345 291	2 632 966
Sum fordringer		4 142 735	5 011 259
Investeringer			
Andre markedsbaserte finansielle instrumenter			17 796 734
Sum investeringer			17 796 734
Bankinnskudd, kontanter og lignende			
Bankinnskudd, kontanter o.l.		127 263 832	116 585 085
Sum bankinnskudd, kontanter og lignende		127 263 832	116 585 085



Balanse

Beløp i: NOK	Note	2020	2019
Sum omløpsmidler		206 198 566	212 072 078
SUM EIENDELER		733 702 626	727 431 772
BALANSE - EGENKAPITAL OG GJELD			
Egenkapital			
Innskutt egenkapital			
Medlemmenes ansvarsinnskudd		8 861 550	8 474 717
Sum innskutt egenkapital		8 861 550	8 474 717
Opptjent egenkapital			
Annen egenkapital		484 041 816	403 653 086
Sum opptjent egenkapital		484 041 816	403 653 086
Sum egenkapital		492 903 367	412 127 803
Gjeld			
Langsiktig gjeld			
Pensjonsforpliktelser		22 507 393	17 796 734
Utsatt skatt	1		
Sum avsetninger for forpliktelser		22 507 393	17 796 734
Annen langsiktig gjeld			
Konvertible lån		100 664 524	98 740 693
Gjeld til kredittinstitusjoner			90 107 131
Øvrig langsiktig gjeld		2 559 645	1 657 500
Sum annen langsiktig gjeld		103 224 170	190 505 324
Sum langsiktig gjeld		125 731 563	208 302 057
Kortsiktig gjeld			
Leverandørgjeld		21 777 626	35 367 465
Betalbar skatt	1	24 726 052	16 210 626
Skyldig offentlige avgifter		15 347 265	11 829 581
Utbytte		28 231 792	22 044 578
Annen kortsiktig gjeld		24 984 961	21 549 662



Balanse

Beløp i: NOK	Note	2020	2019
Sum kortsiktig gjeld		115 067 696	107 001 912
 Sum gjeld		 240 799 259	 315 303 969
 SUM EGENKAPITAL OG GJELD		 733 702 626	 727 431 772



Resultatregnskap

	Note	2020	%	2019	%
Salgsinntekt	2	1 263 367 773	100,0	1 079 510 943	100,0
Kjøpebonus til medlemmene	3	17 393 188	1,4	14 594 976	1,4
Netto Salg		1 245 974 585	98,6	1 064 915 968	98,6
Varekostnad	4	982 606 282	77,8	841 991 180	78,0
Bruttofortjeneste		263 368 303	20,8	222 924 787	20,7
Andre driftsinntekter		41 354 193	3,3	40 936 491	3,8
Netto driftsinntekter		304 722 496	24,1	263 861 278	24,4
Lønnskostnad	5	116 293 029	9,2	117 733 794	10,9
Avskrivning på varige driftsmidler	6	24 938 911	2,0	23 980 522	2,2
Nedskrivning av varige driftsmidler	6	3 313 000	0,3	4 389 000	0,4
Annen driftskostnad		58 988 984	4,7	59 865 553	5,5
Sum driftskostnader		203 533 924	16,1	205 968 869	19,1
Driftsresultat		101 188 572	8,0	57 892 409	5,4
Finansinntekter		3 442 081	0,3	3 640 613	0,3
Finanskostnader		1 012 181	0,1	2 844 176	0,3
Netto finansielle poster		2 429 900	0,2	796 437	0,1
Ordinært resultat før skattekostnad		103 618 472	8,2	58 688 846	5,4
Skattekostnad på ordinært resultat	9	23 138 179	1,8	14 094 812	1,3
Årsresultat		80 480 293	6,4	44 594 034	4,1
Overføringer					
Overført til annen egenkapital		80 480 293	6,4	44 594 034	4,1
Sum overføringer		80 480 293	6,4	44 594 034	4,1

Alta den 31.12.2020 / 10.02.2021

Bjørn Roald Mikkelsen
Styreleder

Torkjell Johnsen
nestleder

Kristin Jensen

Arianne Heitmann Beckmann

Hege Johnsen

Nina Valstad

Per Hugo Mathisen

Kristin Berntsen

Jan-Ivar Alsén
Adm. Direktør

Penneo Dokumentnøkkel: 8QUZK-JU57H-MLJ75-B2EAO-VALPV-H7HTN



Balanse pr. 31.12

<i>EIENDELER</i>	Note	2020	%	2019	%
Anleggsmidler					
<i>Immaterielle eiendeler</i>					
Utsatt skattefordel	9	10 074 347		8 578 037	
Sum immaterielle eiendeler		10 074 347		8 578 037	
<i>Varige driftsmidler</i>					
Tomter, bygninger og annen fast eiendom	6	445 749 481		455 315 819	
Maskiner og anlegg	6	14 898 000		15 161 000	
Driftsløsøre, inventar og utstyr	6	5 424 000		8 741 000	
Sum varige driftsmidler		466 071 481		479 217 819	
<i>Finansielle anleggsmidler</i>					
Investeringer (eierandel større enn 20 %)	7	990 000		990 000	
Lån til foretak (eierandel større enn 20 %)		11 259 151		9 972 151	
Andelsinnskudd i Coop Norge SA		17 321 687		17 321 687	
Investeringer i aksjer og andeler forøvrig	7	270 000		270 000	
Sum finansielle anleggsmidler		29 840 838		28 553 838	
Sum anleggsmidler		505 986 666	69,0	516 349 694	71,0
<i>Omløpsmidler</i>					
Varebeholdning		73 802 000		71 689 000	
Kundefordringer og andre fordringer		908 708		1 459 496	
Andre fordringer		3 234 026		3 551 763	
Markedsbaserte aksjer og fond	5	22 507 393		17 796 734	
Plasseringskonto i Coop Norge SA	13	116 911 238		93 563 172	
Bankinnskudd, kontanter og lignende	13	10 352 594		23 021 912	
Sum omløpsmidler		227 715 959	31,0	211 082 077	29,0
Sum eiendeler		733 702 625	100,0	727 431 772	100,0
EGENKAPITAL OG GJELD					
<i>Egenkapital</i>					
<i>Innskutt egenkapital</i>					
Medlemmenes ansvarsinnskudd	10	8 861 550		8 474 717	
Sum innskutt egenkapital		8 861 550		8 474 717	
<i>Opptjent egenkapital</i>					
Felleseid andelskapital		16 197 100		16 197 100	
Utbyttefond (vedtektsbestemt fond)		92 100 000		92 100 000	
Annen egenkapital		375 744 716		295 264 423	
Sum opptjent egenkapital		484 041 816		403 561 523	
Sum egenkapital	14	492 903 366	67,2	412 036 240	56,6
<i>Gjeld</i>					
<i>Avsetning for forpliktelser</i>					
Pensjonsforpliktelser	5	22 507 393		17 796 734	
Sum avsetning for forpliktelser		22 507 393		17 796 734	
<i>Annen langsiktig gjeld</i>					
Medlemsinnskudd	8	99 840 037		98 041 766	
Gjeld til kredittinstitusjoner	8	-		90 107 131	
Øvrig langsiktig gjeld		3 384 132		2 356 427	
Sum annen langsiktig gjeld		103 224 169		190 505 324	
<i>Kortsiktig gjeld</i>					
Leverandørgjeld Coop Norge		9 992 376		20 578 439	
Leverandørgjeld andre		11 785 251		14 789 026	
Betalbar skatt	9	24 726 052		16 302 189	
Skyldige offentlige avgifter		15 347 265		11 829 581	
Skyldig kjøpeutbytte		28 231 792		22 044 578	
Annen kortsiktig gjeld		24 984 961		21 549 662	
Sum kortsiktig gjeld		115 067 697		107 093 475	
Sum gjeld		240 799 259	32,8	315 395 532	43,4
Sum egenkapital og gjeld		733 702 625	100,0	727 431 772	100,0

Permeo Dokumentnøkkel: 8QUZK-JU57H-MLJ75-B2EAO-VALPV-H7HTN



Note 1 Regnskapsprinsipper.

Årsregnskapet er satt opp i samsvar med regnskapslovens bestemmelser. Det er utarbeidet etter norske regnskapsstandarder.

Hovedregel for vurdering og klassifisering av eiendeler og gjeld.

Eiendeler bestemt til varig eie eller bruk er klassifisert som anleggsmidler. Andre eiendeler er klassifisert som omløpsmidler. Fordringer som skal tilbakebetales innen et år fra etableringstidspunktet er klassifisert som omløpsmidler. Ved klassifisering av kortsiktig og langsiktig gjeld er analoge kriterier lagt til grunn.

Anleggsmidler er vurdert til anskaffelseskost, men nedskrives til virkelig verdi når verdifallet forventes ikke å være forbigående. Anleggsmidler med begrenset økonomisk levetid avskrives etter en fornuftig avskrivningsplan. Omløpsmidler er vurdert til det laveste av anskaffelseskost og virkelig verdi. Langsiktig og kortsiktig gjeld balanseføres til nominelt beløp på etableringstidspunktet, og skrives ikke opp eller ned til virkelig verdi som følge av renteendringer.

Varige driftsmidler.

Varige driftsmidler er vurdert til historisk kostpris etter fradrag for avskrivninger. Avskrivningene er beregnet på grunnlag av kostpris og fordelt lineært over antatt økonomisk levetid. Innredning av leide lokaler avskrives over leiekontraktens løpetid.

Aksjer og andeler for øvrig.

Aksjer og andeler er vurdert til historisk kostpris.

Pensjoner.

Selskapet har pr. 31.12.2020 inngått avtale om supplerende innskuddspensjon for øverste ledelse 5 stk, og har obligatorisk tjenstepensjon for øvrige ansatte.

Administrerende Direktør har driftspensjon fra fylte 60 år.

For å finansiere supplerende innskuddspensjon skal selskapet kjøpe fondsandeler for et beløp som svarer til det årlige pensjonsinnskuddet for øverste ledelse

Selskapet har også en usikret pensjonsordning i form av tariffestet avtalefestet førtidspensjonsordning (AFP).

Regnskapsføringen av pensjonskostnader skjer i samsvar med regnskapsstandarden om pensjonskostnader.

Varer.

Varer er vurdert til kostpris. Det er tatt hensyn til ukurans.

Inntektsføring

Inntektsføring ved salg av varer skjer på leveringstidspunktet

Fordringer.

Omløpsfordringer er ført opp til pålydende. Det er tatt hensyn til usikre fordringer.

Skatter.

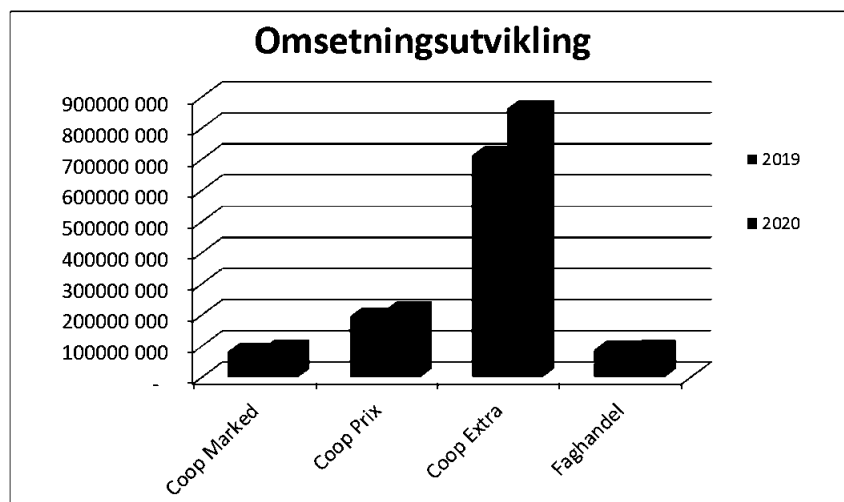
Skattene kostnadsføres når de påløper, dvs. at skattekostnaden er knyttet til det regnskapsmessige resultatet før skatter. Skattekostnaden består av betalbar skatt (skatt på årets skattepliktige inntekt) og endring i (netto) utsatt skattefordel. Utsatt skattefordel i balansen beregnes på grunnlag av midlertidige forskjeller mellom regnskapsmessige og skattemessige verdier. Årsaken til at utsatt skatt/skattefordel oppstår er ulik periodisering av det regnskapsmessige og skattemessige resultat.

Prinsippendringer

Det ikke er foretatt prinsippendringer i året.

**Note 2 Salgsinntekter.**

<u>Virksomhetsområdet:</u>	<u>2020</u>	<u>2019</u>
Coop Marked	92 742 812	82 337 659
Coop Prix	216 029 516	195 218 679
Coop Extra	862 742 941	713 354 710
Faghandel	91 852 504	88 599 895
Sum	1 263 367 773	1 079 510 943

**Note 3 Beregning av kjøpebonus**

	<u>2020</u>	<u>2019</u>
Kjøpebonus egne medlemmer	19 616 773	16 379 749
Kjøpebonus andre lags medlemmer	879 457	704 131
Moms på kjøpebonus	3 103 042	2 488 904
Netto kjøpebonus	17 393 188	14 594 976

Note 4 Beregning av vareforbruk.

	<u>2020</u>	<u>2019</u>
Varebeholdning 01.01	71 689 000	69 739 000
Varekjøp	984 719 282	843 941 180
Varebeholdning 31.12	73 802 000	71 689 000
Vareforbruk	982 606 282	841 991 180

Note 5 Lønnskostnader.

	<u>2020</u>	<u>2019</u>
Lønn, ferielønn og honorar	110 041 055	105 349 821
Pensjonskostnader	4 620 990	11 179 934
Andre personalkostnader	1 630 984	1 204 039
Sum personalkostnader	116 293 029	117 733 794

Pensjonsforpliktelser 31.12

	<u>2020</u>	<u>2019</u>
Pensjonsforpliktelse:	22 507 393	17 796 734
Netto pensjonsforpliktelser	22 507 393	17 796 734



Selskapet har inngått avtale om supplerende innskuddspensjon for øverste ledelse 5 stk, og har obligatorisk tjenestepensjon for øvrige ansatte.

Administrerende Direktør har driftspensjon fra fylte 60 år.

For å finansiere supplerende innskuddspensjon og driftspensjon har selskapet kjøpt fondsandeler for et beløp som svarer til det årlige pensjonsinnskuddet for øverste ledelse. Den enkelte ansatte har sikkerhet gjennom pant i innskuddene som gjøres i pensjonsfondene.

Note 6 Varige driftsmidler og immaterielle eiendeler.

Morselskap						
Avskrivningstabell:	Maskiner/ Anlegg	Driftsløsøre inventar/ uts	Bygninger	Anlegg under oppførelse	Tomter	Totalt
Kostpris 01.01	87 027 224	59 491 344	587 137 660	1 644 000	41 320 818	776 621 046
Avgang 2020	-	881 345	-	-	-	881 345
Tilgang 2020	5 790 679	2 386 736	1 523 897	5 624 262	-	15 325 574
Kostpris 31.12	92 817 903	60 996 735	588 661 557	7 268 262	41 320 818	791 065 275
Akkumulert avskrivning 31.12	65 605 903	44 174 735	191 501 157	-	-	301 281 795
Akkumulert nedskrivning 31.12	12 314 000	11 398 000	-	-	-	23 712 000
Bokført verdi 31.12	14 898 000	5 424 000	397 160 400	7 268 262	41 320 818	466 071 480
Årets avskrivning i kr.	4 728 679	3 495 736	16 714 497	-	-	24 938 912
Årets nedskrivning i kr.	1 325 000	1 988 000	-	-	-	3 313 000
Årest avskrivning/neskrivning	29 %	50 %	4 %	0 %	0 %	6 %
Økonomisk levetid	3 - 6 år	3 - 6 år	20-50 år	-	-	-
Avskrivningsplan	Lineær	Lineær	Lineær	-	-	-

Nedskrivningen av anleggsmidler er tatt etter en vurdering av at bokført verdi ikke gjenspeiler virkelig verdi.

Note 7, Aksjer og andeler.

Selskapets navn	Antall	Pålydende	Bokført verdi
Alta Sentrumsutvikling	990	1000	990 000
Sum Aksjer i selskap med over 20% eierandel			990 000

Selskapets navn	Antall	Pålydende	Bokført verdi
Nordlysbadet Alta AS	20	5 000	100 000
Snehvit Barnehage AS	6	10 000	62 000
Grunnfondsbevis Sparebanken NN	400	120	48 000
Porsanger Industribygg AS	27	1000	27 000
Origo Nord AS	60	360	20 000
Svanvik Næringsbygg AS	10	1000	10 000
North Cape Airport Golfbane AS	5	1000	-
Saarela Barnehage AS	3	1000	3 000
Sagat-Samiid Aviisa AS	1	97	-
Sum Aksjer i andre selskap			270 000
Sum Aksjer og andeler			1 260 000

Resultat og egenkapital i selskap med over 20% eierandel pr. 31.12.2019

Selskap	Foretningskon	Eierandel	Resultat	Egenkapital
Alta Sentrumsutvikling AS 31.12.19	Alta Kommune	33,00 %	-761 092	-715 094

Penneo Dokumentnøkkel: 8QUZK-JU57H-MLJ75-B2EAO-VALPV-H7HTN



Note 8 Langsiktig gjeld.

Gjeld som er sikret med pant:

Av totalt bokført gjeld er kr.97.840.037,- medlemsinnskudd som er garantert av Samvirkelagnes Garantifond AS og som fordeler seg slik:

Type konto	Saldo
Medlemsinnskudd medlemskonto	70 996 812
Medlemsinnskudd høyrentekonto	26 843 225
Sum	<u>97 840 037</u>

Restgjeld etter fem år:

Medlemsinnskudd er formelt kortsiktige, men har i realiteten langsiktig karakter. Gjeld om fem år antas å være på sammen nivå som i dag.

Pansikrede Eiendeler S-lagenes garantifond	Bokført verdi	Pantsikret beløp
Varelager	73 802 000	73 802 000
Gnr. 13 Bnr. 84 i Tana Kommune	13 666 000	25 000 000
Gnr. 13 Bnr. 149 i Kvænangen Kommune	3 040 000	25 000 000
Gnr. 16 Bnr. 30 i Porsanger Kommune	19 185 000	6 000 000
Sum pansikrede eiendeler Ganrantifondet	<u>109 693 000</u>	<u>129 802 000</u>

Av totalt bokført gjeld er kr. 0,- langsiktig gjeld til DNB . Coop Finnmark SA har en ubenyttet trekkfaselitet på kr. 110 millioner i Dnb. Som sikkerhet for gjeld har DNB pant i bygg.

Pansikrede Eiendeler DNB	Bokført verdi	Pantsikret beløp
Gnr. 27 Bnr. 114 i Alta Kommune, Bossekop	13 596 242	30 000 000
Gnr. 31 Bnr. 401 I Alta Kommune, Elvebakken	21 810 000	30 000 000
Gnr. 27 Bnr. 584/583 Snr.1 og 2 Sør-Varanger K	130 313 975	550 000 000
Sum pansikrede eiendeler DNB	<u>165 720 217</u>	<u>610 000 000</u>
Sum pansikrede eiendeler	<u>275 413 217</u>	<u>739 802 000</u>

Note 9 Skattekostnad og midlertidige forskjeller.

Spesifikasjon mellom midlertidige forskjeller/utsatt skatt	2020	2019
Varebeholdning	-8 262 000	-8 051 000
Driftsmidler	-15 956 096	-14 434 600
Fordringer	-500 000	-500 000
Gevinst og tapskonto	1 433 004	1 791 256
Pensjonsforpliktelse	-22 507 393	-17 796 734
Sum midlertidige forskjeller	<u>-45 792 485</u>	<u>-38 991 078</u>
Grunnlag utsatt skattefordel	-45 792 485	-38 991 078
Utsatt skattefordel	<u>10 074 347</u>	<u>8 578 037</u>
	22 %	22 %

Endring utsatt skattefordel 1 496 310

Spesifikasjon av forskjell mellom regnskapsmessig resultat før skattekostnad og skattepliktig nettoinntekt:

	2020	2019
Resultat før skattekostnad	103 618 472	58 688 976
Permanente forskjeller	-2 627 226	-1 495 516
Endring i midlertidige forskjeller	6 801 406	12 627 500
Anvent skattemessig fremførbart underskudd	-	-
Sum skattepliktig inntekt	<u>107 792 652</u>	<u>69 820 960</u>

Årets skattekostnad:

Beregnet skatt av alminnlig inntekt 22%	23 714 384	15 360 611
Betalbar formueskatt 0,15% av netto formue kr 674.445.106,-	1 011 668	941 578
Endring utsatt skattefordel	-1 496 310	-2 207 376
Formye beregnet skatt tidligere år	-91 563	-
Skattekostnad	<u>23 138 179</u>	<u>14 094 813</u>



Note 10 Antall eiere/medlemmer.

Laget eies av medlemmene med et andelsinnskudd på å kr. 300, ved årsskiftet hadde laget 29.986 medlemmer. Totalt andelsinnskudd er kr. 8.861.550,-. Alle medlemmer har ikke fullt ut innbetalt andelsinnskudd.

Note 11 Antall ansatte.

Laget hadde ved årets slutt 399 ansatte, 133 på heltid, 266 på deltid. For 2020 ble det utført ca. 239 årsverk.

Note 12 Ytelser til ledende personer m.v.

Det er utbetalt kr. 559.860,- i honorar til styret og årsmøtorepresentanter. Lønn til direktør utgjorde kr. 2.123.141,- inkl. resultat tillegg. Direktøren har i tillegg fri bil, fri telefon, fri avis, supplerende tilleggspensjon og driftspensjon som gir rett til fratredelse ved fylte 60 år. Adm. Direktør har en oppsigelse og etterlønn avtale på 18 måneder.

Førtidspensjonsinnskudd er 22,1% av Direktørens pensjonsgrunnlag. Årlig tilleggspensjon er 16,7% av Direktørens pensjonsgrunnlag.

Honorar til revisor er kostnadsført med kr. 442.436,- Inkludert i honorar er kr. 290.750,- som gjelder revisjon av Coop Finnmark SA og kr 151.686,- som gjelder bistand til regnskapsavslutning, ligningspapirer, attestasjoner og reisekostnader i forbindelse med revisjon.

Note 13 Bankinnskudd mv.

Av totale bankinnskudd er kr. 4.957.028,- sperret for skyldig skattetrekk.

Note 14 Egenkapital.

	2020	2019
<i>Innskudd egenkapital</i>		
Medlemmenes ansvarsinnskudd pr. 01.01	8 474 717	8 109 361
Årets endring	386 833	365 356
Medlemmenes ansvarsinnskudd pr. 31.12	8 861 550	8 474 717
<i>Opptjent Egenkapital</i>		
Opptjent egenkapital pr. 01.01	403 561 523	358 675 720
Fusjon Kirkenes Handelspark AS		291 639
Årets resultat ført til annen egenkapital	80 480 293	44 594 164
Opptjent egenkapital pr. 31.12	484 041 816	403 561 523
<i>Sum egenkapital pr. 31.12.</i>	492 903 366	412 036 240

Note 15 Garantistillelser.

Det er avgitt en selvskyldnerkausjonen på kr 16,5 million til Alta Boligprosjekt AS som er et heleid datterselskap av Alta Sentrumsutvikling AS i forbindelse med første byggetrinn av boligprosjektet «Prestekragen».



Kontantstrømsanalyse:

	<u>2020</u>	<u>2019</u>
Likvider tilført/brukt på virksomheten:		
Resultat før skattekostnad	103 618 472	58 688 847
+ Ordinære avskrivninger	28 251 911	28 369 522
- Skattekostnad	<u>23 138 179</u>	<u>14 094 812</u>
Tilført fra årets virksomhet	108 732 204	72 963 557
Endring i kundefordringer	550 788	2 324 205
Endring i andre kortsiktige fordringer	317 737	8 274 650
Endring i varebeholdning	-2 113 000	-1 950 000
Endring i leverandørgjeld Coop Norge	-10 586 063	6 749 855
Endring i annen leverandørgjeld	-3 003 775	5 535 349
Endring i annen kortsiktig gjeld	21 564 060	-2 436 090
Endring i pensjonsforpliktelser	4 710 659	10 713 302
Endring i utsatt skattefordel	<u>-1 496 310</u>	<u>-2 207 377</u>
Netto likviditetsendring fra virksomheten (A)	<u>118 676 300</u>	<u>99 967 451</u>
Likvider tilført/brukt på Investeringer:		
Avgang anleggsmidler	220 000	2 800 000
Investering i aksjer	0	0
Investering i varige driftsmidler	<u>15 325 572</u>	<u>52 768 992</u>
Netto likviditetsendring fra investeringer (B)	<u>-15 105 572</u>	<u>-49 968 992</u>
Likvider tilført/brukt på finansiering:		
Nedgang i låneinnskudd	1 798 271	-5 219 558
Nedgang øvrig lansiktig gjeld	1 027 705	-104 259
Økning i gjeld til kreditinstitusjoner	-90 107 131	-43 669 005
Økning i medlemmenes ansvarsinnskudd	386 834	365 356
Endring i Markedsbaserte akjsjer og fond	-4 710 659	-17 793 734
Lån til selskap med eierandel over 20%	<u>-1 287 000</u>	<u>-990 000</u>
Netto likviditetsendring fra finansiering (C)	<u>-92 891 980</u>	<u>-67 411 201</u>
Netto endring i likvider gjennom året (A+B+C)	10 678 748	-17 412 742
Likviditetsbeholdning 01.01	<u>116 585 084</u>	<u>133 997 827</u>
Likviditetsbeholdning 31.12	<u>127 263 832</u>	<u>116 585 085</u>

Penneo Dokumentnøkkel: 8QUZK-JU57H-MLJ75-B2EAO-VALPV-H7HTN



PENNEO

Signaturene i dette dokumentet er juridisk bindende. Dokument signert med "Penneo™ - sikker digital signatur".
De signerende parter sin identitet er registrert, og er listet nedenfor.

"Med min signatur bekrefter jeg alle datoer og innholdet i dette dokument."

Torkjell Johnsen

Styremedlem

Serienummer: 9578-5999-4-1442578

IP: 146.2.xxx.xxx

2021-02-26 11:19:14Z



Arianne Heitmann Beckmand

Styremedlem

Serienummer: 9578-5997-4-1774377

IP: 109.72.xxx.xxx

2021-02-26 11:42:25Z



Per-Hugo Mathisen

Styremedlem

Serienummer: 9578-5997-4-13127

IP: 62.92.xxx.xxx

2021-02-26 12:06:05Z



Kristin Jensen

Styremedlem

Serienummer: 9578-5999-4-1302069

IP: 85.113.xxx.xxx

2021-02-27 08:53:36Z



Hege Johnsen

Styremedlem

Serienummer: 9578-5997-4-686505

IP: 77.37.xxx.xxx

2021-02-27 16:44:12Z



Jan-Ivar Alsén

Daglig leder

Serienummer: 9578-5999-4-2089916

IP: 77.16.xxx.xxx

2021-02-28 09:20:21Z



Bjørn Roald Mikkelsen

Styreleder

Serienummer: 9578-5997-4-257101

IP: 81.93.xxx.xxx

2021-02-28 11:52:58Z



Nina Valstad

Styremedlem

Serienummer: 9578-5997-4-68297

IP: 89.8.xxx.xxx

2021-03-01 08:05:36Z



Penneo Dokumentnøkkel: 8QUZK-JU57H-MLJ75-B2EAO-VALPV-H7HTN

Dokumentet er signert digitalt, med **Penneo.com**. Alle digitale signatur-data i dokumentet er sikret og validert av den datamaskin-utregnede hash-verdien av det opprinnelige dokument. Dokumentet er låst og tids-stemplet med et sertifikat fra en betrodd tredjepart. All kryptografisk bevis er integrert i denne PDF, for fremtidig validering (hvis nødvendig).

Hvordan bekrefter at dette dokumentet er originalen?

Dokumentet er beskyttet av ett Adobe CDS sertifikat. Når du åpner dokumentet i

Adobe Reader, skal du kunne se at dokumentet er sertifisert av **Penneo e-signature service <penneo@penneo.com>**. Dette garanterer at innholdet i dokumentet ikke har blitt endret.

Det er lett å kontrollere de kryptografiske beviser som er lokalisert inne i dokumentet, med Penneo validator - <https://penneo.com/validate>



PENNEO

Signaturene i dette dokumentet er juridisk bindende. Dokument signert med "Penneo™ - sikker digital signatur".
De signerende parter sin identitet er registrert, og er listet nedenfor.

"Med min signatur bekrefter jeg alle datoer og innholdet i dette dokument."

Kristin Berntsen

Styremedlem

Serienummer: 9578-5997-4-1525404

IP: 62.92.xxx.xxx

2021-03-01 08:40:47Z



Penneo Dokumentnøkkel: 8QUZK-JU57H-MLJ75-B2EAO-VALPV-H7HTN

Dokumentet er signert digitalt, med **Penneo.com**. Alle digitale signatur-data i dokumentet er sikret og validert av den datamaskin-utregnede hash-verdien av det opprinnelige dokument. Dokumentet er låst og tids-stemplet med et sertifikat fra en betrodd tredjepart. All kryptografisk bevis er integrert i denne PDF, for fremtidig validering (hvis nødvendig).

Hvordan bekrefter at dette dokumentet er originalen?

Dokumentet er beskyttet av ett Adobe CDS sertifikat. Når du åpner dokumentet i

Adobe Reader, skal du kunne se at dokumentet er sertifisert av **Penneo e-signature service <penneo@penneo.com>**. Dette garanterer at innholdet i dokumentet ikke har blitt endret.

Det er lett å kontrollere de kryptografiske beviser som er lokalisert inne i dokumentet, med Penneo validator - <https://penneo.com/validate>



COOP FINNMARK

Årsberetning og regnskap 2020

Innhold	Side
Styrets beretning	1-8
Regnskap med noter	9-17
Revisjonsberetning	18-19
Organisasjonsplan Coop Finnmark SA	20-21
Budsjett for Coop Finnmark SA år 2021	22
Innkalling til Regionrådsmøter og Årsmøte	23
Oversikt over tillitsvalgte i Coop Finnmark SA og valgkomiteens innstilling til valg år 2021	24-25

Penneo Dokumentnøkkel: IFLNO-P4BCK-GVLCF-XHH30-XXWUG-OMUJJ

Bli medlem!

Som medlem får du kjøpebonus på din handel i Coop's butikker. Styret i Coop Finnmark SA har vedtatt at det for år 2021 skal gis 2% kjøpebonus på medlemmenes kjøp i alle lagets utsalg - med unntak av Ess & Basse-kjøp, der det gjelder egne rabattsvule.





STYRETS BERETNING

MAKROØKONOMISKE HOVEDSTØRRELSER (KILDE SSB, 11.12.2020)

Fra sommeren 2021 ventes den økonomiske aktiviteten å tilta markert i takt med at befolkningen vaksineres og smittetrykket avtar. SSB venter en gradvis renteoppgang fra midten av 2021.

Nedenfor vises prosentvis endring fra året før for noen makroøkonomiske prognoser for 2019-2023.

Prognoser	2019	2020	2021	2022	2023
BNP Fastlands-Norge	2,3	-3,0	3,7	3,6	2,9
Arbeidsledighet	3,7	4,8	4,5	3,9	3,9
Konsumprisindeks	2,2	1,3	2,5	2,4	2,1
Årslønn	3,5	2,4	2,1	3,6	3,9
Pengemarkedsrente	1,6	0,7	0,5	0,8	1,2

Utvikling i detaljhandelen - og samvirkelagene

Konsumprisindeksen 2020 (Kilde SSB, 11.1.2021)

Årsveksten i konsumprisindeksen (KPI) endte på 1,3 prosent i 2020. Dette er en klart lavere prisoppgang sammenlignet med foregående år, vi må tilbake til 2012 for å finne en lavere årsvekst. Varer viste samlet en svak prisnedgang i 2020. Prisene på norske varer viste en prisnedgang på 5,4 prosent mens prisene på importerte varer steg 2,9 prosent. For de norske varene var det i hovedsak energiprisene som bidro til denne nedgangen. Årsveksten til KPI justert for avgiftsendringer og uten energivarer var i 2020 på 3,0 prosent. Dette er den høyeste målte årsveksten i KPI-JAE siden 2016.

Det har vært en fallende trend i elektrisitetsprisene gjennom store deler av 2020. I gjennomsnitt falt prisene for elektrisitet inkludert nettleie med 29,4 prosent. Prisene på drivstoff og smøremidler falt med 6,0 prosent i 2020.

Prisene på matvarer økte mer enn vanlig i 2020 til tross for en fallende trend gjennom 2. halvår 2020 og med et særlig markant prisfall i desember 2020. Samlet steg prisene med 3,7 prosent fra 2019 til 2020, godt over den gjennomsnittlige prisveksten. Det kan være flere årsaker til oppgangen slik som økte priser fra leverandører, effekter fra jordbruksoppkjøret, samt høyere priser på importerte matvarer. Det er usikkert i hvilken grad redusert grensehandel og færre besøk på barer og restauranter som følge av koronakrisen kan ha spilt inn på prisveksten.

Særlig høy prisvekst i 2020 hadde frukt og grønnsaker der prisene steg med henholdsvis 8,1 og 5,5 prosent. Gruppen frukt består i stor grad av importerte varer, så her kan den svekkede kronekursen ha vært med å påvirke prisene. Prisene på grønnsaker steg også mye. Også denne gruppen vil være påvirket av den svake kronen, men ikke i like stor grad som frukt ettersom det produseres en god del grønnsaker i Norge.

Om vi utvider vareomfanget og vurderer alle importerte varer, endte prisøkningen samlet for disse på 2,9 prosent i 2020. Da koronakrisen traff Norge i mars førte dette til en kraftig depresiering av kronen mot euro og dollar. En euro kostet på det meste godt over 12 NOK, noe som er tidenes høyeste nivå for kronekursen mot euro.

Det har også vært en kraftig prisstigning på møbler, innrednings- og dekorasjonsartikler i 2020. Prisene for denne gruppen steg med 6,6 prosent fra 2019 til 2020. Det er fristende å peke på økt etterspørsel etter interiør som følge av et år der vi alle har tilbragt mer tid hjemme og foretatt oppgraderinger i hjemmet. I tillegg er prisene for denne gruppen i stor grad påvirket av valutakursen ettersom møbler, innrednings- og dekorasjonsartikler ofte er importerte varer

Omsetting og markedsandel

Samvirkelagene ser ut til å få en samlet omsetning i 2020 på omtrent 54,4 milliarder kroner. Dette er en økning på hele 16,7 % fra 2019. I tillegg kommer omsetningen fra Norsk Butikkdrift AS, som er eid av Coop Norge SA. Hvis vi inkluderer Norsk Butikkdrift AS, blir den samlede omsetningen på omtrent 63,4 milliarder kroner. Det ser ut til at Coop sin markedsandel er redusert fra 29,5 % i 2019 til 29,4 % i 2020.



Bærekraft og samfunnsengasjement

Det siste året har vist at et ambisiøst og strategisk arbeid med bærekraft er forventet fra omverdenen, både i form av regulatoriske krav fra myndigheter, forretningsmessige krav fra samarbeidspartnere i ulike deler av verdikjeden og ikke minst forventninger fra kunder og medeiere. Coop skal og må oppfylle disse forventningene, i tråd med vår visjon; «Det skal lønne seg å velge Coop».

Coop har en helhetlig tilnærming til bærekraft som omfatter økonomiske, miljømessige og sosiale forhold. Videre skal Coop bidra til FN's bærekraftsmål på relevante områder.

Coop Norge SA er samvirkelagens viktigste samarbeidspartner for å bidra til en mer bærekraftig virksomhet. <Samvirkelaget> henviser til Coop Norge SAs Års- og bærekraftsrapport som beskriver status og resultater for arbeidet med bærekraft i Coop-fellesskapet. Rapporten og ytterligere informasjon finnes på www.coop.no/coop-og-barekraft.

Brukt emballasje og matsvinn

Coop har signert bransjeavtalen for redusert matsvinn. Målsettingen er å redusere mengden mat som blir kastet med 30 % innen 2025.

Coop har en vedtatt emballasjestrategi og oppnår stadig bedre resultater i arbeidet med emballasje og redusert plastforbruk. Bruk av handlenett med gjenbruksbonus er et populært og virkningsfullt tiltak for å redusere plastposeforbruket.

Coop er stifter og medlem av Handelens Miljøfond som gjennom innsamlet vederlag på 50 øre pr. solgte plastpose bidrar til redusert plastforsøpling og mer effektiv plastgjenvinning. Handelens Miljøfond er Norges største private miljøfond, og er en svært viktig aktør for å bekjempe plastproblemet.

Coop Finnmark SA har en økning i salget av plastbæreposer med 11 % i 2020. 5236 medlemmer har benyttet gjenbruksbonus i 2020. Coop Finnmark's kunder har bidratt med 1,2 million til Handelens Miljøfond i 2020.

Coop oppfordrer også kunder og medeiere til aktiv bruk av våre gjenbruksnett, hvor medeiere mottak 1 krone bonus hver gang disse benyttes.

Coop Finnmark har i 2020 utbetalt kr 96.207,- i gjenbruksbonus.

Bærekraftige produkter og leverandørkjeder

Coops egne varer skal være av god kvalitet, vi skal velge bærekraftige råvarer og produksjonen skal ta hensyn til mennesker, miljø og dyr. Ulike merkeordninger er viktig for å gjøre det enklere for kundene å velge mer miljøvennlig. Ånglamark er Coops spydspiss når det gjelder bærekraftige produkter. I tillegg har Coop siden 2016 vært en vesentlig pådriver i utviklingen av vegetarprodukter, gjennom vår serie Coop Vegetardag.

Coop har i 2020 revidert våre etiske retningslinjer for leverandører. Vi følger opp leverandører gjennom en risikobasert tilnærming. Oppfølging av leverandører er avgjørende for å sikre arbeideres rettigheter og unngå dårlige eller uforsvarlige arbeidsforhold i globale verdikjeder.

Sunt kosthold og fysisk aktivitet

Coop har signert «Intensjons-erklæringen for et sunnere kosthold» og er gjennom denne forpliktet til å redusere forbruket av salt, sukker og mettet fett, og øke forbruket av fisk, sjømat, grove kornprodukter og frukt og grønnsaker. Coop Finnmark SA følger opp de sentrale kampanjene knyttet til sunnere mat, og anser dette som viktig for at Coop Finnmark's kunder skal kunne velge sunne produkter.

Lokal engasjement

Coop er til stede over hele landet og er gjerne en synlig aktør i lokalsamfunnet. Støtte til lokale organisasjoner og aktiviteter er viktig både for Coop og lokalsamfunnet.

Coop har den høyeste andelen norskprodusert kjøtt, frukt og grønnsaker og skal være en forutsigbar og langsiktig støttespiller for norsk landbruk, blant annet ved å samarbeide med lokale produsenter.



Coop rydder Norge

Coop rydder Norge ble en suksess også i 2019, med 250 deltakende butikker. Sammen med ansatte, kunder og medeiere bidro ryddeaksjonen til mer enn 80 tonn innsamlet avfall, tilsvarende vekten av mer enn seks millioner tomme halvlitersflasker. Coop Finnmark deltok i aksjonen gjennom utdeling av utstyr i 10 butikker.

Den nasjonale ryddeaksjonen Coop rydder Norge måtte, i likhet med mye annen ryddeaktivitet avlyses i 2020. Coop Finnmark S har planlagt deltakelse i 2021, og ser fram til å bidra til den viktige ryddedugnaden.

Trygg vare

Kundene skal være helt trygge på at varene de kjøper i Coops butikker er av god kvalitet og er trygge å spise eller bruke. For å sikre trygge varer, gjennomføres det kontinuerlig revisjoner av butikkene.

Samvirkelegene/Medlemmene

Pr. 31.12.2020 var 66 samvirkeleg medlemmer av Coop Norge. Det har vært en nedgang i 2020 på 7 lag som følge av 6 fusjoner og 1 avvikling.

Ved utgangen av 2020 var det 1 887 302 medlemmer i norske samvirkeleg tilknyttet Coop Norge. Tilsvarende tall for foregående år var 1 790 794.

Coop Finnmark SA hadde ved årsskiftet 29 986 medeiere, en økning på 1277 medeiere.

Medlemsutvikling pr. krets og kommune					
Medl: Krets	Antall medl. pr 01.01.2020	Nye medlemmer 2020	Utmeldte medlemmer 2020	Ant. medl. pr. dato 31.12.20	Endring i forhold til 2019
1 Kvæningen	574	33	4	603	5,1 %
2 Vardø	315	20	2	333	5,7 %
3 Vadsø	2 030	149	22	2 157	6,3 %
4 Hammerfest	189	3	3	189	0,0 %
5 Kautokeino	1 204	60	25	1 239	2,9 %
6 Alta	8 749	572	98	9 223	5,4 %
7 Loppa	391	20	12	399	2,0 %
8 Hasvik	367	23	2	388	5,7 %
9 Kvalsund	282	16	2	296	5,0 %
10 Måsøy	28			28	0,0 %
11 Nordkapp	459	39	6	492	7,2 %
12 Porsanger	1 972	87	28	2 031	3,0 %
13 Karasjok	1 139	63	15	1 187	4,2 %
14 Lebesby	629	29	14	644	2,4 %
15 Gamvik	520	28	9	539	3,7 %
16 Berlevåg	165	10	1	174	5,5 %
17 Tana	1 234	86	21	1 299	5,3 %
18 Nesseby	455	19	10	464	2,0 %
19 Båtsfjord	677	64	3	738	9,0 %
20 Sør-Varanger	3 609	315	31	3 893	7,9 %
Ikke tilordnet	3 721	68	119	3 670	-1,4 %
Samlet resultat	28 709	1 704	427	29 986	4,4 %

Penneo Dokumentnøkkel: IFLNO-P4BCK-GVLCF-XHH30-XXWUG-OMUJJ



Styrets arbeid

Styret har i 2020 avholdt 6 styremøter og behandlet 46 nummererte saker. Blant de viktigste sakene styret har behandlet nevnes:

- Håndtering av Covid-19 situasjonen i butikkene
- Igangsetting av Merkur prosjekt ved Coop Marked Børselv
- Igangsetting av Merkur prosjekt ved Coop Marked Billefjord
- Igangsetting av Merkur prosjekt ved Coop Marked Rafsbott
- Etablering av Obs Bygg i Alta

Personalet

Det er i løpet av året gjennomført 1 ledersamling og 4 kjedevise møter med butikksjefene. Hele personalet er samlet 1 til 6 ganger i løpet av året til avdelingsvise personalmøter.

Arbeidsmiljø

De ansatte deltar positivt i utviklingen av laget gjennom sin representasjon i årsmøte og styre. Coop Finnmark SA er en stor organisasjon. Det er derfor naturlig at vi foretar endringer i pakt med den generelle utviklingen i samfunnet, markedet, konkurranseforhold og andre rammebetingelser. Slike endringer kan eksempelvis være tilpasning av butikkkonsepter, nyetableringer eller nedleggelse av avdelinger.

Laget gjennomfører årlige arbeidsmiljø kartlegginger, resultatet viser at Coop Finnmark har et godt arbeidsmiljø.

Det totale sykefraværet i laget er 9,0% hvorav korttidsfraværet utgjør 2,5%. For 2019 var sykefraværet henholdsvis 9,4% og 2,2%.

Laget er tilknyttet Hemis Finnmark AS.

Personal- og materielle skader

Gjennom året har laget hatt en personalskade, skaden var en ulykke som faller i kategorien "av ikke alvorlig art". Laget har hatt en forsikringssak som faller under kriminalitet/underslag.



Redegjørelse om likestilling og diskriminering

Kjønnsbalansen i virksomheten:

	Kvinner		Menn		Totalt
	Antall	Andel	Antall	Andel	
Årsmøte	19	49 %	20	51 %	39
Styret	4	50 %	4	50 %	8
Toppleder	0	0 %	1	100 %	1
Ledelse	3	50 %	3	50 %	6
Butikksjefer	13	42 %	18	58 %	31
Assisterende butikksjef	20	59 %	14	41 %	34
Øvrige ansatt	192	59 %	135	41 %	327

Coop Finnmark SA følger likestillingsloven og tilstreber likestilling ved valg av tillitsvalgte samt ved ny ansettelse. Det er ikke iverksatt spesielle likestillingsfremmende tiltak i bedriften.

Lønnskartlegging fordelt på kjønn:

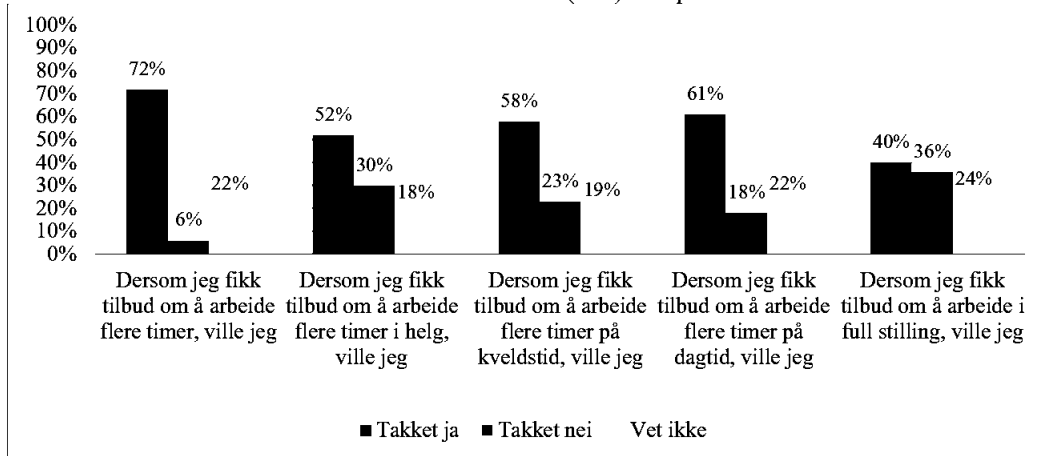
	Kvinner		Menn		Gj. sittelig årslønn
	Snitt Årslønn Kroner	Andel av snitt	Snitt Årslønn Kroner	Andel av snitt	
Topp leder			2 123 141	100 %	2 123 141
Ledelse	960 220	92 %	1 121 398	108 %	1 040 809
Butikksjefer	699 998	102 %	680 101	99 %	688 445
Assisterende butikksjef	458 257	100 %	463 526	101 %	460 427
Øvrige ansatte	180 086	87 %	248 056	119 %	208 147

Coop Finnmark SA følger arbeidsmiljøloven og de tariffavtaler som er inngått mellom bedriften og de ansattes organisasjoner. Coop Finnmark SA gjør ingen forskjell på kjønn når det gjelder lønn eller andre forhold.

Kartlegging av deltid/midlertidig og permisjon:

	Kvinner		Menn		Totalt
	Antall	Andel	Antall	Andel	
Antall deltidsansatte	164	62 %	102	38 %	266
Andel deltidsansatte av hvert kjønn		72 %		60 %	67 %
Antall som er ufrivillig deltid av de som har svart på undersøkelse	36	22 %	23	23 %	22 %
Antall midlertidig ansatte	61	58 %	45	42 %	106
Antall i foreldrepermisjon	7	100 %	0	0 %	7

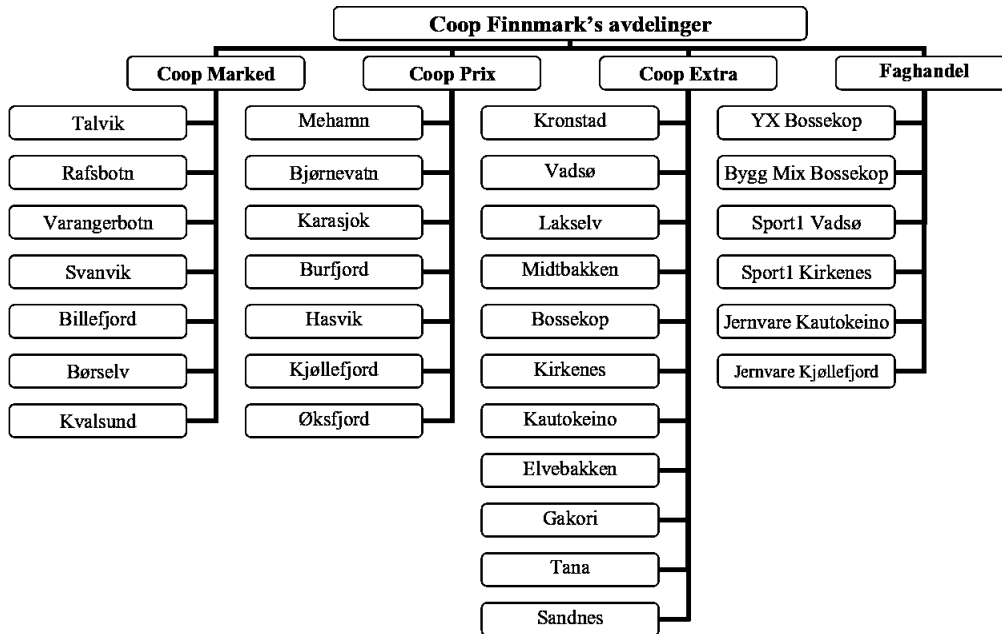
Av totalt 266 inviterte deltidsansatte til undersøkelsen har 172 (70%) svart på undersøkelsen



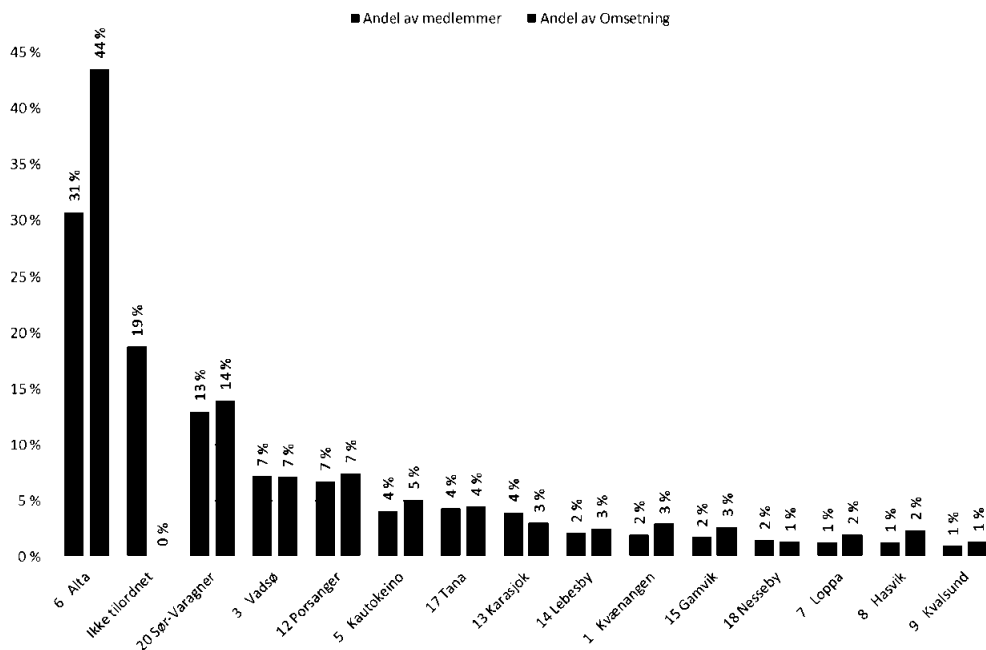


Virksomhetens art og hvor den drives

Lagets kjernevirksomhet er kjøp og salg av varer. Ved årsskiftet drev laget virksomhet på følgende steder;



Medlems- og omsetningsfordeling pr. kommune



Penneo Dokumentnøkkel: IFLNO-P4BCK-GVLCF-XHH30-XXWUG-OM4UJ



Befolkningsutvikling vårt markedsområdet pr. 31.12. 2020 (kilde ssb.25.02.21)

Kommune	Folketall 01. jan	Fødsels overskudd	Netto flytting	Folke vekst	Folketall 31. des
Alta	20789	119	-61	58	20847
Hammerfest	11448	21	-138	-117	11331
Sør-Varanger	10158	18	-73	-55	10103
Vadsø	5788	-5	-141	-146	5 642
Porsanger - Porsángu - Porsanki	3998	-30	-47	-77	3921
Nordkapp	3162	-18	-69	-87	3075
Guovdageaidnu - Kautokeino	2910	8	4	10	2920
Deatnu - Tana	2918	-2	-88	-89	2829
Kárásjohka - Karasjok	2628	1	12	13	2641
Båtsfjord	2221	8	-29	-21	2200
Vardø	2029	-11	-59	-70	1959
Lebesby	1290	-7	-12	-19	1271
Måsøy	1225	-8	-20	-28	1197
Kvænangen	1191	-10	-15	-25	1166
Gamvik	1132	-1	-34	-35	1097
Hasvik	1005	-9	-13	-22	983
Berlevåg	957	-9	-20	-29	928
Unjárga - Nesseby	926	-14	-32	-46	880
Loppa	888	-7	-21	-28	860
Befolkning i vårt markedsområdet	76663	44	-856	-813	75850

Avdelingenes drift

Coop Marked:

Coop Marked hadde en samlet omsetning på 92,7 millioner kroner. Samlet driftsresultat ble på 6,8 millioner kroner etter at kjøpebonus til medlemmene er fratrukket. Resultatet er kr. 2,2 million bedre enn i 2019. Resultatforbedringen kommer i hovedsak av omsetningsvekst. Alle 7 avdelinger har et positivt driftsresultat.

Coop Prix:

Våre 7 Coop Prix butikker omsatte for 216,0 millioner kroner og ga et positivt driftsresultat på 17,6 millioner kroner etter at kjøpebonus til medlemmene er fratrukket. Resultatet er hele 7,6 million bedre enn i fjor. Resultatforbedringen kommer i sin helhet som følge av økt omsetning og bedre bruttfortjeneste. Alle avdelingene hadde positivt driftsresultat 2020.

Coop Extra:

De 11 Extra butikkene hadde en samlet omsetning på 862,7 millioner kroner. Driftsresultatet for avdelingene ble på 66,2 mill. Resultatet er 25,9 mill. bedre enn i 2019. Resultatforbedringen kommer av omsetningsøkning på alle butikkene. Det er positivt resultat for alle avdelinger i 2020.

Øvrig faghandel:

Øvrig faghandelsomsetning ble på 91,9 mill kroner. Samlet driftsresultat er 8,2 mill kroner etter kjøpebonus til medlemmene, dette er en resultatforbedring på kr. 4,9 mill. Resultatforbedringen kommer av kostnadsreduksjon, samt økt omsetning.



Lagets drift

Driftsinntekter:

Bruttofortjenesten ble på 20,8% etter at kjøpebonus til medlemmene er fratrukket. Dette er en økning på 0,1% poeng i forhold til 2019. Den realiserte bruttofortjenesten er vi fornøyd med tatt i betraktning at det har vært en hard priskonkurranse i dagligvaremarkedet. Årsaken til bedret bruttofortjeneste er bedret innkjøpsbetingelser gjennom Coop Norge SA.

Andre driftsinntekter er på samme nivå som 2019. Samlede driftsinntekter for laget er på 304,7 million.

Lønnskostnader:

Sum personalkostnader er på 9,2%. Personalkostnadene er redusert med 1,7% poeng i forhold til 2019. Reduksjonen skyldes i hovedsak en engangskostnad i 2019 ved overgang fra ytelse- til innskuddspensjon for øverste ledelse.

Driftskostnader:

Sum andre driftskostnader målt mot omsetning er på 6,9% som er ned 1,3% poeng. Kronemessig har vi redusert kostnadene 1,0 mill. kroner målt mot 2019. Reduksjon i kostnadene kommer av lave energipriser og liten reise og møteaktivitet i 2020. Samlede driftskonstanter ble på kr. 87,2 million.

Finansresultat:

Finansresultatet er pluss 2,4 million. Vi har i 2020 hatt godt likviditet slik at vi har kunnet nedbetale vår langsiktig gjeld til DNB, som har bidratt til lave finanskostnader.

Årsresultat:

Resultatet for 2020 ble et overskudd på kr. 80.480.293,- etter en skattekostnad på kr. 23.138.179,-, mot kr. 44.594.034,- i år 2019.

Årsoverskuddet er disponert slik: Overført til annen egenkapital kr. 80.480.293,-

Finansiell risiko og soliditet

Coop Finnmark SA er lite eksponert for endringer i valutakurser, da det alt vesentlige av innkjøp og omsetning skjer i norske kroner. Virksomheten baserer seg i all hovedsak på kontantomsetning og kredittrisikoen er derfor lav. Likviditeten i selskapet vurderes som god.

Selskapet har tilfredsstillende soliditet med en egenkapital på 67,2%.

Styreforsikring

Selskapet har tegnet forsikring i for styrets medlemmer og daglig leder for deres mulige ansvar overfor foretaket og tredjepersoner. Forsikringsdekningen er på inntil kr. 10.000.000,-

Regnskapsavleggelse og fortsatt drift

Årsregnskapet er avlagt under forutsetning av fortsatt drift. Styret bekrefter at forutsetningen for fortsatt drift er tilstede. Styret mener at det foreliggende regnskapet gir et rettviseende bilde av Coop Finnmark's eiendeler og gjeld, finansielle stilling og resultat. Coop Finnmark SA driver ikke med forskning- eller utviklingsaktiviteter.

Sluttord

2020 ble et svært bra år for Coop Finnmark SA. Det har vært et spesielt år med stort fokus på smittevern ute i butikkene. Laget har hatt høyt fokus på svinn og kostnadseffektivitet også 2020.



Som følge av de omprofileringer som er gjennomført er nå 68,3 % av vår omsetning i lavpriskjeden Extra. Styret forventer også i årene fremover sterk konkurranse i dagligvaremarkedet med fokus på pris, kvalitet, matvaresvinn og bærekraft.

Styret takker medlemmene for god oppslutning om laget. Videre takkes alle tillitsvalgte for godt arbeid i regionråd/årsmøte og valgkomiteer. Til slutt takkes våre ansatte som har stått i front under pandemien vi er i og har vært gjennom. De har opplevd stort arbeidspress som følge av omsetningsvekst, hyppig renhold av butikkene og ikke minst risikoen og frykten for smitte som de har blitt utsatt for.

Styret

Atta den 31.12.2020 / 10.02.2021

Bjørn Roald Mikkelsen
Styreleder

Torkjell Johnsen
nestleder

Kristin Jensen

Arianne Heitmann Beckmand

Hege Johnsen

Nina Valstad

Per Hugo Mathisen

Kristing Berntsen

Jan-Ivar Alsén
Adm. Direktør



PENNEO

Signaturene i dette dokumentet er juridisk bindende. Dokument signert med "Penneo™ - sikker digital signatur".
De signerende parter sin identitet er registrert, og er listet nedenfor.

"Med min signatur bekrefter jeg alle datoer og innholdet i dette dokument."

Torkjell Johnsen

Styremedlem

Serienummer: 9578-5999-4-1442578

IP: 146.2.xxx.xxx

2021-02-26 11:19:14Z



Arianne Heitmann Beckmand

Styremedlem

Serienummer: 9578-5997-4-1774377

IP: 109.72.xxx.xxx

2021-02-26 11:42:25Z



Per-Hugo Mathisen

Styremedlem

Serienummer: 9578-5997-4-13127

IP: 62.92.xxx.xxx

2021-02-26 12:06:05Z



Kristin Jensen

Styremedlem

Serienummer: 9578-5999-4-1302069

IP: 85.113.xxx.xxx

2021-02-27 08:53:36Z



Hege Johnsen

Styremedlem

Serienummer: 9578-5997-4-686505

IP: 77.37.xxx.xxx

2021-02-27 16:44:12Z



Jan-Ivar Alsén

Daglig leder

Serienummer: 9578-5999-4-2089916

IP: 77.16.xxx.xxx

2021-02-28 09:20:21Z



Bjørn Roald Mikkelsen

Styreleder

Serienummer: 9578-5997-4-257101

IP: 81.93.xxx.xxx

2021-02-28 11:52:58Z



Nina Valstad

Styremedlem

Serienummer: 9578-5997-4-68297

IP: 89.8.xxx.xxx

2021-03-01 08:05:36Z



Penneo Dokumentnøkkel: IFLNO-P4BCK-GVLCF-XHH30-XXWUG-OMUJJ

Dokumentet er signert digitalt, med **Penneo.com**. Alle digitale signatur-data i dokumentet er sikret og validert av den datamaskin-utregnede hash-verdien av det opprinnelige dokument. Dokumentet er låst og tids-stemplet med et sertifikat fra en betrodd tredjepart. All kryptografisk bevis er integrert i denne PDF, for fremtidig validering (hvis nødvendig).

Hvordan bekrefter at dette dokumentet er originalen?

Dokumentet er beskyttet av ett Adobe CDS sertifikat. Når du åpner dokumentet i

Adobe Reader, skal du kunne se at dokumentet er sertifisert av **Penneo e-signature service <penneo@penneo.com>**. Dette garanterer at innholdet i dokumentet ikke har blitt endret.

Det er lett å kontrollere de kryptografiske beviser som er lokalisert inne i dokumentet, med Penneo validator - <https://penneo.com/validate>



PENNEO

Signaturene i dette dokumentet er juridisk bindende. Dokument signert med "Penneo™ - sikker digital signatur".
De signerende parter sin identitet er registrert, og er listet nedenfor.

"Med min signatur bekrefter jeg alle datoer og innholdet i dette dokument."

Kristin Berntsen

Styremedlem

Serienummer: 9578-5997-4-1525404

IP: 62.92.xxx.xxx

2021-03-01 08:40:47Z



Penneo Dokumentnøkkel: IFLNO-P4BCK-GVLCF-XHH30-XXWUG-OMUJJ

Dokumentet er signert digitalt, med **Penneo.com**. Alle digitale signatur-data i dokumentet er sikret og validert av den datamaskin-utregnede hash-verdien av det opprinnelige dokument. Dokumentet er låst og tids-stemplet med et sertifikat fra en betrodd tredjepart. All kryptografisk bevis er integrert i denne PDF, for fremtidig validering (hvis nødvendig).

Hvordan bekrefter at dette dokumentet er originalen?

Dokumentet er beskyttet av ett Adobe CDS sertifikat. Når du åpner dokumentet i

Adobe Reader, skal du kunne se at dokumentet er sertifisert av **Penneo e-signature service <penneo@penneo.com>**. Dette garanterer at innholdet i dokumentet ikke har blitt endret.

Det er lett å kontrollere de kryptografiske beviser som er lokalisert inne i dokumentet, med Penneo validator - <https://penneo.com/validate>



BDO AS
Storåkeren 11
9411 Harstad

Uavhengig revisors beretning

Til generalforsamlingen i Coop Finnmark SA

Uttalelse om revisjonen av årsregnskapet

Konklusjon

Vi har revidert årsregnskapet til Coop Finnmark SA.

Årsregnskapet består av:

- Balanse per 31. desember 2020
- Resultatregnskap for 2020
- Kontantstrømpstilling for regnskapsåret avsluttet per 31. desember 2020
- Noter til årsregnskapet, herunder et sammendrag av viktige regnskapsprinsipper.

Etter vår mening:

Er årsregnskapet avgitt i samsvar med lov og forskrifter og gir et rettviseende bilde av selskapets finansielle stilling per 31. desember 2020, og av dets resultater og kontantstrømmer for regnskapsåret avsluttet per denne datoen i samsvar med regnskapslovens regler og god regnskapsskikk i Norge.

Grunnlag for konklusjonen

Vi har gjennomført revisjonen i samsvar med lov, forskrift og god revisjonsskikk i Norge, herunder de internasjonale revisjonsstandardene International Standards on Auditing (ISA-ene). Våre oppgaver og plikter i henhold til disse standardene er beskrevet i Revisors oppgaver og plikter ved revisjon av årsregnskapet. Vi er uavhengige av selskapet slik det kreves i lov og forskrift, og har overholdt våre øvrige etiske forpliktelser i samsvar med disse kravene. Etter vår oppfatning er innhentet revisjonsbevis tilstrekkelig og hensiktsmessig som grunnlag for vår konklusjon.

Annen informasjon

Ledelsen er ansvarlig for annen informasjon. Annen informasjon består av årsberetningen.

Vår uttalelse om revisjonen av årsregnskapet dekker ikke annen informasjon, og vi attesterer ikke den andre informasjonen.

I forbindelse med revisjonen av årsregnskapet er det vår oppgave å lese annen informasjon identifisert ovenfor med det formål å vurdere hvorvidt det foreligger vesentlig inkonsistens mellom annen informasjon og årsregnskapet, kunnskap vi har opparbeidet oss under revisjonen, eller hvorvidt den tilsynelatende inneholder vesentlig feilinformasjon.

Dersom vi, på bakgrunn av arbeidet vi har utført, konkluderer med at disse andre opplysningene inneholder vesentlig feilinformasjon, er vi pålagt å uttale oss om dette. Vi har ingenting å rapportere i så henseende.

Styret og daglig leders ansvar for årsregnskapet

Styret og daglig leder (ledelsen) er ansvarlig for å utarbeide årsregnskapet i samsvar med lov og forskrifter, herunder for at det gir et rettviseende bilde i samsvar med regnskapslovens regler og god regnskapsskikk i Norge. Ledelsen er også ansvarlig for slik intern kontroll som den finner nødvendig



for å kunne utarbeide et årsregnskap som ikke inneholder vesentlig feilinformasjon, verken som følge av misligheter eller utilsiktede feil.

Ved utarbeidelsen av årsregnskapet må ledelsen ta standpunkt til selskapets evne til fortsatt drift og opplyse om forhold av betydning for fortsatt drift. Forutsetningen om fortsatt drift skal legges til grunn for årsregnskapet så lenge det ikke er sannsynlig at virksomheten vil bli avviklet.

Revisors oppgaver og plikter ved revisjonen av årsregnskapet

Vårt mål er å oppnå betryggende sikkerhet for at årsregnskapet som helhet ikke inneholder vesentlig feilinformasjon, verken som følge av misligheter eller utilsiktede feil, og å avgi en revisjonsberetning som inneholder vår konklusjon. Betryggende sikkerhet er en høy grad av sikkerhet, men ingen garanti for at en revisjon utført i samsvar med lov, forskrift og god revisjonsskikk i Norge, herunder ISA-ene, alltid vil avdekke vesentlig feilinformasjon som eksisterer. Feilinformasjon kan oppstå som følge av misligheter eller utilsiktede feil. Feilinformasjon blir vurdert som vesentlig dersom den enkeltvis eller samlet med rimelighet kan forventes å påvirke økonomiske beslutninger som brukerne foretar basert på årsregnskapet.

For videre beskrivelse av revisors oppgaver og plikter vises det til:
<https://revisorforeningen.no/revisjonsberetninger>

Uttalelse om andre lovmessige krav

Konklusjon om årsberetningen

Basert på vår revisjon av årsregnskapet som beskrevet ovenfor, mener vi at opplysningene i årsberetningen om årsregnskapet, forutsetningen om fortsatt drift og forslaget til anvendelse av overskuddet er konsistente med årsregnskapet og i samsvar med lov og forskrifter.

Konklusjon om registrering og dokumentasjon

Basert på vår revisjon av årsregnskapet som beskrevet ovenfor, og kontrollhandlinger vi har funnet nødvendig i henhold til internasjonal standard for attestasjonsoppdrag (ISAE) 3000 «Attestasjonsoppdrag som ikke er revisjon eller forenklet revisorkontroll av historisk finansiell informasjon», mener vi at ledelsen har oppfylt sin plikt til å sørge for ordentlig og oversiktlig registrering og dokumentasjon av selskapets regnskapsopplysninger i samsvar med lov og god bokføringskikk i Norge.

BDO AS

Knut Haugen
statsautorisert revisor
(elektronisk signert)



PENNEO

Signaturene i dette dokumentet er juridisk bindende. Dokument signert med "Penneo™ - sikker digital signatur".
De signerende parter sin identitet er registrert, og er listet nedenfor.

"Med min signatur bekrefter jeg alle datoer og innholdet i dette dokument."

Knut Aksel Haugen

Partner

Serienummer: 9578-5998-4-1983293

IP: 188.95.xxx.xxx

2021-03-01 14:37:42Z



Penneo Dokumentnøkkel: AO7NY-AJPB6-F2CKM-28ZB2-1BP7V-TVQJ7

Dokumentet er signert digitalt, med **Penneo.com**. Alle digitale signatur-data i dokumentet er sikret og validert av den datamaskin-utregnede hash-verdien av det opprinnelige dokument. Dokumentet er låst og tids-stemplet med et sertifikat fra en betrodd tredjepart. All kryptografisk bevis er integrert i denne PDF, for fremtidig validering (hvis nødvendig).

Hvordan bekrefter at dette dokumentet er originalen?

Dokumentet er beskyttet av ett Adobe CDS sertifikat. Når du åpner dokumentet i

Adobe Reader, skal du kunne se at dokumentet er sertifisert av **Penneo e-signature service <penneo@penneo.com>**. Dette garanterer at innholdet i dokumentet ikke har blitt endret.

Det er lett å kontrollere de kryptografiske beviser som er lokalisert inne i dokumentet, med Penneo validator - <https://penneo.com/validate>