



ÅRSREGNSKAPET FOR REGNSKAPSÅRET 2020 - GENERELL INFORMASJON

Enheten

Organisasjonsnummer: 989 134 787
Organisasjonsform: Aksjeselskap
Foretaksnavn: HÅFINDAL HOLDING AS
Forretningsadresse: Sjøgata 1
8006 BODØ

Regnskapsår

Årsregnskapets periode: 01.01.2020 - 31.12.2020

Konsern

Morselskap i konsern: Nei

Regnskapsregler

Regler for små foretak benyttet: Ja
Benyttet ved utarbeidelsen av årsregnskapet til selskapet: Regnskapslovens alminnelige regler

Årsregnskapet fastsatt av kompetent organ

Bekreftet av representant for selskapet: Finn Aurdal
Dato for fastsettelse av årsregnskapet: 30.06.2021

Grunnlag for avgivelse

År 2020: Årsregnskapet er elektronisk innlevert
År 2019: Tall er hentet fra elektronisk innlevert årsregnskap fra 2020

Det er ikke krav til at årsregnskapet m.v. som sendes til Regnskapsregisteret er undertegnet. Kontrollen på at dette er utført ligger hos revisor/enhetens øverste organ. Sikkerheten ivaretas ved at innsender har rolle/rettighet for innsending av årsregnskapet via Altinn, og ved at det bekreftes at årsregnskapet er fastsatt av kompetent organ.

Brønnøysundregistrene, 15.09.2022



Resultatregnskap

| Beløp i: NOK | Note | 2020 | 2019 |
|-----------------------------------------------|------|----------------|----------------|
| RESULTATREGNSKAP | | | |
| Inntekter | | | |
| Annen driftsinntekt | | 170 171 | 232 520 |
| Sum inntekter | | 170 171 | 232 520 |
| Kostnader | | | |
| Annen driftskostnad | 1 | 123 106 | 141 313 |
| Sum kostnader | | 123 106 | 141 313 |
| Driftsresultat | | 47 064 | 91 207 |
| Finansinntekter og finanskostnader | | | |
| Annen renteinntekt | | 25 | 61 |
| Annen finansinntekt | | 14 638 | |
| Sum finansinntekter | | 14 664 | 61 |
| Annen finanskostnad | | 7 088 | |
| Sum finanskostnader | | 7 088 | |
| Netto finans | | 7 576 | 61 |
| Ordinært resultat før skattekostnad | 4 | 54 640 | 91 267 |
| Ordinært resultat etter skattekostnad | | 54 640 | 91 267 |
| Årsresultat | | 54 640 | 91 267 |
| Årsresultat etter minoritetsinteresser | | 54 640 | 91 267 |
| Totalresultat | | 54 640 | 91 267 |
| Overføringer og disponeringer | | | |
| Avsatt til annen egenkapital | | 54 640 | 91 267 |
| Sum overføringer og disponeringer | | 54 640 | 91 267 |



Balanse

| Beløp i: NOK | Note | 2020 | 2019 |
|------------------------------------------------|------|------------------|------------------|
| BALANSE - EIENDELER | | | |
| Anleggsmidler | | | |
| Immaterielle eiendeler | | | |
| Varige driftsmidler | | | |
| Tomter, bygninger o.a. fast eiendom | 3 | 6 391 868 | 6 391 868 |
| Sum varige driftsmidler | | 6 391 868 | 6 391 868 |
| Sum anleggsmidler | | 6 391 868 | 6 391 868 |
| Omløpsmidler | | | |
| Varer | | | |
| Fordringer | | | |
| Andre kortsiktige fordringer | | | 55 000 |
| Sum fordringer | | | 55 000 |
| Bankinnskudd, kontanter og lignende | | | |
| Bankinnskudd, kontanter o.l. | | 88 171 | 326 492 |
| Sum bankinnskudd, kontanter og lignende | | 88 171 | 326 492 |
| Sum omløpsmidler | | 88 171 | 381 492 |
| SUM EIENDELER | | 6 480 038 | 6 773 360 |
| BALANSE - EGENKAPITAL OG GJELD | | | |
| Egenkapital | | | |
| Innskutt egenkapital | | | |
| Aksjekapital | 5 | 175 000 | 175 000 |
| Overkurs | | 205 115 | 205 115 |
| Sum innskutt egenkapital | | 380 115 | 380 115 |
| Opptjent egenkapital | | | |
| Annen egenkapital | | 3 600 098 | 3 545 458 |



Balanse

| Beløp i: NOK | Note | 2020 | 2019 |
|-----------------------------------|-------------|------------------|------------------|
| Sum opptjent egenkapital | | 3 600 098 | 3 545 458 |
| Sum egenkapital | 6 | 3 980 213 | 3 925 573 |
| Gjeld | | | |
| Langsiktig gjeld | | | |
| Annen langsiktig gjeld | | | |
| Øvrig langsiktig gjeld | 2 | 2 191 731 | 2 541 731 |
| Sum annen langsiktig gjeld | | 2 191 731 | 2 541 731 |
| Sum langsiktig gjeld | | 2 191 731 | 2 541 731 |
| Kortsiktig gjeld | | | |
| Leverandørgjeld | | 2 038 | |
| Annen kortsiktig gjeld | | 306 056 | 306 056 |
| Sum kortsiktig gjeld | | 308 094 | 306 056 |
| Sum gjeld | | 2 499 825 | 2 847 787 |
| SUM EGENKAPITAL OG GJELD | | 6 480 038 | 6 773 360 |



Brønnøysundregistrene

ÅRSREGNSKAP FOR REGNSKAPSÅRET 2020 - GENERELL INFORMASJON

Journalnummer: 2021 585651

Enheten

Organisasjonsnummer: 989 134 787
Organisasjonsform: Aksjeselskap
Foretaksnavn: HÅFINDAL HOLDING AS
Forretningsadresse: Sjøgata 1
8006 BODØ

Regnskapsår

Årsregnskapets periode: 01.01.2020 - 31.12.2020

Konsern

Morselskap i konsern: Nei

Regnskapsregler

Regler for små foretak benyttet: Ja
Benyttet ved utarbeidelsen av
årsregnskapet til selskapet: Regnskapslovens alminnelige regler

Årsregnskapet fastsatt av kompetent organ

Bekreftet av representant for selskapet: Finn Aurdal
Dato for fastsettelse av årsregnskapet: 30.06.2021

Revisjon

Selskapet har besluttet at årsregnskapet
ikke skal revideres: Ja
Årsregnskapet er utarbeidet av ekstern
autorisert regnskapsfører: Ja
Ekstern autorisert regnskapsfører har i
løpet av regnskapsåret bistått ved den
løpende regnskapsføringen eller utført
andre tjenester for selskapet enn å
utarbeide årsregnskapet: Ja

Grunnlag for avgivelse

År 2020: Årsregnskap er elektronisk innlevert.
År 2019: Tall er hentet fra elektronisk innlevert årsregnskap fra 2020.

Det er ikke krav til at årsregnskapet m.v. som sendes til Regnskapsregisteret er undertegnet. Kontrollen på at dette er utført ligger hos revisor/enhetens øverste organ. Sikkerheten ivaretas ved at innsender har rolle/rettighet for innsending av årsregnskapet via Altinn, og ved at det bekreftes at årsregnskapet er fastsatt av kompetent organ.

Brønnøysundregistrene, 22.07.2021

Brønnøysundregistrene
Postadresse: Postboks 900, 8910 Brønnøysund
Telefon: 75 00 75 00
E-post: firmapost@brreg.no Internett: www.brreg.no
Organisasjonsnummer: 974 760 673



Organisasjonsnr: 989 134 787
HÅFINDAL HOLDING AS

RESULTATREGNSKAP

| Beløp i: NOK | Note | 2020 | 2019 |
|-----------------------------------------------|------|----------------|----------------|
| RESULTATREGNSKAP | | | |
| Inntekter | | | |
| Annen driftsinntekt | | 170 171 | 232 520 |
| Sum inntekter | | 170 171 | 232 520 |
| Kostnader | | | |
| Annen driftskostnad | 1 | 123 106 | 141 313 |
| Sum kostnader | | 123 106 | 141 313 |
| Driftsresultat | | 47 064 | 91 207 |
| Finansinntekter og finanskostnader | | | |
| Annen renteinntekt | | 25 | 61 |
| Annen finansinntekt | | 14 638 | |
| Sum finansinntekter | | 14 664 | 61 |
| Annen finanskostnad | | 7 088 | |
| Sum finanskostnader | | 7 088 | |
| Netto finans | | 7 576 | 61 |
| Ordinært resultat før skattekostnad | 4 | 54 640 | 91 267 |
| Ordinært resultat etter skattekostnad | | 54 640 | 91 267 |
| Årsresultat | | 54 640 | 91 267 |
| Årsresultat etter minoritetsinteresser | | 54 640 | 91 267 |
| Totalresultat | | 54 640 | 91 267 |
| Overføringer og disponeringer | | | |
| Avsatt til annen egenkapital | | 54 640 | 91 267 |
| Sum overføringer og disponeringer | | 54 640 | 91 267 |



Organisasjonsnr: 989 134 787
HÅFINDAL HOLDING AS

BALANSE

Beløp i: NOK **Note** **2020** **2019**

BALANSE - EIENDELER

Anleggsmidler Immaterielle eiendeler

Varige driftsmidler

Tomter, bygninger o.a.
fast eiendom 3

6 391 868 6 391 868

Sum varige driftsmidler

6 391 868 6 391 868

Sum anleggsmidler

6 391 868 6 391 868

Omløpsmidler

Varer

Fordringer

Andre kortsiktige
fordringer

55 000

Sum fordringer

55 000

Bankinnskudd, kontanter og lignende

Bankinnskudd, kontanter o.
l.

88 171 326 492

Sum bankinnskudd,
kontanter og lignende

88 171 326 492

Sum omløpsmidler

88 171 381 492

SUM EIENDELER

6 480 038 6 773 360

BALANSE - EGENKAPITAL OG GJELD

Egenkapital

Innskutt egenkapital

Aksjekapital 5

175 000 175 000

Overkurs

205 115 205 115

Sum innskutt egenkapital

380 115 380 115

Opptjent egenkapital

Annen egenkapital

3 600 098 3 545 458

Sum opptjent egenkapital

3 600 098 3 545 458

Sum egenkapital 6

3 980 213 3 925 573

Gjeld

Langsiktig gjeld

Annen langsiktig gjeld



| | | | |
|-----------------------------------|---|------------------|------------------|
| Øvrig langsiktig gjeld | 2 | 2 191 731 | 2 541 731 |
| Sum annen langsiktig gjeld | | 2 191 731 | 2 541 731 |
| Sum langsiktig gjeld | | 2 191 731 | 2 541 731 |
| Kortsiktig gjeld | | | |
| Leverandørgjeld | | 2 038 | |
| Annen kortsiktig gjeld | | 306 056 | 306 056 |
| Sum kortsiktig gjeld | | 308 094 | 306 056 |
| Sum gjeld | | 2 499 825 | 2 847 787 |
| SUM EGENKAPITAL OG GJELD | | 6 480 038 | 6 773 360 |



Organisasjonsnr: 989 134 787
HÅFINDAL HOLDING AS

NOTEOPPLYSNINGER - SELSKAP - alle poster oppgitt i hele tall

Note

Antall aksjer og aksjeeiere

| <u>Aksjeklasse</u> | <u>Ant. aksjer</u> | <u>Pålydende</u> | <u>Bokført verdi</u> |
|--------------------|--------------------|------------------|----------------------|
| A-aksjer | 4.00 | 175.00 | 700.00 |
| B-aksjer | 996.00 | 175.00 | 174300.00 |

| <u>Aksjeeiere - fritekst</u> | <u>Antall</u> | <u>Eierandel</u> | <u>Aksjeklasse</u> |
|------------------------------|---------------|------------------|--------------------|
| Finn Aurdal | 4.00 | 0.40% | A-aksjer |
| Finn Aurdal | 996.00 | 99.60% | B-aksjer |
| Finn Aurdal | -150.00 | -42.86% | Ordinære aksjer |

| <u>Sum</u> | <u>Sum antall</u> | <u>Sum eierandel</u> |
|------------|-------------------|----------------------|
| | 850.00 | 57.14% |

Note

1

Ytelser til ledende personer

Er det gitt ytelser til ledende person: Nei

Ytelser til daglig leder

| <u>Ytelser</u> | <u>Lønn</u> | <u>Pensj.forpl.</u> | <u>Andre godtgj.</u> |
|----------------|-------------|---------------------|----------------------|
|----------------|-------------|---------------------|----------------------|

Note

1

Antall årsverk i regnskapsåret

Virksomheten har hatt følgende antall årsverk:

0.00


Note


1


Lån og sikkerhetsstillelse til ledende personer og aksjeeiere

Er det gitt lån eller sikkerhetsstillelse til ledende personer: Nei



 Legally signed by
Finn Aurdal
23.02.2021

 Legally signed by
Finn Aurdal
23.02.2021

 Legally signed by
Anne Grethe Aurdal
23.02.2021

Årsregnskap 2020

Håfindal Holding AS

Resultatregnskap
Balanse
Noter til regnskapet

Org.nr.: 989 134 787



| Resultatregnskap | | | |
|----------------------------------------------|-------------|----------------|----------------|
| Håfindal Holding AS | | | |
| Driftsinntekter og driftskostnader | Note | 2020 | 2019 |
| Annen driftsinntekt | | 170 171 | 232 520 |
| Sum driftsinntekter | | <u>170 171</u> | <u>232 520</u> |
| Annen driftskostnad | 1 | 123 106 | 141 313 |
| Sum driftskostnader | | <u>123 106</u> | <u>141 313</u> |
| Driftsresultat | | <u>47 064</u> | <u>91 207</u> |
| Finansinntekter og finanskostnader | | | |
| Annen renteinntekt | | 25 | 61 |
| Annen finansinntekt | | 14 638 | 0 |
| Annen finanskostnad | | 7 088 | 0 |
| Resultat av finansposter | | <u>7 576</u> | <u>61</u> |
| Ordinært resultat før skattekostnad | 4 | 54 640 | 91 267 |
| Ordinært resultat | | <u>54 640</u> | <u>91 267</u> |
| Ekstraordinære inntekter og kostnader | | | |
| Årsresultat | | <u>54 640</u> | <u>91 267</u> |
| Overføringer | | | |
| Avsatt til annen egenkapital | | 54 640 | 91 267 |
| Sum overføringer | | <u>54 640</u> | <u>91 267</u> |



| Balanse | | | |
|-------------------------------------|-------------|------------------|------------------|
| Håfindal Holding AS | | | |
| Eiendeler | Note | 2020 | 2019 |
| Anleggsmidler | | | |
| Immaterielle eiendeler | | | |
| Varige driftsmidler | | | |
| Tomter, bygninger o.a. fast eiendom | 3 | 6 391 868 | 6 391 868 |
| Sum varige driftsmidler | | <u>6 391 868</u> | <u>6 391 868</u> |
| Finansielle driftsmidler | | | |
| Sum anleggsmidler | | <u>6 391 868</u> | <u>6 391 868</u> |
| Omløpsmidler | | | |
| Fordringer | | | |
| Andre kortsiktige fordringer | | 0 | 55 000 |
| Sum fordringer | | <u>0</u> | <u>55 000</u> |
| Investeringer | | | |
| Bankinnskudd, kontanter o.l. | | 88 171 | 326 492 |
| Sum omløpsmidler | | <u>88 171</u> | <u>381 492</u> |
| Sum eiendeler | | <u>6 480 038</u> | <u>6 773 360</u> |



| Balanse | | | |
|--------------------------------------------|--------------------------------------------|-------------------------------------|------------------|
| Håfindal Holding AS | | | |
| | Note | 2020 | 2019 |
| Egenkapital og gjeld | | | |
| Innskutt egenkapital | | | |
| Aksjekapital | 5 | 175 000 | 175 000 |
| Overkurs | | 205 115 | 205 115 |
| Sum innskutt egenkapital | | <u>380 115</u> | <u>380 115</u> |
| Opptjent egenkapital | | | |
| Annen egenkapital | | 3 600 098 | 3 545 458 |
| Sum opptjent egenkapital | | <u>3 600 098</u> | <u>3 545 458</u> |
| Sum egenkapital | 6 | <u>3 980 213</u> | <u>3 925 573</u> |
| Gjeld | | | |
| Avsetning for forpliktelser | | | |
| Annen langsiktig gjeld | | | |
| Øvrig langsiktig gjeld | 2 | 2 191 731 | 2 541 731 |
| Sum annen langsiktig gjeld | | <u>2 191 731</u> | <u>2 541 731</u> |
| Kortsiktig gjeld | | | |
| Leverandørgjeld | | 2 038 | 0 |
| Annen kortsiktig gjeld | | 306 056 | 306 056 |
| Sum kortsiktig gjeld | | <u>308 094</u> | <u>306 056</u> |
| Sum gjeld | | <u>2 499 825</u> | <u>2 847 787</u> |
| Sum egenkapital og gjeld | | <u>6 480 038</u> | <u>6 773 360</u> |
| 23.02.2021 Styret i Håfindal Holding AS | | | |
| _____ Finn Aurdal styreleder | _____ Anne Grethe Aurdal styremedlem | _____ Finn Aurdal styremedlem | |
| Håfindal Holding AS | | | Side 4 |



Noter 2020

Håfindal Holding AS

Regnskapsprinsipper

Årsregnskapet er satt opp i samsvar med regnskapsloven og NRS 8 - God regnskapsskikk for små foretak.

Driftsinntekter

Inntektsføring ved salg av varer skjer på leveringstidspunktet. Tjenester inntektsføres etter hvert som de leveres.

Skatt

Skattekostnaden i resultatregnskapet omfatter både periodens betalbare skatt og endring i utsatt skatt. Utsatt skatt er beregnet med 22 % på grunnlag av de midlertidige forskjeller som eksisterer mellom regnskapsmessige og skattemessige verdier, samt ligningsmessig underskudd til fremføring ved utgangen av regnskapsåret. Skatteøkende og skattereduserende midlertidige forskjeller som reverserer eller kan reverseres i samme periode er utlignet og nettoført.

Klassifisering og vurdering av anleggsmidler

Anleggsmidler omfatter eiendeler bestemt til varig eie og bruk. Anleggsmidler er vurdert til anskaffelseskost. Varige driftsmidler balanseføres og avskrives over driftsmidlets økonomiske levetid. Avskrivningsperioden for fast eiendom anskaffet etter 2009 er dekomponert i en del som gjelder råbygget og en del som gjelder faste tekniske installasjoner. Varige driftsmidler nedskrives til gjenvinnbart beløp ved verdifall som forventes ikke å være forbigående. Gjenvinnbart beløp er det høyeste av netto salgsverdi og verdi i bruk. Verdi i bruk er nåverdi av fremtidige kontantstrømmer knyttet til eiendelen. Nedskrivningen reverseres når grunnlaget for nedskrivningen ikke lenger er til stede.

Klassifisering og vurdering av omløpsmidler

Omløpsmidler og kortsiktig gjeld omfatter normalt poster som forfaller til betaling innen ett år etter balansedagen, samt poster som knytter seg til varekretsløpet. Omløpsmidler vurderes til laveste verdi av anskaffelseskost og virkelig verdi.

Skrevet: 23.02.23.02.2021



| |
|---------------------|
| Noter 2020 |
| Håfindal Holding AS |

Note 1 Anstte, godtgjørelser

Selskapet har ingen ansatte. Selskapet kommer heller ikke inn under reglene for Obligatorisk tjenstepensjon

Det er ikke inngått noen avtaler til fordel for styrets leder. Det foreligger heller ingen avtale om godtgjørelse ved opphør eller endring av vervet.

Revisor:

Det er kostnadsført revisjonshonorar for 2020 med kr.0,- inkl. mva. I tillegg kommer andre tjenester med kr. 0,-. Selskapet har fravalgt revisor ihht. reglene for små foretak

Note 2 Langsiktig gjeld

Selskapet har 2 191 731 i langsiktig gjeld til aksjonær

Note 3 Anleggsmidler

| | Bygninger og tomter | Driftsløsøre, inventar ol. | Sum |
|------------------------------------|------------------------|-------------------------------|------------------|
| Anskaffelseskost pr. 01.01.20 | 6 391 868 | 227 177 | 6 619 044 |
| = Anskaffelseskost 31.12.20 | 6 391 868 | 227 177 | 6 619 044 |
| Akkumulerte avskrivninger 31.12.20 | | 227 177 | 227 177 |
| = Bokført verdi 31.12.20 | 6 391 868 | 0 | 6 391 868 |
| Økonomisk levetid | | 5 år | |

Skrevet: 23.02.23.02.2021



| |
|---------------------|
| Noter 2020 |
| Håfindal Holding AS |

Note 4 Skatt

| Årets skattekostnad | 2020 | 2019 |
|------------------------------------------|----------------|----------------|
| Resultatført skatt på ordinært resultat: | | |
| Betalbar skatt | 0 | 0 |
| Endring i utsatt skattefordel | 0 | 0 |
| Skattekostnad ordinært resultat | 0 | 0 |
| Skattepliktig inntekt: | | |
| Ordinært resultat før skatt | 54 640 | 91 267 |
| Permanente forskjeller | 0 | 0 |
| Endring i midlertidige forskjeller | -121 854 | -152 317 |
| Skattepliktig inntekt | -67 214 | -61 049 |
| Betalbar skatt i balansen: | | |
| Betalbar skatt på årets resultat | 0 | 0 |
| Sum betalbar skatt i balansen | 0 | 0 |

Skatteeffekten av midlertidige forskjeller og underskudd til fremføring som har gitt opphav til utsatt skatt og utsatte skattefordeler, spesifisert på typer av midlertidige forskjeller

| | 2020 | 2019 | Endring |
|-------------------------------------------|-----------------|-----------------|-----------------|
| Varige driftsmidler | -24 461 | -30 576 | -6 115 |
| Gevinst – og tapskonto | -462 956 | -578 695 | -115 739 |
| Sum | -487 417 | -609 271 | -121 854 |
| Akkumulert fremførbart underskudd | -737 803 | -670 589 | 67 214 |
| Inngår ikke i beregningen av utsatt skatt | 1 225 220 | 1 279 860 | 54 640 |
| Utsatt skattefordel (22 %) | 0 | 0 | 0 |

I henhold til God regnskapsskikk for små foretak balanseføres ikke utsatt skattefordel.

Note 5 Aksjonærer

Aksjekapitalen i Håfindal Holding AS pr. 31.12 består av følgende aksjeklasser:

| | Antall | Pålydende | Bokført |
|-----------------|---------------|------------------|----------------|
| Ordinære aksjer | 0 | 500,0 | 0 |
| A-aksjer | 4 | 175,0 | 700 |
| B-aksjer | 996 | 175,0 | 174 300 |
| Sum | 1 000 | | 175 000 |

Eierstruktur

De største aksjonærene i % pr. 31.12 var:

| | A-aksjer | B-aksjer | Sum | Eierandel | Stemmeandel |
|--|-----------------|-----------------|------------|------------------|--------------------|
|--|-----------------|-----------------|------------|------------------|--------------------|

Skrevet: 23.02.23.02.2021



| Noter 2020 | | | | | |
|-----------------------------------------------------------------------|-------------|-----------------|-----------------|--------------|-------|
| Håfindal Holding AS | | | | | |
| Finn Aurdal | 4 | 996 | 1 000 | 100,0 | 100,0 |
| Aksjer og opsjoner eiet av medlemmer i styret og daglig leder: | | | | | |
| Navn | Verv | A-aksjer | B-aksjer | Sum | |
| Finn Aurdal | styreleder | 4 | 996 | 1 000 | |
| Totalt antall aksjer | | 4 | 996 | 1 000 | |

Note nr 6 - Egenkapital

| | Aksjekapital | Overkurs | Annen EK | Sum |
|--------------------------|---------------------|-----------------|------------------|------------------|
| Egenkapital 1.1 | 175 000 | 205 115 | 3 545 458 | 3 925 573 |
| Årets resultat | | | 54 640 | 54 640 |
| Egenkapital 31.12 | 175 000 | 205 115 | 3 600 098 | 3 980 213 |

Skrevet: 23.02.23.02.2021