



## ÅRSREGNSKAPET FOR REGNSKAPSÅRET 2022 - GENERELL INFORMASJON

### Enheten

Organisasjonsnummer: 939 317 759  
Organisasjonsform: Aksjeselskap  
Foretaksnavn: Hydrologiservice AS  
Forretningsadresse: Nøtteveien 4  
0760 OSLO

### Regnskapsår

Årsregnskapets periode: 01.01.2022 - 31.12.2022

### Konsern

Morselskap i konsern: Nei

### Regnskapsregler

Regler for små foretak benyttet: Ja  
Benyttet ved utarbeidelsen av årsregnskapet til selskapet: Regnskapslovens alminnelige regler

### Årsregnskapet fastsatt av kompetent organ

Bekreftet av representant for selskapet: Einar Østvold  
Dato for fastsettelse av årsregnskapet: 31.05.2023

### Grunnlag for avgivelse

År 2022: Årsregnskapet er elektronisk innlevert  
År 2021: Tall er hentet fra elektronisk innlevert årsregnskap fra 2022

*Det er ikke krav til at årsregnskapet m.v. som sendes til Regnskapsregisteret er undertegnet. Kontrollen på at dette er utført ligger hos revisor/enhetens øverste organ. Sikkerheten ivaretas ved at innsender har rolle/rettighet for innsending av årsregnskapet via Altinn, og ved at det bekreftes at årsregnskapet er fastsatt av kompetent organ.*

Brønnøysundregistrene, 22.06.2024



## Resultatregnskap

Beløp i: NOK	Note	2022	2021
<b>RESULTATREGNSKAP</b>			
<b>Inntekter</b>			
Salgsinntekt		448 762	619 128
<b>Sum inntekter</b>	1	<b>448 762</b>	<b>619 128</b>
<b>Kostnader</b>			
Lønnskostnad	2	348 469	346 846
Avskrivning på driftsmidler	3	5 668	9 874
Annen driftskostnad		189 075	183 508
<b>Sum kostnader</b>		<b>543 212</b>	<b>540 227</b>
<b>Driftsresultat</b>		<b>-94 451</b>	<b>78 901</b>
<b>Finansinntekter og finanskostnader</b>			
Annen renteinntekt		62 987	39 786
Annen finansinntekt		27 864	213 123
<b>Sum finansinntekter</b>		<b>90 852</b>	<b>252 909</b>
Annen rentekostnad		16 207	4 786
<b>Sum finanskostnader</b>		<b>16 207</b>	<b>4 786</b>
<b>Netto finans</b>		<b>74 645</b>	<b>248 122</b>
<b>Ordinært resultat før skattekostnad</b>		<b>-19 806</b>	<b>327 023</b>
Skatt på ordinært resultat	4	2 312	26 464
<b>Ordinært resultat etter skattekostnad</b>		<b>-22 118</b>	<b>300 559</b>
<b>Årsresultat</b>		<b>-22 118</b>	<b>300 559</b>
<b>Årsresultat etter minoritetsinteresser</b>		<b>-22 118</b>	<b>300 559</b>
<b>Totalresultat</b>		<b>-22 118</b>	<b>300 559</b>
<b>Overføringer og disponeringer</b>			
Avsatt til annen egenkapital			300 559
Overført fra annen egenkapital		-22 118	



## Resultatregnskap

<b>Beløp i: NOK</b>	<b>Note</b>	<b>2022</b>	<b>2021</b>
Sum overføringer og disponeringer	5	-22 118	300 559



### Balanse

Beløp i: NOK	Note	2022	2021
<b>BALANSE - EIENDELER</b>			
<b>Anleggsmidler</b>			
<b>Immaterielle eiendeler</b>			
Utsatt skattefordel	4		2 312
<b>Sum immaterielle eiendeler</b>			<b>2 312</b>
<b>Varige driftsmidler</b>			
Driftsløsøre, inventar o.a. utstyr	3	33 847	39 515
<b>Sum varige driftsmidler</b>		<b>33 847</b>	<b>39 515</b>
<b>Sum anleggsmidler</b>		<b>33 847</b>	<b>41 827</b>
<b>Omløpsmidler</b>			
<b>Varer</b>			
<b>Sum varer</b>		<b>63 575</b>	
<b>Fordringer</b>			
Kundefordringer		92 504	194 063
Andre kortsiktige fordringer		24 402	26 904
<b>Sum fordringer</b>		<b>116 906</b>	<b>220 967</b>
<b>Investeringer</b>			
Markedsbaserte aksjer	6	13 627 310	13 627 310
<b>Sum investeringer</b>		<b>13 627 310</b>	<b>13 627 310</b>
<b>Bankinnskudd, kontanter og lignende</b>			
Bankinnskudd, kontanter o.l.		2 085 089	1 811 447
<b>Sum bankinnskudd, kontanter og lignende</b>		<b>2 085 089</b>	<b>1 811 447</b>
<b>Sum omløpsmidler</b>		<b>15 892 880</b>	<b>15 659 724</b>
<b>SUM EIENDELER</b>		<b>15 926 728</b>	<b>15 701 551</b>

### BALANSE - EGENKAPITAL OG GJELD



### Balanse

Beløp i: NOK	Note	2022	2021
<b>Egenkapital</b>			
<b>Innskutt egenkapital</b>			
Aksjekapital		2 450 000	2 450 000
<b>Sum innskutt egenkapital</b>		<b>2 450 000</b>	<b>2 450 000</b>
<b>Opptjent egenkapital</b>			
Annen egenkapital		12 348 370	12 370 488
<b>Sum opptjent egenkapital</b>		<b>12 348 370</b>	<b>12 370 488</b>
<b>Sum egenkapital</b>	5, 7	<b>14 798 370</b>	<b>14 820 488</b>
<b>Gjeld</b>			
<b>Langsiktig gjeld</b>			
<b>Annen langsiktig gjeld</b>			
Øvrig langsiktig gjeld		1 103 131	784 978
<b>Sum annen langsiktig gjeld</b>		<b>1 103 131</b>	<b>784 978</b>
<b>Sum langsiktig gjeld</b>		<b>1 103 131</b>	<b>784 978</b>
<b>Kortsiktig gjeld</b>			
Leverandørgjeld		1 404	1 855
Betalbar skatt	4		27 747
Skyldige offentlige avgifter		23 822	66 483
<b>Sum kortsiktig gjeld</b>		<b>25 226</b>	<b>96 085</b>
<b>Sum gjeld</b>		<b>1 128 357</b>	<b>881 063</b>
<b>SUM EGENKAPITAL OG GJELD</b>		<b>15 926 728</b>	<b>15 701 551</b>



## Brønnøysundregistrene

### ÅRSREGNSKAP FOR REGNSKAPSÅRET 2022 - GENERELL INFORMASJON

Journalnummer: 2023 466839

#### Enheten

Organisasjonsnummer: 939 317 759  
Organisasjonsform: Aksjeselskap  
Foretaksnavn: Hydrologiservice AS  
Forretningsadresse: Nøtteveien 4  
0760 OSLO

#### Regnskapsår

Årsregnskapets periode: 01.01.2022 - 31.12.2022

#### Konsern

Morselskap i konsern: Nei

#### Regnskapsregler

Regler for små foretak benyttet: Ja  
Benyttet ved utarbeidelsen av  
årsregnskapet til selskapet: Regnskapslovens alminnelige regler

#### Årsregnskapet fastsatt av kompetent organ

Bekreftet av representant for selskapet: Einar Østvold  
Dato for fastsettelse av årsregnskapet: 31.05.2023

#### Revisjon

Selskapet har besluttet at årsregnskapet  
ikke skal revideres: Ja  
Årsregnskapet er utarbeidet av ekstern  
autorisert regnskapsfører: Ja  
Ekstern autorisert regnskapsfører har i  
løpet av regnskapsåret bistått ved den  
løpende regnskapsføringen eller utført  
andre tjenester for selskapet enn å  
utarbeide årsregnskapet: Ja

#### Grunnlag for avgivelse

År 2022: Årsregnskap er elektronisk innlevert.  
År 2021: Tall er hentet fra elektronisk innlevert årsregnskap fra 2022.

*Det er ikke krav til at årsregnskapet m.v. som sendes til Regnskapsregisteret er undertegnet. Kontrollen på at dette er utført ligger hos revisor/enhetens øverste organ. Sikkerheten ivaretas ved at innsender har rolle/rettighet for innsending av årsregnskapet via Altinn, og ved at det bekreftes at årsregnskapet er fastsatt av kompetent organ.*

Brønnøysundregistrene, 06.06.2023

---

Brønnøysundregistrene  
Postadresse: Postboks 900, 8910 Brønnøysund  
Telefon: 75 00 75 00  
E-post: firmapost@brreg.no Internett: www.brreg.no  
Organisasjonsnummer: 974 760 673



Organisasjonsnr: 939 317 759  
Hydrologiservice AS

## RESULTATREGNSKAP

<b>Beløp i: NOK</b>	<b>Note</b>	<b>2022</b>	<b>2021</b>
<b>RESULTATREGNSKAP</b>			
<b>Inntekter</b>			
Salgsinntekt		448 762	619 128
<b>Sum inntekter</b>	<b>1</b>	<b>448 762</b>	<b>619 128</b>
<b>Kostnader</b>			
Lønnskostnad	2	348 469	346 846
Avskrivning på driftsmidler	3	5 668	9 874
Annen driftskostnad		189 075	183 508
<b>Sum kostnader</b>		<b>543 212</b>	<b>540 227</b>
<b>Driftsresultat</b>		<b>-94 451</b>	<b>78 901</b>
<b>Finansinntekter og finanskostnader</b>			
Annen renteinntekt		62 987	39 786
Annen finansinntekt		27 864	213 123
<b>Sum finansinntekter</b>		<b>90 852</b>	<b>252 909</b>
Annen rentekostnad		16 207	4 786
<b>Sum finanskostnader</b>		<b>16 207</b>	<b>4 786</b>
<b>Netto finans</b>		<b>74 645</b>	<b>248 122</b>
<b>Ordinært resultat før skattekostnad</b>			
Skatt på ordinært resultat	4	-19 806	327 023
<b>Ordinært resultat etter skattekostnad</b>		<b>-22 118</b>	<b>300 559</b>
<b>Årsresultat</b>		<b>-22 118</b>	<b>300 559</b>
<b>Årsresultat etter minoritetsinteresser</b>		<b>-22 118</b>	<b>300 559</b>
<b>Totalresultat</b>		<b>-22 118</b>	<b>300 559</b>
<b>Overføringer og disponeringer</b>			
Avsatt til annen egenkapital			300 559
Overført fra annen egenkapital		-22 118	
<b>Sum overføringer og disponeringer</b>	<b>5</b>	<b>-22 118</b>	<b>300 559</b>



Organisasjonsnr: 939 317 759  
Hydrologiservice AS

## BALANSE

Beløp i: NOK	Note	2022	2021
<b>BALANSE - EIENDELER</b>			
<b>Anleggsmidler</b>			
<b>Immaterielle eiendeler</b>			
Utsatt skattefordel	4		2 312
<b>Sum immaterielle eiendeler</b>			<b>2 312</b>
<b>Varige driftsmidler</b>			
<b>Driftsløsøre, inventar o. a. utstyr</b>			
	3	33 847	39 515
<b>Sum varige driftsmidler</b>		<b>33 847</b>	<b>39 515</b>
<b>Sum anleggsmidler</b>		<b>33 847</b>	<b>41 827</b>
<b>Omløpsmidler</b>			
<b>Varer</b>			
<b>Sum varer</b>		<b>63 575</b>	
<b>Fordringer</b>			
Kundefordringer		92 504	194 063
Andre kortsiktige fordringer		24 402	26 904
<b>Sum fordringer</b>		<b>116 906</b>	<b>220 967</b>
<b>Investeringer</b>			
Markedsbaserte aksjer	6	13 627 310	13 627 310
<b>Sum investeringer</b>		<b>13 627 310</b>	<b>13 627 310</b>
<b>Bankinnskudd, kontanter og lignende</b>			
<b>Bankinnskudd, kontanter o. l.</b>			
		2 085 089	1 811 447
<b>Sum bankinnskudd, kontanter og lignende</b>		<b>2 085 089</b>	<b>1 811 447</b>
<b>Sum omløpsmidler</b>		<b>15 892 880</b>	<b>15 659 724</b>
<b>SUM EIENDELER</b>		<b>15 926 728</b>	<b>15 701 551</b>
<b>BALANSE - EGENKAPITAL OG GJELD</b>			
<b>Egenkapital</b>			
<b>Innskutt egenkapital</b>			
Aksjekapital		2 450 000	2 450 000
<b>Sum innskutt egenkapital</b>		<b>2 450 000</b>	<b>2 450 000</b>
<b>Opptjent egenkapital</b>			
Annen egenkapital		12 348 370	12 370 488



Sum opptjent egenkapital		12 348 370	12 370 488
Sum egenkapital	5, 7	14 798 370	14 820 488
<b>Gjeld</b>			
Langsiktig gjeld			
Annen langsiktig gjeld			
Øvrig langsiktig gjeld		1 103 131	784 978
Sum annen langsiktig gjeld		1 103 131	784 978
Sum langsiktig gjeld		1 103 131	784 978
<b>Kortsiktig gjeld</b>			
Leverandørgjeld		1 404	1 855
Betalbar skatt	4		27 747
Skyldige offentlige avgifter		23 822	66 483
Sum kortsiktig gjeld		25 226	96 085
Sum gjeld		1 128 357	881 063
<b>SUM EGENKAPITAL OG GJELD</b>		<b>15 926 728</b>	<b>15 701 551</b>



Organisasjonsnr: 939 317 759  
Hydrologiservice AS

NOTEOPPLYSNINGER - SELSKAP - alle poster oppgitt i hele tall

Note  
3

Antall årsverk i regnskapsåret  
1.00

Sum Beløp

Balanseført verdi 31.12. Varige driftsmidler Immaterielle eiend.

Konsernregnskap

Morselskapet sitt navn

Forretningskontor for morselskapet

Begrunnelse for at datterselskap er utelatt fra konsolideringen

Samlet beløp - tilknyttet selskap Årets Fjorårets

Samlet beløp - foretak i samme konsern Årets Fjorårets

Samlet beløp - foretak i samme konsern Årets Fjorårets

Samlet beløp - felles kontrollert virksomhet Årets Fjorårets

Pantstillelse Beløp

Beholdning av egne aksjer Antall Pålydende Andel av aksjek.



# Årsregnskap 2022

## Hydrologiservice AS

Styrets beretning  
Resultatregnskap  
Balanse  
Noter

Org.nr.: 939 317 759



## STYRETS BERETNING 2022

### Om selskapets virksomhet og hvor virksomheten drives

Virksomheten omfatter rådgivende ingeniørvirksomhet og taksering, samt investering i verdipapirer og fast eiendom. Oppdragene består i det alt vesentlige av eiendomsskattetakster for industrianlegg, sakkyndig bistand i vassdragsskjønn, konsesjonskraftberegninger og utredninger i forbindelse med konsesjonssøknader ved vassdragsregulering. Den største oppdragsgivergruppen er kommuner.

Virksomheten drives fra kontorlokaler i Nøtteveien 4 på Røa i Oslo kommune.

### Aksjeeiere - styre

Einar Østvold eier 100 % av aksjene. Aksjekapitalen, som totalt er på kr 2.450.000,- er fullt innbetalt.

Styrets formann er Einar Østvold. Styret består forøvrig av Anne Gill og, som vararepresentant Heidi Gill Østvold.

### Personale - lønninger

Fast ansatte i selskapet har vært Einar Østvold. Einar Østvold ble ansatt 1. mai 1986. Daglig leder er Einar Østvold.

Lønninger i 2022 var som følger:

Einar Østvold kr 300.000

Det er ikke utbetalt noen styrehonorarer.

### Regnskapsfører

Regnskapsføringen er bortsatt til Agente AS.

Årsberetning 2022

Adresse:  
Nøtteveien 4  
0760 Oslo

Telefon: 22 51 90 08  
Telefax: 22 51 90 09  
Mobil: 977 72 473

Bankkonto nr.: 6219.05.32300  
E-post:  
einar.oestvold@hydrologiservice.no

Innehaver:  
Cand.real Einar Østvold  
Org.nr. 939 317 759



## Forsikringer - pensjon

Selskapet har avtale om kollektiv pensjonsforsikring for de ansatte i UNI-Storebrand.

## Kontorlokaler - arbeidsmiljø

Selskapet har lokaler i Nøtteveien 4, 0760 Oslo. Lokalene, som eies av Einar Østvold, er passende store og hensiktsmessige for firmaets virksomhet. Arbeidsmiljøet anses som godt. Det har ikke vært noen skader eller ulykker i 2022.

## Regnskap

### Regnskapsresultatet for 2022 er som følger:

Driftsinntekter	kr	448.762
Driftskostnader	kr	543.212
Driftsresultat	kr	-94.541
Netto finansposter	kr	- 74.645
Gevinst v/ salg av anleggsmidler	kr	0
Årsresultat før skatt	kr	-19.806
Skattekostnad på ordinært resultat	kr	2.312
Resultat etter skatter	kr	- 22.118
Overført til annen egenkapital	kr	0

Driftsinntektene avtok fra kr. 619.128,- i 2021 til kr. 448.762 i 2022. Årsresultatet avtok fra kr. 300.559,- i 2021 til – kr 22.118,- i 2022. Årsaken til de reduserte inntektene og årsresultatet i forhold til 2021 er redusert oppdragsmengde på grunn av bevisst nedtrapping av virksomheten.

Hydrologiservice A/S sin likviditetsbeholdning var kr 2.085.089,- pr 31.12.2022. Dette anses å være tilfredsstillende sett i forhold til selskapets virksomhet. Totalkapitalen var ved utgangen av året kr. 15.926.728,-, sammenliknet med kr 15.701.551,- året før. Egenkapitalen pr. 31.12.2022 var 92,9 %, sammenliknet med 94,4 % pr. 31.12.2021.

Årsberetning 2022

Adresse:  
Nøtteveien 4  
0760 Oslo

Telefon: 22 51 90 08  
Telefax: 22 51 90 09  
Mobil: 977 72 473

Bankkonto nr.: 6219.05.32300  
E-post:  
einar.oestvold@hydrologiservice.no

Innehaver:  
Cand.real Einar Østvold  
Org.nr. 939 317 759



#### Utbytte

Det betales ikke utbytte for 2022.

#### Tilgangen på oppdrag og fortsatt drift

Tilgangen på oppdrag i 2022 har vært tilfredsstillende sett i lys av at virksomheten er i ferd med å trappes ned. Ved årets utgang er oppdragsmengden tilfredsstillende, og det innehas en oppdragsreserve for ca. 1 måned av 2023. Oppdragsreserven og utsiktene forøvrig gir et godt grunnlag for fortsatt drift. Regnskapet er derfor avlagt under forutsetning om fortsatt drift.

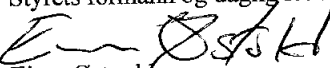
#### Likestilling


Selv om firmaet for tiden bare har en ansatt, har det et bevisst og aktivt forhold til likestillingsarbeidet, og fordelingen av styreplasser er 50/50.

#### Ytre miljø

Selskapets virksomhet er av en slik art at det ikke antas å påvirke det ytre miljø.

Røa 30. mai 2023

Styrets formann og daglig leder  
  
Einar Østvold

Styremedlem  
  
Anne Gill

Årsberetning 2022

Adresse:  
Nøtteveien 4  
0760 Oslo

Telefon: 22 51 90 08  
Telefax: 22 51 90 09  
Mobil: 977 72 473

Bankkonto nr.: 6219.05.32300  
E-post:  
einar.oestvold@hydrologiservice.no

Innehaver:  
Cand.real Einar Østvold  
Org.nr. 939 317 759

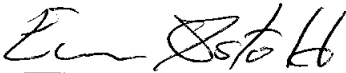



<b>Resultatregnskap</b>			
Hydrologiservice AS			
<b>Driftsinntekter og driftskostnader</b>	<b>Note</b>	<b>2022</b>	<b>2021</b>
Salgsinntekt		448 762	619 128
Sum driftsinntekter	<b>1</b>	<u>448 762</u>	<u>619 128</u>
Lønnskostnad	<b>2</b>	348 469	346 846
Avskrivning på driftsmidler	<b>3</b>	5 668	9 874
Annen driftskostnad		189 075	183 508
Sum driftskostnader		<u>543 212</u>	<u>540 227</u>
<b>DRIFTSRESULTAT</b>		<u>-94 451</u>	<u>78 901</u>
<b>Finansposter</b>			
Renteinntekter		62 987	39 786
Annen finansinntekt		27 864	213 123
Rentekostnader		16 207	4 786
Resultat av finansposter		<u>74 645</u>	<u>248 122</u>
Resultat før skatt		-19 806	327 023
Skatt på ordinært resultat	<b>4</b>	2 312	26 464
<b>ÅRSRESULTAT</b>		<u>-22 118</u>	<u>300 559</u>
<b>OVERFØRINGER</b>			
Avsatt til annen egenkapital		0	300 559
Overført fra annen egenkapital		22 118	0
<b>SUM OVERFØRINGER</b>	<b>5</b>	<u>-22 118</u>	<u>300 559</u>



<b>Balanse</b>			
Hydrologiservice AS			
<b>EIENDELER</b>	<b>Note</b>	<b>2022</b>	<b>2021</b>
<b>Anleggsmidler</b>			
<b>Immaterielle eiendeler</b>			
Utsatt skattefordel	4	0	2 312
Sum immaterielle eiendeler		<u>0</u>	<u>2 312</u>
<b>Varige driftsmidler</b>			
Driftsløsøre, inventar o.a. utstyr	3	33 847	39 515
Sum varige driftsmidler		<u>33 847</u>	<u>39 515</u>
Sum anleggsmidler		<u>33 847</u>	<u>41 827</u>
<b>Omløpsmidler</b>			
Opptjent, ikke fakturert honorar		63 575	0
<b>Fordringer</b>			
Kundefordringer		92 504	194 063
Andre kortsiktige fordringer		24 402	26 904
Sum fordringer		<u>116 906</u>	<u>220 967</u>
<b>Investeringer</b>			
Aksjer, obligasjoner og fond	6	13 627 310	13 627 310
Sum investeringer		<u>13 627 310</u>	<u>13 627 310</u>
Bankinnskudd, kontanter o.l.		2 085 089	1 811 447
Sum omløpsmidler		<u>15 892 880</u>	<u>15 659 724</u>
SUM EIENDELER		<u>15 926 728</u>	<u>15 701 551</u>
Hydrologiservice AS		Side 3	



<b>Balanse</b>			
Hydrologiservice AS			
<b>EGENKAPITAL OG GJELD</b>	Note	2022	2021
<b>Innskutt egenkapital</b>			
Aksjekapital		2 450 000	2 450 000
Sum innskutt egenkapital		<u>2 450 000</u>	<u>2 450 000</u>
<b>Opptjent egenkapital</b>			
Annen egenkapital		12 348 370	12 370 488
Sum opptjent egenkapital		<u>12 348 370</u>	<u>12 370 488</u>
Sum egenkapital	5, 7	<u>14 798 370</u>	<u>14 820 488</u>
<b>Gjeld</b>			
<b>Annen langsiktig gjeld</b>			
Øvrig langsiktig gjeld		1 103 131	784 978
Sum annen langsiktig gjeld		<u>1 103 131</u>	<u>784 978</u>
<b>Kortsiktig gjeld</b>			
Leverandørgjeld		1 404	1 855
Betalbar skatt	4	0	27 747
Skyldige offentlige avgifter		23 822	66 483
Sum kortsiktig gjeld		<u>25 226</u>	<u>96 085</u>
Sum gjeld		<u>1 128 357</u>	<u>881 063</u>
<b>SUM EGENKAPITAL OG GJELD</b>		<u>15 926 728</u>	<u>15 701 551</u>
Oslo, 26.05.2023			
Styret i Hydrologiservice AS			
			
Einar Østvold		Anne Gill	
Styrets leder / Daglig leder		Styremedlem	
Hydrologiservice AS		Side 4	



## Hydrologiservice AS

## Noter 2022

---

### Note 1 Regnskapsprinsipper

Årsregnskapet er satt opp i samsvar med regnskapsloven og god regnskapsskikk for små foretak. Følgende regnskapsprinsipper er anvendt:

Eiendeler bestemt til varig eie eller bruk er klassifisert som anleggsmidler. Andre eiendeler er klassifisert som omløpsmidler. Fordringer som skal tilbakebetales innen et år er uansett klassifisert som omløpsmidler. Ved klassifisering av kortsiktig og langsiktig gjeld er tilsvarende kriterier lagt til grunn.

Anleggsmidler vurderes til anskaffelseskost, men nedskrives til virkelig verdi når verdifallet forventes ikke å være forbigående. Anleggsmidler med begrenset økonomisk levetid avskrives planmessig. Langsiktig gjeld balanseføres til nominelt mottatt beløp på etableringstidspunktet.

Omløpsmidler vurderes til laveste av anskaffelseskost og virkelig verdi. Kortsiktig gjeld balanseføres til nominelt mottatt beløp på etableringstidspunktet.

FIFO-metoden er benyttet for tilordning av anskaffelseskost for ombyttbare finansielle eiendeler.

Tjenestene inntektsføres etter hvert som de leveres. Utbytte fra investeringer inntektsføres når de mottas.

Investeringer i aksjer og andeler og andre finansielle instrumenter er klassifisert som omløpsmidler og vurderes etter porteføljeprinsippet. Porteføljen vurderes samlet og blir verdikorrigert dersom den samlede beholdningen har lavere verdi enn anskaffelseskost.

Skattekostnaden består av betalbar skatt og endring i netto utsatt skatt. Utsatt skatt og utsatt skattefordel er presentert netto i balansen.



## Note 2 Lønnskostnader, antall ansatte, godtgjørelser, lån til ansatte m.v.

<b>Lønnskostnader</b>	<b>2022</b>	<b>2021</b>
Lønninger	301 035	300 000
Arbeidsgiveravgift	43 065	43 252
Andre ytelser	4 369	3 594
<b>Sum</b>	<b>348 469</b>	<b>346 846</b>

Antall årsverk	1	1
----------------	---	---

## Note 3 Varige driftsmidler

	<b>Kunst</b>	<b>Inventar</b>	<b>Kontor- maskiner</b>	<b>Sum driftsmidler</b>
Anskaffelseskost 01.01.2022	33 847	56 934	67 140	157 921
Tilgang kjøpte driftsmidler	0	0	24 135	24 135
Avgang	0	0	0	0
Anskaffelseskost 31.12.2022	33 847	56 934	91 275	182 056
Avskrivninger pr. 01.01.2022	0	-56 294	-86 246	-142 540
Årets avskrivninger	0	-640	-5 028	-5 668
<b>Balanseført verdi pr 31.12.2022</b>	<b>33 847</b>	<b>0</b>	<b>-0</b>	<b>33 847</b>

Økonomisk levetid		3-5 år	3-5 år
Avskrivningsplan	avskrives ikke	lineær	lineær



### Note 4 Skatt

<b>Årets skattekostnad fremkommer slik:</b>	<b>2022</b>	<b>2021</b>
Betalbar skatt på årets resultat	0	27 747
Brutto endring utsatt skatt	2 312	-1 283
<b>Skattekostnad ordinært resultat</b>	<b>2 312</b>	<b>26 464</b>

#### Betalbar skatt i årets skattekostnad fremkommer slik:

Ordinært resultat før skattekostnad	-19 806	327 023
Permanente forskjeller	-26 994	-206 729
Endring midlertidige forskjeller	46 801	5 829
Anvendelse av fremførbart underskudd	0	0
Grunnlag betalbar skatt	0	126 123
Skatt, 22%	0	27 747
Betalbar skatt på årets resultat	0	27 747

#### Betalbar skatt i balansen fremkommer slik:

Betalbar skatt på årets resultat	0	27 747
<b>Sum betalbar skatt</b>	<b>0</b>	<b>27 747</b>

#### Spesifikasjon av grunnlag for utsatt skatt:

Midlertidige forskjeller fremkommer slik:

	<b>2022</b>	<b>2021</b>	<b>Endring</b>
Driftsmidler	-12 942	-10 509	2 433
Fordringer	0	0	0
Framførbart underskudd	-44 368	0	44 368
Sum	-57 310	-10 509	46 801
Utsatt skatt/skattefordel	-12 608	-2 312	10 296

Selskapet har valgt å ikke bokføre utsatt skattefordel i henhold til reglene for små foretak.

### Note 5 Egenkapital

	<b>Aksjekapital</b>	<b>Annen egenkapital</b>	<b>Sum</b>
<i>Årets endring i egenkapital</i>			
Egenkapital 1. januar 2022	2 450 000	12 370 488	14 820 488
Årsresultat	0	-22 118	-22 118
<b>Egenkapital 31. desember 2022</b>	<b>2 450 000</b>	<b>12 348 370</b>	<b>14 798 370</b>



## Note 6 Verdipapirer

	Historisk kost	Markeds-verdi	Balanseført verdi	Lignings-verdi
<i>Markedsbaserte aksjer</i>				
Equinor ASA	1 690	3 527	1 690	3 527
Independent Oil & Resources ASA	13 467	0	13 467	0
<i>Andre finansielle instrumenter</i>				
Global Infrastruktur 1 AS	0	201 795	0	201 795
Nordic Secondary II AS	4 400	45 800	4 400	45 800
NOMA Fokus AS	4 499 924	5 319 392	4 499 924	5 319 392
Nordea Defensiv	1 391 607	1 441 450	1 391 607	1 507 000
Nordea Stabile Aksjer Global	2 943 644	3 938 605	2 943 644	4 130 243
Nordea Emerging Stars Equity Fund	1 459 200	1 669 053	1 459 200	2 119 761
Nordea Nordic Stars Equity Fund	630 000	991 638	630 000	1 079 345
Nordea Norge Verdi	1 370 000	1 975 543	1 370 000	2 047 396
Nordea North American Enhanced Fund	300 000	559 851	300 000	623 922
Nordea European High Yield 8-23 VII	252 500	235 300	252 500	235 300
Nordea Nord-Amerika High Yield 14-34 X	252 500	234 050	252 500	234 050
Petrolia Noco AS	23	0	23	0
Nordea European Stars Equity Fund B	508 354	570 000	508 354	588 872
Nedskrivning finansielle instrumenter		0	0	
<b>Sum investeringer</b>	<b>13 627 310</b>	<b>17 186 003</b>	<b>13 627 310</b>	<b>18 136 402</b>

## Note 7 Aksjekapital og aksjonærinformasjon

Aksjekapitalen i Hydrologiservice AS pr. 31.12.2022 består av følgende aksjeklasser:

	Antall	Pålydende	Balanseført
Ordinære aksjer	100	24 500	2 450 000

### Eierstruktur:

Aksjonærene i Hydrologiservice AS pr. 31.12.2022 var :

Navn	Verv	Ord. aksjer	Stemme-/eierandel
Einar Østvold	Daglig leder og styrets leder	100	100,0 %
<b>Totalt antall aksjer</b>		<b>100</b>	<b>100,0 %</b>

Alle aksjer har lik stemmerett.