



## ÅRSREGNSKAPET FOR REGNSKAPSÅRET 2022 - GENERELL INFORMASJON

### Enheten

Organisasjonsnummer: 913 065 077  
Organisasjonsform: Aksjeselskap  
Foretaksnavn: SEABROKERS HEAVY MACHINERY AS  
Forretningsadresse: Forusbeen 78  
4033 STAVANGER

### Regnskapsår

Årsregnskapets periode: 01.01.2022 - 31.12.2022

### Konsern

Morselskap i konsern: Nei

### Regnskapsregler

Regler for små foretak benyttet: Ja  
Benyttet ved utarbeidelsen av årsregnskapet til selskapet: Regnskapslovens alminnelige regler

### Årsregnskapet fastsatt av kompetent organ

Bekreftet av representant for selskapet: Bjørnar Bjåstad  
Dato for fastsettelse av årsregnskapet: 30.06.2023

### Grunnlag for avgivelse

År 2022: Årsregnskapet er elektronisk innlevert  
År 2021: Tall er hentet fra elektronisk innlevert årsregnskap fra 2022

*Det er ikke krav til at årsregnskapet m.v. som sendes til Regnskapsregisteret er undertegnet. Kontrollen på at dette er utført ligger hos revisor/enhetens øverste organ. Sikkerheten ivaretas ved at innsender har rolle/rettighet for innsending av årsregnskapet via Altinn, og ved at det bekreftes at årsregnskapet er fastsatt av kompetent organ.*

Brønnøysundregistrene, 27.09.2024



## Resultatregnskap

Beløp i: NOK	Note	2022	2021
<b>RESULTATREGNSKAP</b>			
<b>Inntekter</b>			
Salgsinntekt		45 845 824	30 783 564
Annen driftsinntekt		840 755	2 061 591
<b>Sum inntekter</b>		<b>46 686 579</b>	<b>32 845 155</b>
<b>Kostnader</b>			
Varekostnad		18 174 090	10 426 633
Lønnskostnad	2	7 855 799	5 652 380
Avskrivning av driftsmidler	3	1 259 137	1 453 986
Annen driftskostnad		19 616 169	14 869 662
<b>Sum kostnader</b>		<b>46 905 194</b>	<b>32 402 661</b>
<b>Driftsresultat</b>		<b>-218 616</b>	<b>442 494</b>
<b>Finansinntekter og finanskostnader</b>			
Annen renteinntekt		3 552	11
Annen finansinntekt		74 395	147 538
<b>Sum finansinntekter</b>		<b>77 946</b>	<b>147 549</b>
Rentekostnad til foretak i samme konsern		125 612	139 484
Annen rentekostnad		16 045	5 459
Annen finanskostnad		452 747	44 885
<b>Sum finanskostnader</b>		<b>594 404</b>	<b>189 828</b>
<b>Netto finans</b>		<b>-516 458</b>	<b>-42 279</b>
<b>Ordinært resultat før skattekostnad</b>		<b>-735 074</b>	<b>400 215</b>
Skattekostnad på resultat		-150 616	-24 086
<b>Ordinært resultat etter skattekostnad</b>		<b>-584 458</b>	<b>424 301</b>
<b>Årsresultat</b>		<b>-584 458</b>	<b>424 301</b>
<b>Årsresultat etter minoritetsinteresser</b>		<b>-584 458</b>	<b>424 301</b>
<b>Totalresultat</b>		<b>-584 458</b>	<b>424 301</b>



## Resultatregnskap

<b>Beløp i: NOK</b>	<b>Note</b>	<b>2022</b>	<b>2021</b>
<b>Overføringer og disponeringer</b>			
Avgitt konsernbidrag		664 900	625 800
- Skatt på konsernbidrag		-146 278	-137 676
Overført annen innskutt egenkapital		-1 103 080	-63 823
<b>Sum overføringer og disponeringer</b>		<b>-584 458</b>	<b>424 301</b>



## Balanse

Beløp i: NOK	Note	2022	2021
<b>BALANSE - EIENDELER</b>			
<b>Anleggsmidler</b>			
<b>Immaterielle eiendeler</b>			
<b>Varige driftsmidler</b>			
Maskiner og anlegg	3		
Driftsløsøre, inventar o.a. utstyr	3	1 878 684	2 629 655
<b>Sum varige driftsmidler</b>		<b>1 878 684</b>	<b>2 629 655</b>
<b>Sum anleggsmidler</b>		<b>1 878 684</b>	<b>2 629 655</b>
<b>Omløpsmidler</b>			
<b>Varer</b>			
<b>Sum varer</b>	4	<b>15 511 004</b>	<b>3 327 719</b>
<b>Fordringer</b>			
Kundefordringer	5	4 223 894	1 983 236
Andre kortsiktige fordringer		3 413 314	3 427 000
Konsernfordringer	8	2 000 000	
<b>Sum fordringer</b>		<b>9 637 208</b>	<b>5 410 235</b>
<b>Bankinnskudd, kontanter og lignende</b>			
Bankinnskudd, kontanter o.l.		1 114 117	2 018 826
<b>Sum bankinnskudd, kontanter og lignende</b>		<b>1 114 117</b>	<b>2 018 826</b>
<b>Sum omløpsmidler</b>		<b>26 262 329</b>	<b>10 756 780</b>
<b>SUM EIENDELER</b>		<b>28 141 013</b>	<b>13 386 435</b>
<b>BALANSE - EGENKAPITAL OG GJELD</b>			
<b>Egenkapital</b>			
<b>Innskutt egenkapital</b>			
Aksjekapital	6, 7	1 000 000	1 000 000
Annen innskutt egenkapital	7	3 951 283	3 054 362



## Balanse

<b>Beløp i: NOK</b>	<b>Note</b>	<b>2022</b>	<b>2021</b>
<b>Sum innskutt egenkapital</b>		<b>4 951 283</b>	<b>4 054 362</b>
<b>Opptjent egenkapital</b>			
Annen egenkapital	7		
Udekket tap	7		
<b>Sum egenkapital</b>		<b>4 951 283</b>	<b>4 054 362</b>
<b>Gjeld</b>			
<b>Langsiktig gjeld</b>			
Utsatt skatt		1 231 811	1 528 705
<b>Sum avsetninger for forpliktelser</b>		<b>1 231 811</b>	<b>1 528 705</b>
<b>Annen langsiktig gjeld</b>			
<b>Sum langsiktig gjeld</b>		<b>1 231 811</b>	<b>1 528 705</b>
<b>Kortsiktig gjeld</b>			
Leverandørgjeld		14 846 408	2 610 102
Skyldig offentlige avgifter		1 075 878	837 674
Kortsiktig konserngjeld	8	5 196 834	3 756 322
Annen kortsiktig gjeld		838 799	599 269
<b>Sum kortsiktig gjeld</b>		<b>21 957 919</b>	<b>7 803 367</b>
<b>Sum gjeld</b>		<b>23 189 730</b>	<b>9 332 072</b>
<b>SUM EGENKAPITAL OG GJELD</b>		<b>28 141 013</b>	<b>13 386 435</b>



Brønnøysundregistrene

ÅRSREGNSKAP FOR REGNSKAPSÅRET 2022 - GENERELL INFORMASJON

Journalnummer: 2023 635455

**Enheten**

Organisasjonsnummer: 913 065 077  
Organisasjonsform: Aksjeselskap  
Foretaksnavn: SEABROKERS HEAVY MACHINERY AS  
Forretningsadresse: Forusbeen 78  
4033 STAVANGER

**Regnskapsår**

Årsregnskapets periode: 01.01.2022 - 31.12.2022

**Konsern**

Morselskap i konsern: Nei

**Regnskapsregler**

Regler for små foretak benyttet: Ja  
Benyttet ved utarbeidelsen av  
årsregnskapet til selskapet: Regnskapslovens alminnelige regler

**Årsregnskapet fastsatt av kompetent organ**

Bekreftet av representant for selskapet: Bjørnar Bjåstad  
Dato for fastsettelse av årsregnskapet: 30.06.2023

**Grunnlag for avgivelse**

År 2022: Årsregnskap er elektronisk innlevert.  
År 2021: Tall er hentet fra elektronisk innlevert årsregnskap fra 2022.

*Det er ikke krav til at årsregnskapet m.v. som sendes til Regnskapsregisteret er undertegnet. Kontrollen på at dette er utført ligger hos revisor/enhetens øverste organ. Sikkerheten ivaretas ved at innsender har rolle/rettighet for innsending av årsregnskapet via Altinn, og ved at det bekreftes at årsregnskapet er fastsatt av kompetent organ.*

Brønnøysundregistrene, 02.08.2023



Organisasjonsnr: 913 065 077  
SEABROKERS HEAVY MACHINERY AS

## RESULTATREGNSKAP

<b>Beløp i: NOK</b>	<b>Note</b>	<b>2022</b>	<b>2021</b>
<b>RESULTATREGNSKAP</b>			
<b>Inntekter</b>			
Salgsinntekt		45 845 824	30 783 564
Annen driftsinntekt		840 755	2 061 591
<b>Sum inntekter</b>		<b>46 686 579</b>	<b>32 845 155</b>
<b>Kostnader</b>			
Varekostnad		18 174 090	10 426 633
Lønnskostnad	2	7 855 799	5 652 380
Avskrivning av driftsmidler	3	1 259 137	1 453 986
Annen driftskostnad		19 616 169	14 869 662
<b>Sum kostnader</b>		<b>46 905 194</b>	<b>32 402 661</b>
<b>Driftsresultat</b>		<b>-218 616</b>	<b>442 494</b>
<b>Finansinntekter og finanskostnader</b>			
Annen renteinntekt		3 552	11
Annen finansinntekt		74 395	147 538
<b>Sum finansinntekter</b>		<b>77 946</b>	<b>147 549</b>
Rentekostnad til foretak i samme konsern		125 612	139 484
Annen rentekostnad		16 045	5 459
Annen finanskostnad		452 747	44 885
<b>Sum finanskostnader</b>		<b>594 404</b>	<b>189 828</b>
<b>Netto finans</b>		<b>-516 458</b>	<b>-42 279</b>
<b>Ordinært resultat før skattekostnad</b>			
<b>skattekostnad</b>		<b>-735 074</b>	<b>400 215</b>
Skattekostnad på resultat		-150 616	-24 086
<b>Ordinært resultat etter skattekostnad</b>		<b>-584 458</b>	<b>424 301</b>
<b>Årsresultat</b>		<b>-584 458</b>	<b>424 301</b>
<b>Årsresultat etter minoritetsinteresser</b>		<b>-584 458</b>	<b>424 301</b>
<b>Totalresultat</b>		<b>-584 458</b>	<b>424 301</b>
<b>Overføringer og disponeringer</b>			
Avgitt konsernbidrag		664 900	625 800
- Skatt på konsernbidrag		-146 278	-137 676
Overført annen innskutt egenkapital		-1 103 080	-63 823
<b>Sum overføringer og disponeringer</b>		<b>-584 458</b>	<b>424 301</b>





Organisasjonsnr: 913 065 077  
SEABROKERS HEAVY MACHINERY AS

## BALANSE

Beløp i: NOK Note 2022 2021

### BALANSE - EIENDELER

#### Anleggsmidler Immaterielle eiendeler

#### Varige driftsmidler

Maskiner og anlegg	3		
Driftsløsøre, inventar o. a. utstyr	3	1 878 684	2 629 655
<b>Sum varige driftsmidler</b>		<b>1 878 684</b>	<b>2 629 655</b>

<b>Sum anleggsmidler</b>		<b>1 878 684</b>	<b>2 629 655</b>
--------------------------	--	------------------	------------------

#### Omløpsmidler

#### Varer

Sum varer	4	15 511 004	3 327 719
-----------	---	------------	-----------

#### Fordringer

Kundefordringer	5	4 223 894	1 983 236
Andre kortsiktige fordringer		3 413 314	3 427 000
Konsernfordringer	8	2 000 000	
<b>Sum fordringer</b>		<b>9 637 208</b>	<b>5 410 235</b>

#### Bankinnskudd, kontanter og lignende

Bankinnskudd, kontanter o. l.		1 114 117	2 018 826
<b>Sum bankinnskudd, kontanter og lignende</b>		<b>1 114 117</b>	<b>2 018 826</b>

<b>Sum omløpsmidler</b>		<b>26 262 329</b>	<b>10 756 780</b>
-------------------------	--	-------------------	-------------------

<b>SUM EIENDELER</b>		<b>28 141 013</b>	<b>13 386 435</b>
----------------------	--	-------------------	-------------------

### BALANSE - EGENKAPITAL OG GJELD

#### Egenkapital

#### Innskutt egenkapital

Aksjekapital	6, 7	1 000 000	1 000 000
Annen innskutt egenkapital	7	3 951 283	3 054 362
<b>Sum innskutt egenkapital</b>		<b>4 951 283</b>	<b>4 054 362</b>

#### Opptjent egenkapital

Annen egenkapital	7		
Udekket tap	7		

<b>Sum egenkapital</b>		<b>4 951 283</b>	<b>4 054 362</b>
------------------------	--	------------------	------------------



<b>Gjeld</b>		
<b>Langsiktig gjeld</b>		
Utsatt skatt	1 231 811	1 528 705
Sum avsetninger for forpliktelse	1 231 811	1 528 705
<b>Annen langsiktig gjeld</b>		
<b>Sum langsiktig gjeld</b>	<b>1 231 811</b>	<b>1 528 705</b>
<b>Kortsiktig gjeld</b>		
Leverandørgjeld	14 846 408	2 610 102
Skyldig offentlige avgifter	1 075 878	837 674
Kortsiktig konserngjeld 8	5 196 834	3 756 322
Annen kortsiktig gjeld	838 799	599 269
<b>Sum kortsiktig gjeld</b>	<b>21 957 919</b>	<b>7 803 367</b>
<b>Sum gjeld</b>	<b>23 189 730</b>	<b>9 332 072</b>
<b>SUM EGENKAPITAL OG GJELD</b>	<b>28 141 013</b>	<b>13 386 435</b>



Organisasjonsnr: 913 065 077  
SEABROKERS HEAVY MACHINERY AS

NOTEOPPLYSNINGER - SELSKAP - alle poster oppgitt i hele tall

Note  
2

Antall årsverk i regnskapsåret  
9.00

Sum Beløp

Balanseført verdi 31.12. Varige driftsmidler Immaterielle eiend.

Konsernregnskap

Morselskapet sitt navn

Forretningskontor for morselskapet

Begrunnelse for at datterselskap er utelatt fra konsolideringen

Samlet beløp - tilknyttet selskap Årets Fjorårets

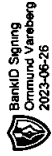
Samlet beløp - foretak i samme konsern Årets Fjorårets

Samlet beløp - foretak i samme konsern Årets Fjorårets

Samlet beløp - felles kontrollert virksomhet Årets Fjorårets

Pantstillelse Beløp

Beholdning av egne aksjer Antall Pålydende Andel av aksjek.



# Seabrokers Havnekraner AS

## ÅRSREGNSKAPET 2022

Innhold:

Resultatregnskap

Balanse

Noter

Revisjonsberetning

Org.nr. 913 065 077



<b>Resultatregnskap</b>			
<b>Seabrokers Havnekraner AS</b>			
<b>Driftsinntekter og driftskostnader</b>	<b>Note</b>	<b>2022</b>	<b>2021</b>
Salgsinntekt		45 845 824	30 783 564
Annen driftsinntekt		840 755	2 061 591
<b>Sum driftsinntekter</b>		<b>46 686 579</b>	<b>32 845 155</b>
Varekostnad		18 174 090	10 426 633
Lønnskostnad	2	7 855 799	5 652 380
Avskrivning av driftsmidler	3	1 259 137	1 453 986
Annen driftskostnad		19 616 169	14 869 662
<b>Sum driftskostnader</b>		<b>46 905 194</b>	<b>32 402 661</b>
<b>Driftsresultat</b>		<b>-218 616</b>	<b>442 494</b>
<b>Finansinntekter og finanskostnader</b>			
Annen renteinntekt		3 552	11
Annen finansinntekt		74 395	147 538
Rentekostnad til foretak i samme konsern		125 612	139 484
Annen rentekostnad		16 045	5 459
Annen finanskostnad		452 747	44 885
<b>Resultat av finansposter</b>		<b>-516 458</b>	<b>-42 279</b>
<b>Resultat før skattekostnad</b>		<b>-735 074</b>	<b>400 215</b>
Skattekostnad på resultat		-150 616	-24 086
<b>Årsresultat</b>		<b>-584 458</b>	<b>424 301</b>
<b>Overføringer</b>			
Avsatt konsernbidrag		664 900	625 800
- Skatt på konsernbidrag		146 278	137 676
Overført annen innskutt egenkapital		-1 103 080	-63 823
<b>Sum overføringer</b>		<b>-584 458</b>	<b>424 301</b>



<b>Balanse</b>			
<b>Seabrokers Havnekraner AS</b>			
<b>Eiendeler</b>	<b>Note</b>	<b>2022</b>	<b>2021</b>
<b>Anleggsmidler</b>			
<b>Varige driftsmidler</b>			
Driftsløsøre, inventar o.a. utstyr	3	1 878 684	2 629 655
<b>Sum varige driftsmidler</b>		<b>1 878 684</b>	<b>2 629 655</b>
<b>Sum anleggsmidler</b>		<b>1 878 684</b>	<b>2 629 655</b>
<b>Omløpsmidler</b>			
Lager av varer og annen beholdning	4	15 511 004	3 327 719
<b>Fordringer</b>			
Kundefordringer	5	4 223 894	1 983 236
Kortsiktige fordringer konsern	8	2 000 000	0
Andre kortsiktige fordringer		3 413 314	3 427 000
<b>Sum fordringer</b>		<b>9 637 208</b>	<b>5 410 235</b>
Bankinnskudd, kontanter o.l.		1 114 117	2 018 826
<b>Sum omløpsmidler</b>		<b>26 262 329</b>	<b>10 756 780</b>
<b>Sum eiendeler</b>		<b>28 141 013</b>	<b>13 386 435</b>

Org.nr. 913 065 077

BankID Signering  
Ommund Vareberg  
2023-06-26  

<b>Balanse</b>			
<b>Seabrokers Havnekraner AS</b>			
<b>Egenkapital og gjeld</b>	<b>Note</b>	<b>2022</b>	<b>2021</b>
<b>Innskutt egenkapital</b>			
Aksjekapital	6, 7	1 000 000	1 000 000
Annen innskutt egenkapital	7	3 951 283	3 054 362
<b>Sum innskutt egenkapital</b>		<b>4 951 283</b>	<b>4 054 362</b>
<b>Opptjent egenkapital</b>			
<b>Sum egenkapital</b>		<b>4 951 283</b>	<b>4 054 362</b>
<b>Gjeld</b>			
<b>Avsetning for forpliktelser</b>			
Utsatt skatt		1 231 811	1 528 705
<b>Sum avsetning for forpliktelser</b>		<b>1 231 811</b>	<b>1 528 705</b>
<b>Kortsiktig gjeld</b>			
Gjeld til konsernselskap	8	5 196 834	3 756 322
Leverandørgjeld		14 846 408	2 610 102
Skyldig offentlige avgifter		1 075 878	837 674
Annen kortsiktig gjeld		838 799	599 269
<b>Sum kortsiktig gjeld</b>		<b>21 957 919</b>	<b>7 803 367</b>
<b>Sum gjeld</b>		<b>23 189 730</b>	<b>9 332 072</b>
<b>Sum egenkapital og gjeld</b>		<b>28 141 013</b>	<b>13 386 435</b>

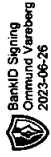
Stavanger, 22.06.2023

Ragnvald Albretsen  
styreleder

Frode Ragnvald Albretsen  
styremedlem

Ommund Vareberg  
daglig leder

Org.nr. 913 065 077



## Seabrokers Havnekraner AS

Noter 2022

### NOTE 1 REGNSKAPSPRINSIPPER

Årsregnskapet er satt opp i samsvar med regnskapsloven og god regnskapsskikk for små foretak. Selskapet inngår i konsernregnskapet til Seabrokers AS. Konsernregnskapet kan fås utlevert ved dets forretningskontor i Stavanger kommune.

- Driftsinntekter

Inntektsføring ved salg av varer og tjenester skjer på leveringstidspunktet.

- Omløpsmidler/Kortsiktig gjeld

Omløpsmidler og kortsiktig gjeld omfatter normalt poster som forfaller til betaling innen ett år etter balansedagen, samt poster som knytter seg til varekretsløpet. Omløpsmidler inkl. aksjer og andre verdipapirer vurderes normalt til laveste verdi av anskaffelseskost og antatt virkelig verdi.

- Anleggsmidler/Langsiktig gjeld

Anleggsmidler omfatter eiendeler bestemt til varig eie og bruk. Anleggsmidler inkl. aksjer er vurdert til anskaffelseskost. Varige driftsmidler balanseføres og avskrives over driftsmidlets økonomiske levetid. Varige driftsmidler og aksjer nedskrives til gjenvinnbart beløp ved verdifall som forventes ikke å være forbigående. Gjenvinnbart beløp er det høyeste av netto salgsverdi og verdi i bruk. Verdi i bruk er nåverdi av fremtidige kontantstrømmer knyttet til eiendelen. Nedskrivningen reverseres når grunnlaget for nedskrivningen ikke lenger er til stede.

- Valuta

Pengeposter i utenlandsk valuta vurderes etter kursen ved regnskapsårets slutt.

- Fordringer

Kundefordringer og andre fordringer oppføres til pålydende etter fradrag for avsetning til forventet tap. Avsetning til tap gjøres på grunnlag av en individuell vurdering av de enkelte fordringene.

- Skatt

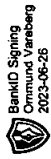
Skattekostnaden i resultatregnskapet omfatter både periodens betalbare skatt og endring i utsatt skatt. Utsatt skatt er beregnet med 22 % på grunnlag av de midlertidige forskjeller som eksisterer ved utgangen av året mellom regnskapsmessige og skattemessige verdier, samt ligningsmessig underskudd til fremføring ved utgangen av regnskapsåret. Skatteøkende og skattereduserende midlertidige forskjeller som reverserer eller kan reversere i samme periode er utlignet og nettoført. Utsatt skatt på merverdier i forbindelse med oppkjøp av datterselskap blir ikke utlignet.

- Pensjonsforpliktelser

Selskapets pensjonsordning er finansiert via sikrede ordninger og dermed er det ikke balanseført noen pensjonsforpliktelser. Årlig beregnet pensjonspremien til å dekke ordningene resultatføres som pensjonskostnad og klassifiseres sammen med lønnskostnader.

---

Org.nr. 913 065 077



**Seabrokers Havnekraner AS**

**Noter 2022**

**NOTE 2 LØNNSKOSTNADER, ANTALL ANSATTE**

Lønnskostnader består av følgende poster:

	<u>2022</u>	<u>2021</u>
Lønninger	6 328 740	4 491 962
Folketrygdavgift	1 011 293	766 530
Pensjonskostnader	336 459	202 752
Andre lønnskostnader	179 307	191 136
Sum lønnskostnader	<u>7 855 799</u>	<u>5 652 380</u>
Antall gj.sn. sysselsatte årsverk	9	7

**Pensjon**

Selskapet er pliktig å ha tjenstepensjonsordning etter lov om obligatorisk tjenstepensjon. Selskapets pensjonsordninger tilfredsstiller kravene i denne lov.

**NOTE 3 VARIGE DRIFTSMIDLER**

	<b>Driftsløsøre, havnekraner, biler mv.</b>	<b>Kontorutstyr og inventar</b>	<b>Sum</b>
Anskaffelseskost 01.01.	23 432 517	410 596	23 843 114
+Årets tilgang	917 411	-	917 411
- Årets avgang	-1 028 154	-	-1 028 154
- Anskaffelseskost 31.12.	23 321 775	410 596	23 732 371
- Akk. avskrivning 31.12.	-21 619 762	-233 925	-21 853 687
- Bokført verdi 31.12.	<u>1 702 013</u>	<u>176 672</u>	<u>1 878 684</u>
Årets avskrivning	1 160 717	98 419	1 259 137
Prosentavskrivning	10-20 %	20-33 %	
Økonomisk levetid	5-10 år	3-5 år	


**NOTE 4 VARELAGER**

Selskapets varelager er oppført til kostpris da det ikke vurderes å være noe ukurans her.

**NOTE 5 KUNDEFORDRINGER**

	<u>31.12.2022</u>	<u>31.12.2021</u>
Kundefordringer	4 223 894	1 983 236
-Avsatt til forventet tap	0	0
Sum	<u>4 223 894</u>	<u>1 983 236</u>

Org.nr. 913 065 077



## Seabrokers Havnekraner AS

Noter 2022

### NOTE 6 ANTALL AKSJER, AKSJEIEIERE M.V.

Selskapets aksjonærer og tittel	Antall	Eierandel
Seabrokers Holding AS	50.000	100 %

Selskapets aksjekapital består av 50.000 aksjer pålydende kr 20, total aksjekapital kr 1.000.000. Alle aksjer har lik stemmerett. Det er ikke forskjellige aksjeklasser i selskapet.

### NOTE 7 EGENKAPITAL

Årets endring i egenkapital:

	Aksjekapital	Innskutt annen egenk.	Annen egenkapital	Sum egenkapital
Egenkapital 01.01.	1 000 000	3 054 362	-	4 054 362
Årets resultat	-	-	-584 458	-584 458
Mottatt regnskapsm. konsernbidrag	-	2 000 000	-	2 000 000
Avgitt skattemessig konsernbidrag	-	-	-664 900	-664 900
Skatt på konsernbidrag	-	-	146 278	146 278
Intern overføring	-	-1 103 080	1 103 080	-
<u>Egenkapital 31.12</u>	<u>1 000 000</u>	<u>3 951 283</u>	<u>-</u>	<u>4 951 283</u>

### NOTE 8 GJELD OG FORDRINGER

	2022	2021
Gjeld som forfaller senere enn 5 år	0	0
Fordringer som forfaller senere enn 1 år	0	0

Selskapet har gjeld til og fordringer mot konsernselskaper. Disse postene gjøres opp etter hvert som likviditeten i det enkelte selskap tillater dette.

Org.nr. 913 065 077



Til generalforsamlingen i Seabrokers Havnekraner AS

RSM Norge AS

Stokkamyrveien 22, 4313 Sandnes  
Org.nr: 982 316 588 MVA

T +47 51 63 85 00  
www.rsmnorge.no

## Uavhengig revisors beretning

### Konklusjon

Vi har revidert årsregnskapet for Seabrokers Havnekraner AS som viser et underskudd på NOK 584 458. Årsregnskapet består av balanse per 31. desember 2022, resultatregnskap for regnskapsåret avsluttet per denne datoen og noter til årsregnskapet, herunder et sammendrag av viktige regnskapsprinsipper.

Etter vår mening

- oppfyller årsregnskapet gjeldende lovkrav, og
- gir årsregnskapet et rettviseende bilde av selskapets finansielle stilling per 31. desember 2022, og av dets resultater for regnskapsåret avsluttet per denne datoen i samsvar med regnskapslovens regler og god regnskapsskikk i Norge.

### Grunnlag for konklusjonen

Vi har gjennomført revisjonen i samsvar med International Standards on Auditing (ISA-ene). Våre oppgaver og plikter i henhold til disse standardene er beskrevet nedenfor under *Revisors oppgaver og plikter ved revisjonen av årsregnskapet*. Vi er uavhengige av selskapet i samsvar med kravene i relevante lover og forskrifter i Norge og International Code of Ethics for Professional Accountants (inkludert internasjonale uavhengighetsstandarder) utstedt av International Ethics Standards Board for Accountants (IESBA-reglene), og vi har overholdt våre øvrige etiske forpliktelser i samsvar med disse kravene. Innhentet revisjonsbevis er etter vår vurdering tilstrekkelig og hensiktsmessig som grunnlag for vår konklusjon.

### Styrets og daglig leders ansvar for årsregnskapet

Styret og daglig leder (ledelsen) er ansvarlige for å utarbeide årsregnskapet og for at det gir et rettviseende bilde i samsvar med regnskapslovens regler og god regnskapsskikk i Norge. Ledelsen er også ansvarlig for slik internkontroll som den finner nødvendig for å kunne utarbeide et årsregnskap som ikke inneholder vesentlig feilinformasjon, verken som følge av misligheter eller utilsiktede feil.

Ved utarbeidelsen av årsregnskapet må ledelsen ta standpunkt til selskapets evne til fortsatt drift og opplyse om forhold av betydning for fortsatt drift. Forutsetningen om fortsatt drift skal legges til grunn for årsregnskapet så lenge det ikke er sannsynlig at virksomheten vil bli avvirket.

### Revisors oppgaver og plikter ved revisjonen av årsregnskapet

Vårt mål er å oppnå betryggende sikkerhet for at årsregnskapet som helhet ikke inneholder vesentlig feilinformasjon, verken som følge av misligheter eller utilsiktede feil, og å avgi en revisjonsberetning som inneholder vår konklusjon. Betryggende sikkerhet er en høy grad av sikkerhet, men ingen garanti for at en revisjon utført i samsvar med ISA-ene, alltid vil avdekke vesentlig feilinformasjon. Feilinformasjon kan oppstå som følge av misligheter eller utilsiktede feil. Feilinformasjon er å anse som vesentlig dersom den enkeltvis eller samlet med rimelighet kan forventes å påvirke de økonomiske beslutningene som brukerne foretar på grunnlag av årsregnskapet.

THE POWER OF BEING UNDERSTOOD  
AUDIT | TAX | CONSULTING

RSM Norge AS is a member of the RSM network and trades as RSM. RSM is the trading name used by the members of the RSM network. Each member of the RSM network is an independent accounting and consulting firm which practices in its own right. The RSM network is not itself a separate legal entity in any jurisdiction.

RSM Norge AS er medlem avis a member of Den norske Revisorforening

Penneo Dokumentnøkkel: 25F0-Q7D60-BJWAV-XJFT2-WKSS-OX4D1



Revisors beretning 2022 for Seabrokers Havnekraner AS

For videre beskrivelse av revisors oppgaver og plikter vises det til:  
<https://revisorforeningen.no/revisjonsberetninger>

Sandnes, 27. juni 2023  
RSM Norge AS

Gunnar Golin Strøm  
Statsautorisert revisor  
(elektronisk signert)

Penneo Dokumentnøkkel: 25F0J-Q7D6O-BJM4V-XJFT2-WWKSS-OX4D1



## PENNEO

Signaturene i dette dokumentet er juridisk bindende. Dokument signert med "Penneo"™ - sikker digital signatur".  
De signerende parter sin identitet er registrert, og er listet nedenfor.

"Med min signatur bekrefter jeg alle datoer og innholdet i dette dokument."

**Gunnar Golin Strøm**

Partner

På vegne av: RSM Norge AS

Serienummer: 9578 5997-4-757583

IP: 188.95.xxx.xxx

2023-06-27 05:24:22 UTC



Penneo Dokumentnøkkel: 25F0J-Q7D6O-BJW4V-XJFT2-WKSS-OX4D1

Dokumentet er signert digitalt, med Penneo.com. Alle digitale signatur-data i dokumentet er sikret og validert av den datamaskin-utregnede hash-verdien av det opprinnelige dokument. Dokumentet er låst og tids-stemplet med et sertifikat fra en betrodd tredjepart. All kryptografisk bevis er integrert i denne PDF, for fremtidig validering (hvis nødvendig).

**Hvordan bekrefter at dette dokumentet er originalen?**

Dokumentet er beskyttet av ett Adobe CDS sertifikat. Når du åpner dokumentet i

Adobe Reader, skal du kunne se at dokumentet er sertifisert av Penneo e-signature service <penneo@penneo.com>. Dette garanterer at innholdet i dokumentet ikke har blitt endret.

Det er lett å kontrollere de kryptografiske beviser som er lokalisert inne i dokumentet, med Penneo validator - <https://penneo.com/validator>