



## ÅRSREGNSKAPET FOR REGNSKAPSÅRET 2024 - GENERELL INFORMASJON

### Enheten

Organisasjonsnummer: 919 076 666  
Organisasjonsform: Aksjeselskap  
Foretaksnavn: TRONDRUD HOLDING AS  
Forretningsadresse: Trondrudmarka 18  
3540 NESBYEN

### Regnskapsår

Årsregnskapets periode: 01.01.2024 - 31.12.2024

### Konsern

Morselskap i konsern: Nei

### Regnskapsregler

Regler for små foretak benyttet: Ja  
Benyttet ved utarbeidelsen av årsregnskapet til selskapet: Regnskapslovens alminnelige regler

### Årsregnskapet fastsatt av kompetent organ

Bekreftet av representant for selskapet: Elisabet Svihus Haraldset  
Dato for fastsettelse av årsregnskapet: 22.06.2025

### Grunnlag for avgivelse

År 2024: Årsregnskapet er elektronisk innlevert  
År 2023: Tall er hentet fra elektronisk innlevert årsregnskap fra 2024

*Det er ikke krav til at årsregnskapet m.v. som sendes til Regnskapsregisteret er undertegnet. Kontrollen på at dette er utført ligger hos revisor/enhetens øverste organ. Sikkerheten ivaretas ved at innsender har rolle/rettighet for innsending av årsregnskapet via Altinn, og ved at det bekreftes at årsregnskapet er fastsatt av kompetent organ.*

Brønnøysundregistrene, 25.06.2025



## Resultatregnskap

Beløp i: NOK	Note	2024	2023
<b>RESULTATREGNSKAP</b>			
<b>Kostnader</b>			
Lønnskostnad	1		
Annen driftskostnad		11 821	12 927
<b>Sum kostnader</b>		<b>11 821</b>	<b>12 927</b>
<b>Driftsresultat</b>		<b>-11 821</b>	<b>-12 927</b>
<b>Finansinntekter og finanskostnader</b>			
Annen renteinntekt		283 440	
<b>Sum finansinntekter</b>		<b>283 440</b>	
Nedskrivning av andre finansielle anleggsmidler		9 646	430 423
Annen rentekostnad			196
<b>Sum finanskostnader</b>		<b>9 646</b>	<b>430 619</b>
<b>Netto finans</b>		<b>273 794</b>	<b>-430 619</b>
<b>Resultat før skattekostnad</b>		<b>261 973</b>	<b>-443 546</b>
Skattekostnad på resultat	2	56 912	
<b>Årsresultat</b>	3	<b>205 061</b>	<b>-443 546</b>
<b>Årsresultat etter minoritetsinteresser</b>		<b>205 061</b>	<b>-443 546</b>
<b>Totalresultat</b>		<b>205 061</b>	<b>-443 546</b>
<b>Overføringer og disponeringer</b>			
Avsatt til annen egenkapital		205 061	-443 546
<b>Sum overføringer og disponeringer</b>		<b>205 061</b>	<b>-443 546</b>



### Balanse

Beløp i: NOK	Note	2024	2023
<b>BALANSE - EIENDELER</b>			
<b>Anleggsmidler</b>			
<b>Immaterielle eiendeler</b>			
Utsatt skattefordel	2		
<b>Varige driftsmidler</b>			
Tomter, bygninger o.a. fast eiendom		1 025 585	1 025 585
<b>Sum varige driftsmidler</b>		<b>1 025 585</b>	<b>1 025 585</b>
<b>Finansielle anleggsmidler</b>			
Investering i datterselskap	4		
Investering i annet foretak i samme konsern	4		
Investeringer i tilknyttet selskap	4		9 646
Investeringer i aksjer og andeler	4		
Obligasjoner	4		
Andre langsiktige fordringer	4		
<b>Sum finansielle anleggsmidler</b>			<b>9 646</b>
<b>Sum anleggsmidler</b>		<b>1 025 585</b>	<b>1 035 231</b>
<b>Omløpsmidler</b>			
<b>Varer</b>			
<b>Fordringer</b>			
Andre kortsiktige fordringer		2 193	
<b>Sum fordringer</b>		<b>2 193</b>	
<b>Bankinnskudd, kontanter og lignende</b>			
Bankinnskudd, kontanter o.l.		10 848 159	10 576 507
<b>Sum bankinnskudd, kontanter og lignende</b>		<b>10 848 159</b>	<b>10 576 507</b>
<b>Sum omløpsmidler</b>		<b>10 850 351</b>	<b>10 576 507</b>
<b>SUM EIENDELER</b>		<b>11 875 936</b>	<b>11 611 738</b>



### Balanse

Beløp i: NOK	Note	2024	2023
<b>BALANSE - EGENKAPITAL OG GJELD</b>			
<b>Egenkapital</b>			
<b>Innskutt egenkapital</b>			
Aksjekapital	5	45 000	45 000
Beholdning av egne aksjer	5		
Overkurs		479 895	479 895
<b>Sum innskutt egenkapital</b>		<b>524 895</b>	<b>524 895</b>
<b>Opptjent egenkapital</b>			
Annen egenkapital		11 179 693	10 974 633
<b>Sum opptjent egenkapital</b>		<b>11 179 693</b>	<b>10 974 633</b>
<b>Sum egenkapital</b>	3	<b>11 704 588</b>	<b>11 499 528</b>
<b>Gjeld</b>			
<b>Langsiktig gjeld</b>			
Utsatt skatt	2		
<b>Annen langsiktig gjeld</b>			
<b>Sum langsiktig gjeld</b>		<b>0</b>	<b>0</b>
<b>Kortsiktig gjeld</b>			
Leverandørgjeld		2 226	
Betalbar skatt	2	56 912	
Annen kortsiktig gjeld		112 210	112 210
<b>Sum kortsiktig gjeld</b>		<b>171 348</b>	<b>112 210</b>
<b>Sum gjeld</b>		<b>171 348</b>	<b>112 210</b>
<b>SUM EGENKAPITAL OG GJELD</b>		<b>11 875 936</b>	<b>11 611 738</b>



## Brønnøysundregistrene

### ÅRSREGNSKAP FOR REGNSKAPSÅRET 2024 - GENERELL INFORMASJON

Journalnummer: 2025 569451

#### Enheten

Organisasjonsnummer: 919 076 666  
Organisasjonsform: Aksjeselskap  
Foretaksnavn: TRONDRUD HOLDING AS  
Forretningsadresse: Trondrudmarka 18  
3540 NESBYEN

#### Regnskapsår

Årsregnskapets periode: 01.01.2024 - 31.12.2024

#### Konsern

Morselskap i konsern: Nei

#### Regnskapsregler

Regler for små foretak benyttet: Ja  
Benyttet ved utarbeidelsen av  
årsregnskapet til selskapet: Regnskapslovens alminnelige regler

#### Årsregnskapet fastsatt av kompetent organ

Bekreftet av representant for selskapet: Elisabet Svihus Haraldset  
Dato for fastsettelse av årsregnskapet: 22.06.2025

#### Revisjon

Selskapet har besluttet at årsregnskapet  
ikke skal revideres: Ja  
Årsregnskapet er utarbeidet av ekstern  
autorisert regnskapsfører: Ja  
Ekstern autorisert regnskapsfører har i  
løpet av regnskapsåret bistått ved den  
løpende regnskapsføringen eller utført  
andre tjenester for selskapet enn å  
utarbeide årsregnskapet: Ja

#### Grunnlag for avgivelse

År 2024: Årsregnskap er elektronisk innlevert.  
År 2023: Tall er hentet fra elektronisk innlevert årsregnskap fra 2024.

*Det er ikke krav til at årsregnskapet m.v. som sendes til Regnskapsregisteret er undertegnet. Kontrollen på at dette er utført ligger hos revisor/enhetens øverste organ. Sikkerheten ivaretas ved at innsender har rolle/rettighet for innsending av årsregnskapet via Altinn, og ved at det bekreftes at årsregnskapet er fastsatt av kompetent organ.*

Brønnøysundregistrene, 24.06.2025

---

Brønnøysundregistrene  
Postadresse: Postboks 900, 8910 Brønnøysund  
Telefon: 75 00 75 00  
E-post: firmapost@brreg.no Internett: www.brreg.no  
Organisasjonsnummer: 974 760 673



Organisasjonsnr: 919 076 666  
TRONDRUD HOLDING AS

## RESULTATREGNSKAP

<b>Beløp i: NOK</b>	<b>Note</b>	<b>2024</b>	<b>2023</b>
<b>RESULTATREGNSKAP</b>			
<b>Kostnader</b>			
Lønnskostnad	1		
Annen driftskostnad		11 821	12 927
<b>Sum kostnader</b>		<b>11 821</b>	<b>12 927</b>
<b>Driftsresultat</b>		<b>-11 821</b>	<b>-12 927</b>
<b>Finansinntekter og finanskostnader</b>			
Annen renteinntekt		283 440	
<b>Sum finansinntekter</b>		<b>283 440</b>	
Nedskrivning av andre finansielle anleggsmidler		9 646	430 423
Annen rentekostnad			196
<b>Sum finanskostnader</b>		<b>9 646</b>	<b>430 619</b>
<b>Netto finans</b>		<b>273 794</b>	<b>-430 619</b>
<b>Resultat før skattekostnad</b>		<b>261 973</b>	<b>-443 546</b>
Skattekostnad på resultat	2	56 912	
<b>Årsresultat</b>	3	<b>205 061</b>	<b>-443 546</b>
<b>Årsresultat etter minoritetsinteresser</b>		<b>205 061</b>	<b>-443 546</b>
<b>Totalresultat</b>		<b>205 061</b>	<b>-443 546</b>
<b>Overføringer og disponeringer</b>			
Avsatt til annen egenkapital		205 061	-443 546
<b>Sum overføringer og disponeringer</b>		<b>205 061</b>	<b>-443 546</b>



Organisasjonsnr: 919 076 666  
TRONDRUD HOLDING AS

## BALANSE

Beløp i: NOK	Note	2024	2023		
<b>BALANSE - EIENDELER</b>					
<b>Anleggsmidler</b>					
<b>Immaterielle eiendeler</b>					
Utsatt skattefordel	2				
<b>Varige driftsmidler</b>					
Tomter, bygninger o.a.					
fast eiendom		1 025 585	1 025 585		
<b>Sum varige driftsmidler</b>		<b>1 025 585</b>	<b>1 025 585</b>		
<b>Finansielle anleggsmidler</b>					
Investering i datterselskap 4					
Investering i annet					
foretak i samme konsern 4					
Investeringer i					
tilknyttet selskap 4					
				9 646	
Investeringer i aksjer og					
andeler 4					
Obligasjoner 4					
Andre langsiktige					
fordringer 4					
<b>Sum finansielle</b>					
<b>anleggsmidler</b>			<b>9 646</b>		
<b>Sum anleggsmidler</b>		<b>1 025 585</b>	<b>1 035 231</b>		
<b>Omløpsmidler</b>					
<b>Varer</b>					
<b>Fordringer</b>					
Andre kortsiktige					
fordringer				2 193	
<b>Sum fordringer</b>		<b>2 193</b>			
<b>Bankinnskudd, kontanter</b>					
<b>og lignende</b>					
Bankinnskudd, kontanter o.					
l.				10 848 159	10 576 507
<b>Sum bankinnskudd,</b>					
<b>kontanter og lignende</b>		<b>10 848 159</b>	<b>10 576 507</b>		
<b>Sum omløpsmidler</b>		<b>10 850 351</b>	<b>10 576 507</b>		
<b>SUM EIENDELER</b>		<b>11 875 936</b>	<b>11 611 738</b>		
<b>BALANSE - EGENKAPITAL OG</b>					
<b>GJELD</b>					



<b>Egenkapital</b>			
<b>Innskutt egenkapital</b>			
Aksjekapital	5	45 000	45 000
Beholdning av egne aksjer	5		
Overkurs		479 895	479 895
<b>Sum innskutt egenkapital</b>		<b>524 895</b>	<b>524 895</b>
<b>Opptjent egenkapital</b>			
Annen egenkapital		11 179 693	10 974 633
<b>Sum opptjent egenkapital</b>		<b>11 179 693</b>	<b>10 974 633</b>
<b>Sum egenkapital</b>	<b>3</b>	<b>11 704 588</b>	<b>11 499 528</b>
<b>Gjeld</b>			
<b>Langsiktig gjeld</b>			
Utsatt skatt	2		
Annen langsiktig gjeld			
<b>Sum langsiktig gjeld</b>		<b>0</b>	<b>0</b>
<b>Kortsiktig gjeld</b>			
Leverandørgjeld		2 226	
Betalbar skatt	2	56 912	
Annen kortsiktig gjeld		112 210	112 210
<b>Sum kortsiktig gjeld</b>		<b>171 348</b>	<b>112 210</b>
<b>Sum gjeld</b>		<b>171 348</b>	<b>112 210</b>
<b>SUM EGENKAPITAL OG GJELD</b>		<b>11 875 936</b>	<b>11 611 738</b>



Organisasjonsnr: 919 076 666  
TRONDRUD HOLDING AS

NOTEOPPLYSNINGER - SELSKAP - alle poster oppgitt i hele tall

## Note

Antall årsverk i regnskapsåret  
0.00

Sum Beløp

Balanseført verdi 31.12. Varige driftsmidler Immaterielle eiend.

## Konsernregnskap

Morselskapet sitt navn

Forretningskontor for morselskapet

## Begrunnelse for at datterselskap er utelatt fra konsolideringen

Samlet beløp - tilknyttet selskap Årets Fjorårets

Samlet beløp - foretak i samme konsern Årets Fjorårets

Samlet beløp - foretak i samme konsern Årets Fjorårets

Samlet beløp - felles kontrollert virksomhet Årets Fjorårets

Pantstillelse Beløp

Beholdning av egne aksjer Antall Pålydende Andel av aksjek.



## Resultatregnskap

Trondrud Holding AS

Driftsinntekter og driftskostnader	Note	2024	2023
Annen driftskostnad		11 821	12 927
<b>Sum driftskostnader</b>		<b>11 821</b>	<b>12 927</b>
<b>Driftsresultat</b>		<b>-11 821</b>	<b>-12 927</b>
<b>Finansinntekter og finanskostnader</b>			
Annen renteinntekt		283 440	0
Nedskrivning av andre finansielle anleggsmidler		9 646	430 423
Annen rentekostnad		0	196
<b>Resultat av finansposter</b>		<b>273 794</b>	<b>-430 619</b>
Resultat før skattekostnad		261 973	-443 546
Skattekostnad på resultat	2	56 912	0
<b>Årsresultat</b>	<b>3</b>	<b>205 061</b>	<b>-443 546</b>
<b>Overføringer</b>			
Avsatt til annen egenkapital		205 061	-443 546
<b>Sum overføringer</b>		<b>205 061</b>	<b>-443 546</b>



### Balanse

Trondrud Holding AS

Eiendeler	Note	2024	2023
<b>Anleggsmidler</b>			
<b>Immaterielle eiendeler</b>			
<b>Varige driftsmidler</b>			
Tomter, bygninger o.a. fast eiendom		1 025 585	1 025 585
<b>Sum varige driftsmidler</b>		<b>1 025 585</b>	<b>1 025 585</b>
<b>Finansielle anleggsmidler</b>			
Investeringer i tilknyttet selskap	4	0	9 646
<b>Sum finansielle anleggsmidler</b>		<b>0</b>	<b>9 646</b>
<b>Sum anleggsmidler</b>		<b>1 025 585</b>	<b>1 035 231</b>
<b>Omløpsmidler</b>			
<b>Fordringer</b>			
Andre kortsiktige fordringer		2 193	0
<b>Sum fordringer</b>		<b>2 193</b>	<b>0</b>
<b>Investeringer</b>			
Bankinnskudd, kontanter o.l.		10 848 159	10 576 507
<b>Sum omløpsmidler</b>		<b>10 850 351</b>	<b>10 576 507</b>
<b>Sum eiendeler</b>		<b>11 875 936</b>	<b>11 611 738</b>



## Balanse

Trondrud Holding AS

Egenkapital og gjeld	Note	2024	2023
<b>Egenkapital</b>			
<b>Innskutt egenkapital</b>			
Aksjekapital	5	45 000	45 000
Overkurs		479 895	479 895
<b>Sum innskutt egenkapital</b>		<b>524 895</b>	<b>524 895</b>
<b>Opptjent egenkapital</b>			
Annen egenkapital		11 179 693	10 974 633
<b>Sum opptjent egenkapital</b>		<b>11 179 693</b>	<b>10 974 633</b>
<b>Sum egenkapital</b>	<b>3</b>	<b>11 704 588</b>	<b>11 499 528</b>
<b>Gjeld</b>			
<b>Avsetning for forpliktelser</b>			
<b>Annen langsiktig gjeld</b>			
<b>Kortsiktig gjeld</b>			
Leverandørgjeld		2 226	0
Betalbar skatt	2	56 912	0
Annen kortsiktig gjeld		112 210	112 210
<b>Sum kortsiktig gjeld</b>		<b>171 348</b>	<b>112 210</b>
<b>Sum gjeld</b>		<b>171 348</b>	<b>112 210</b>
<b>Sum egenkapital og gjeld</b>		<b>11 875 936</b>	<b>11 611 738</b>

Nesbyen, 19.06.2025  
Styret i Trondrud Holding AS

Elisabet Svihus Haraldset  
styreleder

Bård Asle Haraldset  
daglig leder



## Regnskapsprinsipper

Årsregnskapet er satt opp i samsvar med regnskapsloven og NRS 8 - God regnskapsskikk for små foretak.

### Skatt

Skattekostnaden i resultatregnskapet omfatter både periodens betalbare skatt og endring i utsatt skatt. Utsatt skatt er beregnet med 22 % på grunnlag av de midlertidige forskjeller som eksisterer mellom regnskapsmessige og skattemessige verdier, samt ligningsmessig underskudd til fremføring ved utgangen av regnskapsåret. Skatteøkende og skattereduserende midlertidige forskjeller som reverserer eller kan reverseres i samme periode er utlignet og nettoført.

### Klassifisering og vurdering av anleggsmidler

Anleggsmidler omfatter eiendeler bestemt til varig eie og bruk. Anleggsmidler er vurdert til anskaffelseskost. Varige driftsmidler balanseføres og avskrives over driftsmidlets økonomiske levetid. Avskrivningsperioden for fast eiendom anskaffet etter 2009 er dekomponert i en del som gjelder råbygget og en del som gjelder faste tekniske installasjoner. Varige driftsmidler nedskrives til gjenvinnbart beløp ved verdifall som forventes ikke å være forbigående. Gjenvinnbart beløp er det høyeste av netto salgsværdi og verdi i bruk. Verdi i bruk er nåverdi av fremtidige kontantstrømmer knyttet til eiendelen. Nedskrivningen reverseres når grunnlaget for nedskrivningen ikke lenger er til stede.

### Klassifisering og vurdering av omløpsmidler

Omløpsmidler og kortsiktig gjeld omfatter normalt poster som forfaller til betaling innen ett år etter balansedagen, samt poster som knytter seg til varekretsløpet. Omløpsmidler vurderes til laveste verdi av anskaffelseskost og virkelig verdi.

### Fordringer

Kundefordringer og andre fordringer oppføres til pålydende etter fradrag for avsetning til forventet tap. Avsetning til tap gjøres på grunnlag av en individuell vurdering av de enkelte fordringene.

## Note 1 Lønnskostnader og antall årsverk

### Lønnskostnader

	2024	2023
<b>Sum</b>	<b>0</b>	<b>0</b>

Selskapet har i 2024 sysselsatt 0 årsverk.

### Lån og sikkerhetsstillelse til ledende personer, tillitsvalgte, eiere mv.

Det er ikke gitt lån eller sikkerhetsstillelse til ledende personer.



## Note 2 Skatt

<b>Årets skattekostnad</b>	<b>2024</b>	<b>2023</b>
Resultatført skatt på ordinært resultat:		
Betalbar skatt	56 912	0
Endring i utsatt skattefordel	0	0
<b>Skattekostnad ordinært resultat</b>	<b>56 912</b>	<b>0</b>
Skattepliktig inntekt:		
Resultat før skatt	261 973	-443 546
Permanente forskjeller	9 646	430 619
Anvendelse av fremførbart underskudd	-12 927	0
<b>Skattepliktig inntekt</b>	<b>258 692</b>	<b>-12 927</b>
Betalbar skatt i balansen:		
Betalbar skatt på årets resultat	56 912	0
<b>Sum betalbar skatt i balansen</b>	<b>56 912</b>	<b>0</b>

Skatteeffekten av midlertidige forskjeller som har gitt opphav til utsatt skatt og utsatte skattefordeler, spesifisert på typer av midlertidige forskjeller

	<b>2024</b>	<b>2023</b>	<b>Endring</b>
Akkumulert fremførbart underskudd	0	-12 927	-12 927
Inngår ikke i beregningen av utsatt skatt	0	12 927	12 927
<b>Utsatt skatt / skattefordel (22 %)</b>	<b>0</b>	<b>0</b>	<b>0</b>

I henhold til God regnskapsskikk for små foretak balanseføres ikke utsatt skattefordel.



## Note 3 Egenkapital

	Aksjekapital	Overkurs	Annen Innskutt egenkapital	Annen egenkapital	Sum egenkapital
Pr. 31.12.2023	45 000	479 895	0	10 974 633	11 499 528
Årets resultat				205 061	205 061
<b>Pr 31.12.2024</b>	<b>45 000</b>	<b>479 895</b>	<b>0</b>	<b>11 179 693</b>	<b>11 704 588</b>

## Note 4 Langsiktige verdipapirer

	Eierandel	Anskaffelses kost	Balanseført verdi	Markeds verdi
TRONDRUDMARKA AS	50	517 680	0	0
<b>Sum</b>		<b>517 680</b>	<b>0</b>	<b>0</b>
<b>Sum verdipapirer</b>		<b>517 680</b>	<b>0</b>	<b>0</b>

## Note 5 Aksjonærer

Aksjekapitalen i Trondrud Holding AS pr. 31.12 består av:

	Antall	Pålydende	Bokført
Ordinære aksjer	1 500	30,0	45 000
<b>Sum</b>	<b>1 500</b>		<b>45 000</b>

### Eierstruktur

De største aksjonærene i % pr. 31.12 var:

	Ordinære	Eierandel	Stemmeandel
Bård Asle Haraldset	1 500	100,0	100,0

Aksjer eiet av medlemmer i styret og daglig leder:

Navn	Verv	Ordinære
Bård Asle Haraldset	daglig leder	1 500
<b>Totalt antall aksjer</b>		<b>1 500</b>



HALLINGDAL  
Økonomiservice

ÅRSOPPGJØR 2024

for

Trondrud Holding AS



Hallingdal Økonomiservice AS  
tlf. 32 02 93 20 – [www.hallok.no](http://www.hallok.no) – [firmapost@hallok.no](mailto:firmapost@hallok.no)



## Resultatregnskap

Trondrud Holding AS

Driftsinntekter og driftskostnader	Note	2024	2023
Annen driftskostnad		11 821	12 927
<b>Sum driftskostnader</b>		<b>11 821</b>	<b>12 927</b>
<b>Driftsresultat</b>		<b>-11 821</b>	<b>-12 927</b>
<b>Finansinntekter og finanskostnader</b>			
Annen renteinntekt		283 440	0
Nedskrivning av andre finansielle anleggsmidler		9 646	430 423
Annen rentekostnad		0	196
<b>Resultat av finansposter</b>		<b>273 794</b>	<b>-430 619</b>
Resultat før skattekostnad		261 973	-443 546
Skattekostnad på resultat	2	56 912	0
<b>Årsresultat</b>	<b>3</b>	<b>205 061</b>	<b>-443 546</b>
<b>Overføringer</b>			
Avsatt til annen egenkapital		205 061	-443 546
<b>Sum overføringer</b>		<b>205 061</b>	<b>-443 546</b>



## Balanse

Trondrud Holding AS

Eiendeler	Note	2024	2023
<b>Anleggsmidler</b>			
<b>Immaterielle eiendeler</b>			
<b>Varige driftsmidler</b>			
Tomter, bygninger o.a. fast eiendom		1 025 585	1 025 585
<b>Sum varige driftsmidler</b>		<b>1 025 585</b>	<b>1 025 585</b>
<b>Finansielle anleggsmidler</b>			
Investeringer i tilknyttet selskap	4	0	9 646
<b>Sum finansielle anleggsmidler</b>		<b>0</b>	<b>9 646</b>
<b>Sum anleggsmidler</b>		<b>1 025 585</b>	<b>1 035 231</b>
<b>Omløpsmidler</b>			
<b>Fordringer</b>			
Andre kortsiktige fordringer		2 193	0
<b>Sum fordringer</b>		<b>2 193</b>	<b>0</b>
<b>Investeringer</b>			
Bankinnskudd, kontanter o.l.		10 848 159	10 576 507
<b>Sum omløpsmidler</b>		<b>10 850 351</b>	<b>10 576 507</b>
<b>Sum eiendeler</b>		<b>11 875 936</b>	<b>11 611 738</b>



## Balanse

Trondrud Holding AS

Egenkapital og gjeld	Note	2024	2023
<b>Egenkapital</b>			
<b>Innskutt egenkapital</b>			
Aksjekapital	5	45 000	45 000
Overkurs		479 895	479 895
<b>Sum innskutt egenkapital</b>		<b>524 895</b>	<b>524 895</b>
<b>Opptjent egenkapital</b>			
Annen egenkapital		11 179 693	10 974 633
<b>Sum opptjent egenkapital</b>		<b>11 179 693</b>	<b>10 974 633</b>
<b>Sum egenkapital</b>	<b>3</b>	<b>11 704 588</b>	<b>11 499 528</b>
<b>Gjeld</b>			
<b>Avsetning for forpliktelser</b>			
<b>Annen langsiktig gjeld</b>			
<b>Kortsiktig gjeld</b>			
Leverandørgjeld		2 226	0
Betalbar skatt	2	56 912	0
Annen kortsiktig gjeld		112 210	112 210
<b>Sum kortsiktig gjeld</b>		<b>171 348</b>	<b>112 210</b>
<b>Sum gjeld</b>		<b>171 348</b>	<b>112 210</b>
<b>Sum egenkapital og gjeld</b>		<b>11 875 936</b>	<b>11 611 738</b>

Nesbyen, 19.06.2025  
Styret i Trondrud Holding AS

Elisabet Svihus Haraldset  
styreleder

Bård Asle Haraldset  
daglig leder



## Regnskapsprinsipper

Årsregnskapet er satt opp i samsvar med regnskapsloven og NRS 8 - God regnskapsskikk for små foretak.

### Skatt

Skattekostnaden i resultatregnskapet omfatter både periodens betalbare skatt og endring i utsatt skatt. Utsatt skatt er beregnet med 22 % på grunnlag av de midlertidige forskjeller som eksisterer mellom regnskapsmessige og skattemessige verdier, samt ligningsmessig underskudd til fremføring ved utgangen av regnskapsåret. Skatteøkende og skattereduserende midlertidige forskjeller som reverserer eller kan reverseres i samme periode er utlignet og nettoført.

### Klassifisering og vurdering av anleggsmidler

Anleggsmidler omfatter eiendeler bestemt til varig eie og bruk. Anleggsmidler er vurdert til anskaffelseskost. Varige driftsmidler balanseføres og avskrives over driftsmidlets økonomiske levetid. Avskrivningsperioden for fast eiendom anskaffet etter 2009 er dekomponert i en del som gjelder råbygget og en del som gjelder faste tekniske installasjoner. Varige driftsmidler nedskrives til gjenvinnbart beløp ved verdifall som forventes ikke å være forbigående. Gjenvinnbart beløp er det høyeste av netto salgsværdi og verdi i bruk. Verdi i bruk er nåverdi av fremtidige kontantstrømmer knyttet til eiendelen. Nedskrivningen reverseres når grunnlaget for nedskrivningen ikke lenger er til stede.

### Klassifisering og vurdering av omløpsmidler

Omløpsmidler og kortsiktig gjeld omfatter normalt poster som forfaller til betaling innen ett år etter balansedagen, samt poster som knytter seg til varekretsløpet. Omløpsmidler vurderes til laveste verdi av anskaffelseskost og virkelig verdi.

### Fordringer

Kundefordringer og andre fordringer oppføres til pålydende etter fradrag for avsetning til forventet tap. Avsetning til tap gjøres på grunnlag av en individuell vurdering av de enkelte fordringene.

## Note 1 Lønnskostnader og antall årsverk

### Lønnskostnader

	2024	2023
<b>Sum</b>	<b>0</b>	<b>0</b>


Selskapet har i 2024 sysselsatt 0 årsverk.


### Lån og sikkerhetsstillelse til ledende personer, tillitsvalgte, eiere mv.

Det er ikke gitt lån eller sikkerhetsstillelse til ledende personer.



## Note 2 Skatt

 BankID Signing  
Elisabet Svihus Haraldset  
2025-06-22

 BankID Signing  
Bård Asle Haraldset  
2025-06-22

<b>Årets skattekostnad</b>	<b>2024</b>	<b>2023</b>
Resultatført skatt på ordinært resultat:		
Betalbar skatt	56 912	0
Endring i utsatt skattefordel	0	0
<b>Skattekostnad ordinært resultat</b>	<b>56 912</b>	<b>0</b>
Skattepliktig inntekt:		
Resultat før skatt	261 973	-443 546
Permanente forskjeller	9 646	430 619
Anvendelse av fremførbart underskudd	-12 927	0
<b>Skattepliktig inntekt</b>	<b>258 692</b>	<b>-12 927</b>
Betalbar skatt i balansen:		
Betalbar skatt på årets resultat	56 912	0
<b>Sum betalbar skatt i balansen</b>	<b>56 912</b>	<b>0</b>

Skatteeffekten av midlertidige forskjeller som har gitt opphav til utsatt skatt og utsatte skattefordeler, spesifisert på typer av midlertidige forskjeller


	<b>2024</b>	<b>2023</b>	<b>Endring</b>
Akkumulert fremførbart underskudd	0	-12 927	-12 927
Inngår ikke i beregningen av utsatt skatt	0	12 927	12 927
<b>Utsatt skatt / skattefordel (22 %)</b>	<b>0</b>	<b>0</b>	<b>0</b>

I henhold til God regnskapsskikk for små foretak balanseføres ikke utsatt skattefordel.



## Note 3 Egenkapital

 BankID Signing  
Elisabet Svihus Haraldset  
2025-06-22

 BankID Signing  
Bård Asle Haraldset  
2025-06-22

	Aksjekapital	Overkurs	Annen Innskutt egenkapital	Annen egenkapital	Sum egenkapital
Pr. 31.12.2023	45 000	479 895	0	10 974 633	11 499 528
Årets resultat				205 061	205 061
<b>Pr 31.12.2024</b>	<b>45 000</b>	<b>479 895</b>	<b>0</b>	<b>11 179 693</b>	<b>11 704 588</b>

## Note 4 Langsiktige verdipapirer

	Eierandel	Anskaffelses kost	Balanseført verdi	Markeds verdi
TRONDRUDMARKA AS	50	517 680	0	0
<b>Sum</b>		<b>517 680</b>	<b>0</b>	<b>0</b>
<b>Sum verdipapirer</b>		<b>517 680</b>	<b>0</b>	<b>0</b>

## Note 5 Aksjonærer

Aksjekapitalen i Trondrud Holding AS pr. 31.12 består av:

	Antall	Pålydende	Bokført
Ordinære aksjer	1 500	30,0	45 000
<b>Sum</b>	<b>1 500</b>		<b>45 000</b>

### Eierstruktur

De største aksjonærene i % pr. 31.12 var:

	Ordinære	Eierandel	Stemmeandel
Bård Asle Haraldset	1 500	100,0	100,0

Aksjer eiet av medlemmer i styret og daglig leder:

Navn	Verv	Ordinære
Bård Asle Haraldset	daglig leder	1 500
<b>Totalt antall aksjer</b>		<b>1 500</b>