



ÅRSREGNSKAPET FOR REGNSKAPSÅRET 2024 - GENERELL INFORMASJON

Enheten

Organisasjonsnummer: 889 253 622
Organisasjonsform: Aksjeselskap
Foretaksnavn: KJB-HOLDING AS
Forretningsadresse: c/o Bjelland Invest AS
Nikkelveien 10
4313 SANDNES

Regnskapsår

Årsregnskapets periode: 01.01.2024 - 31.12.2024

Konsern

Morselskap i konsern: Ja
Konsernregnskap lagt ved: Nei

Regnskapsregler

Regler for små foretak benyttet: Ja
Benyttet ved utarbeidelsen av årsregnskapet til selskapet: Regnskapslovens alminnelige regler

Årsregnskapet fastsatt av kompetent organ

Bekreftet av representant for selskapet: Ragnhild Salthe
Dato for fastsettelse av årsregnskapet: 09.04.2025

Grunnlag for avgivelse

År 2024: Årsregnskapet er elektronisk innlevert
År 2023: Tall er hentet fra elektronisk innlevert årsregnskap fra 2024

Det er ikke krav til at årsregnskapet m.v. som sendes til Regnskapsregisteret er undertegnet. Kontrollen på at dette er utført ligger hos revisor/enhetens øverste organ. Sikkerheten ivaretas ved at innsender har rolle/rettighet for innsending av årsregnskapet via Altinn, og ved at det bekreftes at årsregnskapet er fastsatt av kompetent organ.

Brønnøysundregistrene, 23.04.2025



Resultatregnskap

Beløp i: NOK	Note	2024	2023
RESULTATREGNSKAP			
Kostnader			
Lønnskostnad	2		
Annen driftskostnad	2	37 631	33 255
Sum kostnader		37 631	33 255
Driftsresultat		-37 631	-33 255
Finansinntekter og finanskostnader			
Renteinntekt fra foretak i samme konsern		6 018	5 566
Annen finansinntekt	3	521 172	67 377
Verdiendring markedsbaserte omløpsmidler		407 783	270 653
Sum finansinntekter		934 973	343 596
Rentekostnad til foretak i samme konsern		5 892	5 775
Annen rentekostnad		42 378	30 115
Annen finanskostnad		456 982	249 337
Sum finanskostnader		505 251	285 228
Netto finans		429 722	58 368
Resultat før skattekostnad	4	392 091	25 113
Skattekostnad på resultat	4		
Årsresultat	5	392 091	25 113
Årsresultat etter minoritetsinteresser		392 091	25 113
Totalresultat		392 091	25 113
Overføringer og disponeringer			
Avsatt til annen egenkapital	5	392 091	25 113
Sum overføringer og disponeringer		392 091	25 113



Balanse

Beløp i: NOK	Note	2024	2023
BALANSE - EIENDELER			
Anleggsmidler			
Immaterielle eiendeler			
Utsatt skattefordel	4		
Finansielle anleggsmidler			
Investering i datterselskap	6	151 498	8 543 092
Investering i annet foretak i samme konsern	6	8 391 594	
Lån til foretak i samme konsern	7	308 875	283 857
Andre langsiktige fordringer	8		
Sum finansielle anleggsmidler		8 851 967	8 826 949
Sum anleggsmidler		8 851 967	8 826 949
Omløpsmidler			
Varer			
Fordringer			
Kundefordringer	7		
Andre kortsiktige fordringer	7, 8		
Sum fordringer	7, 8		
Investeringer			
Markedsbaserte aksjer	3	33 945	240 903
Markedsbaserte rentefond	3		
Andre markedsbaserte finansielle instrumenter	3		
Sum investeringer		33 945	240 903
Bankinnskudd, kontanter og lignende			
Bankinnskudd, kontanter o.l.		1 133	3 538
Sum bankinnskudd, kontanter og lignende		1 133	3 538
Sum omløpsmidler		35 078	244 441
SUM EIENDELER		8 887 045	9 071 390



Balanse

Beløp i: NOK	Note	2024	2023
BALANSE - EGENKAPITAL OG GJELD			
Egenkapital			
Innskutt egenkapital			
Aksjekapital	5, 9	205 756	205 756
Overkurs	5	163 934	163 934
Sum innskutt egenkapital		369 690	369 690
Opptjent egenkapital			
Annen egenkapital	5	4 263 392	3 871 302
Sum opptjent egenkapital		4 263 392	3 871 302
Sum egenkapital	5	4 633 082	4 240 991
Gjeld			
Langsiktig gjeld			
Utsatt skatt	4		
Annen langsiktig gjeld			
Gjeld til kredittinstitusjoner	7, 8		
Øvrig langsiktig gjeld	7, 8	4 239 468	
Sum annen langsiktig gjeld		4 239 468	
Sum langsiktig gjeld		4 239 468	0
Kortsiktig gjeld			
Gjeld til kredittinstitusjoner		11 024	452 573
Leverandørgjeld		3 471	1 250
Betalbar skatt	4		
Annen kortsiktig gjeld	7		4 376 576
Sum kortsiktig gjeld		14 495	4 830 399
Sum gjeld		4 253 963	4 830 399
SUM EGENKAPITAL OG GJELD		8 887 045	9 071 390



Brønnøysundregistrene

ÅRSREGNSKAP FOR REGNSKAPSÅRET 2024 - GENERELL INFORMASJON

Journalnummer: 2025 383777

Enheten

Organisasjonsnummer: 889 253 622
Organisasjonsform: Aksjeselskap
Foretaksnavn: KJB-HOLDING AS
Forretningsadresse: c/o Bjelland Invest AS
Nikkelveien 10
4313 SANDNES

Regnskapsår

Årsregnskapets periode: 01.01.2024 - 31.12.2024

Konsern

Mørselskap i konsern: Ja
Konsernregnskap lagt ved: Nei

Regnskapsregler

Regler for små foretak benyttet: Ja
Benyttet ved utarbeidelsen av
årsregnskapet til selskapet: Regnskapslovens alminnelige regler

Årsregnskapet fastsatt av kompetent organ

Bekreftet av representant for selskapet: Ragnhild Salthe
Dato for fastsettelse av årsregnskapet: 09.04.2025

Revisjon

Selskapet har besluttet at årsregnskapet
ikke skal revideres: Ja
Årsregnskapet er utarbeidet av ekstern
autorisert regnskapsfører: Ja
Ekstern autorisert regnskapsfører har i
løpet av regnskapsåret bistått ved den
løpende regnskapsføringen eller utført
andre tjenester for selskapet enn å
utarbeide årsregnskapet: Ja

Grunnlag for avgivelse

År 2024: Årsregnskap er elektronisk innlevert.
År 2023: Tall er hentet fra elektronisk innlevert årsregnskap fra 2024.

Det er ikke krav til at årsregnskapet m.v. som sendes til Regnskapsregisteret er undertegnet. Kontrollen på at dette er utført ligger hos revisor/enhetens øverste organ. Sikkerheten ivaretas ved at innsender har rolle/rettighet for innsending av årsregnskapet via Altinn, og ved at det bekreftes at årsregnskapet er fastsatt av kompetent organ.

Brønnøysundregistrene, 22.04.2025

Brønnøysundregistrene
Postadresse: Postboks 900, 8910 Brønnøysund
Telefon: 75 00 75 00
E-post: firmapost@brreg.no Internett: www.brreg.no
Organisasjonsnummer: 974 760 673



Organisasjonsnr: 889 253 622
KJB-HOLDING AS

RESULTATREGNSKAP

Beløp i: NOK	Note	2024	2023
RESULTATREGNSKAP			
Kostnader			
Lønnskostnad	2		
Annen driftskostnad	2	37 631	33 255
Sum kostnader		37 631	33 255
Driftsresultat		-37 631	-33 255
Finansinntekter og finanskostnader			
Renteinntekt fra foretak i samme konsern		6 018	5 566
Annen finansinntekt	3	521 172	67 377
Verdiendring markedsbaserte omløpsmidler		407 783	270 653
Sum finansinntekter		934 973	343 596
Rentekostnad til foretak i samme konsern		5 892	5 775
Annen rentekostnad		42 378	30 115
Annen finanskostnad		456 982	249 337
Sum finanskostnader		505 251	285 228
Netto finans		429 722	58 368
Resultat før skattekostnad	4	392 091	25 113
Skattekostnad på resultat	4		
Årsresultat	5	392 091	25 113
Årsresultat etter minoritetsinteresser		392 091	25 113
Totalresultat		392 091	25 113
Overføringer og disponeringer			
Avsatt til annen egenkapital	5	392 091	25 113
Sum overføringer og disponeringer		392 091	25 113



Organisasjonsnr: 889 253 622
KJB-HOLDING AS

BALANSE

Beløp i: NOK	Note	2024	2023
BALANSE - EIENDELER			
Anleggsmidler			
Immaterielle eiendeler			
Utsatt skattefordel	4		
Finansielle anleggsmidler			
Investering i datterselskap	6	151 498	8 543 092
Investering i annet foretak i samme konsern	6	8 391 594	
Lån til foretak i samme konsern	7	308 875	283 857
Andre langsiktige fordringer	8		
Sum finansielle anleggsmidler		8 851 967	8 826 949
Sum anleggsmidler		8 851 967	8 826 949
Omløpsmidler			
Varer			
Fordringer			
Kundefordringer	7		
Andre kortsiktige fordringer	7, 8		
Sum fordringer	7, 8		
Investeringer			
Markedsbaserte aksjer	3	33 945	240 903
Markedsbaserte rentefond	3		
Andre markedsbaserte finansielle instrumenter	3		
Sum investeringer		33 945	240 903
Bankinnskudd, kontanter og lignende			
Bankinnskudd, kontanter o. l.		1 133	3 538
Sum bankinnskudd, kontanter og lignende		1 133	3 538
Sum omløpsmidler		35 078	244 441
SUM EIENDELER		8 887 045	9 071 390
BALANSE - EGENKAPITAL OG GJELD			



Egenkapital			
Innskutt egenkapital			
Aksjekapital	5, 9	205 756	205 756
Overkurs	5	163 934	163 934
Sum innskutt egenkapital		369 690	369 690
Opptjent egenkapital			
Annen egenkapital	5	4 263 392	3 871 302
Sum opptjent egenkapital		4 263 392	3 871 302
Sum egenkapital	5	4 633 082	4 240 991
Gjeld			
Langsiktig gjeld			
Utsatt skatt	4		
Annen langsiktig gjeld			
Gjeld til			
kredittinstitusjoner	7, 8		
Øvrig langsiktig gjeld	7, 8	4 239 468	
Sum annen langsiktig gjeld		4 239 468	
Sum langsiktig gjeld		4 239 468	0
Kortsiktig gjeld			
Gjeld til			
kredittinstitusjoner		11 024	452 573
Leverandørgjeld		3 471	1 250
Betalbar skatt	4		
Annen kortsiktig gjeld	7		4 376 576
Sum kortsiktig gjeld		14 495	4 830 399
Sum gjeld		4 253 963	4 830 399
SUM EGENKAPITAL OG GJELD		8 887 045	9 071 390



Organisasjonsnr: 889 253 622
KJB-HOLDING AS

NOTEOPPLYSNINGER - SELSKAP - alle poster oppgitt i hele tall

Note
2

Antall årsverk i regnskapsåret
0.00

Sum Beløp

Balanseført verdi 31.12. Varige driftsmidler Immaterielle eiend.

Konsernregnskap

Morselskapet sitt navn

Forretningskontor for morselskapet

Begrunnelse for at datterselskap er utelatt fra konsolideringen

Samlet beløp - tilknyttet selskap Årets Fjorårets

Samlet beløp - foretak i samme konsern Årets Fjorårets

Samlet beløp - foretak i samme konsern Årets Fjorårets

Samlet beløp - felles kontrollert virksomhet Årets Fjorårets

Pantstillelse Beløp

Beholdning av egne aksjer Antall Pålydende Andel av aksjek.



Årsregnskap 2024

KJB-Holding AS

Resultatregnskap
Balanse
Noter til regnskapet

Org.nr.: 889 253 622



KJB-Holding AS

Resultatregnskap

Driftsinntekter og driftskostnader	Note	2024	2023
Annen driftskostnad	2	37 631	33 255
Sum driftskostnader		37 631	33 255
Driftsresultat		-37 631	-33 255
Finansinntekter og finanskostnader			
Renteinntekt fra foretak i samme konsern		6 018	5 566
Annen finansinntekt	3	521 172	67 377
Verdiendring markedsbaserte omløpsmidler		407 783	270 653
Rentekostnad til foretak i samme konsern		5 892	5 775
Annen rentekostnad		42 378	30 115
Annen finanskostnad		456 982	249 337
Resultat av finansposter		429 722	58 368
Resultat før skattekostnad	4	392 091	25 113
Årsresultat	5	392 091	25 113
Overføringer			
Avsatt til annen egenkapital	5	392 091	25 113
Sum overføringer		392 091	25 113



KJB-Holding AS

Balanse

Eiendeler	Note	2024	2023
Anleggsmidler			
Investeringer i datterselskap	6	151 498	8 543 092
Investeringer i annet foretak i samme konsern	6	8 391 594	0
Lån til foretak i samme konsern	7	308 875	283 857
Sum finansielle anleggsmidler		8 851 967	8 826 949
Sum anleggsmidler		8 851 967	8 826 949
Omløpsmidler			
Markedsbaserte aksjer	3	33 945	240 903
Sum investeringer		33 945	240 903
Bankinnskudd, kontanter o.l.		1 133	3 538
Sum omløpsmidler		35 078	244 441
Sum eiendeler		8 887 045	9 071 390

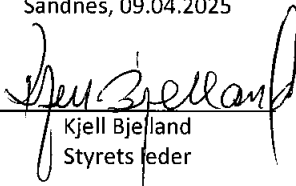


KJB-Holding AS

Balanse

Egenkapital og gjeld	Note	2024	2023
Innskutt egenkapital			
Aksjekapital	5, 9	205 756	205 756
Overkurs	5	163 934	163 934
Sum innskutt egenkapital		369 690	369 690
Opptjent egenkapital			
Annen egenkapital	5	4 263 392	3 871 302
Sum opptjent egenkapital		4 263 392	3 871 302
Sum egenkapital	5	4 633 082	4 240 991
Gjeld			
Øvrig langsiktig gjeld	7, 8	4 239 468	0
Sum annen langsiktig gjeld		4 239 468	0
Kortsiktig gjeld			
Gjeld til kredittinstitusjoner		11 024	452 573
Leverandørgjeld		3 471	1 250
Annen kortsiktig gjeld	7	0	4 376 576
Sum kortsiktig gjeld		14 495	4 830 399
Sum gjeld		4 253 963	4 830 399
Sum egenkapital og gjeld		8 887 045	9 071 390

Sandnes, 09.04.2025


Kjell Bjelland
Styrets leder



Note 1 - Regnskapsprinsipper

Årsregnskapet er satt opp i samsvar med regnskapslovens bestemmelser og god regnskapsskikk for små foretak.

Klassifisering og vurdering av balanseposter

Omløpsmidler og kortsiktig gjeld omfatter poster som forfaller til betaling innen ett år etter balansedagen, samt poster som knytter seg til varekretsløpet. Øvrige poster er klassifisert som anleggsmiddel/langsiktig gjeld.

Omløpsmidler vurderes til laveste av anskaffelseskost og virkelig verdi. Kortsiktig gjeld balanseføres til nominelt beløp på etableringstidspunktet.

Anleggsmidler vurderes til anskaffelseskost, men nedskrives til virkelig verdi ved verdifall som ikke forventes å være forbigående. Anleggsmidler med begrenset økonomisk levetid avskrives planmessig. Langsiktig gjeld balanseføres til nominelt beløp på etableringstidspunktet.

Fordringer

Fordringer er oppført i balansen til pålydende etter fradrag for avsetning til forventet tap. Avsetning til tap gjøres på grunnlag av individuelle vurderinger av de enkelte fordringene. I tillegg gjøres det for øvrige kundefordringer en uspesifisert avsetning for å dekke antatt tap.

Skatter

Skattekostnaden i resultatregnskapet omfatter både periodens betalbare skatt og endring i utsatt skatt. Utsatt skatt er beregnet med 22% på grunnlag av de midlertidige forskjeller som eksisterer mellom regnskapsmessige og skattemessige verdier, samt ligningsmessig underskudd til fremføring ved utgangen av regnskapsåret. Skatteøkende og skattereduserende midlertidige forskjeller som reverserer eller kan reversere i samme periode er utlignet og nettoført. Netto utsatt skattefordel balanseføres i den grad det er sannsynlig at denne kan bli nyttiggjort.

Note 2 Lån og sikkerhetsstillelse til medlemmer av styrende organer

Det er ikke ansatte i selskapet.

Det er ikke gitt lån/stilt sikkerhetsstillelse til daglig leder, styreformann eller andre nærstående parter. Det er ingen enkelt lån/sikkerhetsstillelser som utgjør mer enn 6 % av selskapets egenkapital.

Revisor

Revisor er fravalgt fra og med regnskapsåret 2022.



Note 3 Markedsbaserte verdipapirer

	Anskaffelses- kost	Markeds- verdi	Balansført verdi
Markedsbaserte aksjer			
VPS 05701.0109395	42 242	33 945	33 945
Sum markedsbaserte aksjer	42 242	33 945	33 945
Sum	42 242	33 945	33 945

Note 4 Skatt

Årets skattegrunnlag	2024	2023	
Sum skattekostnad	0	0	
Beregning av årets skattegrunnlag:	2024	2023	
Ordinært resultat før skattekostnad	392 091	25 113	
Permanente forskjeller	-389 581	-88 654	
Anvendelse av fremførbart underskudd	-2 509	0	
Årets skattegrunnlag	0	-63 541	
Betalbar skatt i balansen:	2024	2023	
Sum betalbar skatt i balansen	0	0	
Oversikt over midlertidige forskjeller:	2024	2023	Endring
Sum	0	0	0
Akkumulert fremførbart underskudd	-709 904	-712 413	-2 509
Inngår ikke i beregningen av utsatt skatt	0	712 413	712 413
Sum	-709 904	0	709 904
Utsatt skatt (22 %)	1 723 301	1 879 480	156 179

Note 5 Egenkapital

	Aksjekapital	Overkurs	Annen Innskutt egenkapital	Annen egenkapital	Sum egenkapital
Pr. 31.12.2023	205 756	163 934	0	3 871 302	4 240 991
Årets resultat				392 091	392 091
Pr 31.12.2024	205 756	163 934	0	4 263 392	4 633 082



Note 6 Aksjer og andeler i andre foretak m.v.

	Antall aksjer	Eier andel	Selskapets resultat	Selskapets egenkapital	bokført verdi
Anleggsmidler					
Bjelland Eiendmsutvikling AS	300	100%	38 176	-178 219	121 498
Bjelland Utvklng AS	30	100%	- 834 481	-2 845 771	30 000
Bjella Investments AS	120	20%	13 695 079	87 137 508	8 391 594

Note 7 Mellomværende med selskap i samme konsern

	2024	2023
Fordringer		
Lån til foretak i samme konsern	308 875	283 857
Sum	308 875	283 857
Gjeld		
Lån fra foretak i samme konsern	297 795	291 903
Sum	297 795	291 903

Note 8 Fordringer og gjeld

	2024	2023
Fordringer med forfall senere enn ett år		
Sum	0	0
Langsiktig gjeld med forfall senere enn 5 år		
Gjeld til kredittinstitusjoner	11 024	452 573
Annen langsiktig gjeld - til eier	3 941 673	4 084 673
Sum	3 952 697	4 537 246



Note 9 Aksjonærer

Aksjekapitalen i KJB-Holding AS pr. 31.12.2024 består av:

	Antall	Pålydende	Bokført
Ordinære aksjer	1	205 756,0	205 756
Sum	1		205 756

Eierstruktur

	Sum	Eierandel	Stemmeandel
Kjell Bjelland	1	100,00	100,00
Totalt antall aksjer	1	100,00	100,00



KJB-Holding AS

Resultatregnskap - spesifikasjon

	2024	2023
Annen driftskostnad		
6552 Datautstyr (software)	2 900	1 463
6705 Honorar regnskap	32 255	29 394
7400 Kontingent, fradragsberettiget	799	799
7770 Bank og kortgebyrer	1 677	1 599
	<u>37 631</u>	<u>33 255</u>
Renteinntekt fra foretak i samme konsern		
8030 Renteinntekt fra foretak i samme konsern	-6 018	-5 566
	<u>-6 018</u>	<u>-5 566</u>
Annen finansinntekt		
8050 Annen renteinntekt	-5	-7
8071 Aksjeutbytte med fritak	-168 766	-28 064
8072 Aksjeutbytte uten fritak	-127 268	-39 306
8078 Gevinst ved realisasjon av aksjer med fr	-64 114	0
8079 Gevinst ved realisjon av aksjer uten fri	-161 019	0
	<u>-521 172</u>	<u>-67 377</u>
Verdiendring markedsbaserte omløpsmidler		
8080 Verdiøkning av finansielle instrumenter	-407 783	-270 653
	<u>-407 783</u>	<u>-270 653</u>
Rentekostnad til foretak i samme konsern		
8130 Rentekostnad til foretak i samme konsern	5 892	5 775
	<u>5 892</u>	<u>5 775</u>
Annen rentekostnad		
8150 Annen rentekostnad	42 378	30 115
	<u>42 378</u>	<u>30 115</u>
Annen finanskostnad		
8178 Tap ved realisasjon av aksjer med fritak	246 020	209 222
8179 Tap ved realisasjon av aksjer uten fritak	210 961	40 115
	<u>456 982</u>	<u>249 337</u>
Avsatt til annen egenkapital		
8960 Avsatt til annen egenkapital	392 091	25 113
	<u>392 091</u>	<u>25 113</u>



KJB-Holding AS

Balanse - spesifikasjon

	2024	2023
Investeringer i datterselskap		
1300 Investeringer i datterselskap	151 498	8 543 092
	<u>151 498</u>	<u>8 543 092</u>
Investeringer i annet foretak i samme konsern		
1311 Aksjer i selskaper i samme konsern	8 391 594	0
	<u>8 391 594</u>	<u>0</u>
Lån til foretak i samme konsern		
1320 Lån til Bjelland Eiendomsutvikling AS	308 875	283 857
	<u>308 875</u>	<u>283 857</u>
Markedsbaserte aksjer		
1810 Markedsbaserte aksjer og verdipapirfonds	42 242	230 170
1811 Vurderingskonto 1810	-8 297	10 733
	<u>33 945</u>	<u>240 903</u>
Bankinnskudd, kontanter o.l.		
1920 Bankinnskudd	1 133	3 538
	<u>1 133</u>	<u>3 538</u>
Aksjekapital		
2000 Aksjekapital	-205 756	-205 756
	<u>-205 756</u>	<u>-205 756</u>
Overkurs		
2020 Overkurs	-163 934	-163 934
	<u>-163 934</u>	<u>-163 934</u>
Annen egenkapital		
2050 Annen egenkapital	-4 263 392	-3 871 302
	<u>-4 263 392</u>	<u>-3 871 302</u>
Øvrig langsiktig gjeld		
2260 Gjeld til Bjelland Utvikling AS	-297 795	0
2290 Gjeld til Kjell	-3 941 673	0
	<u>-4 239 468</u>	<u>0</u>
Gjeld til kredittinstitusjoner		
1921 Bank 1578 11 45723	-11 024	-452 573
	<u>-11 024</u>	<u>-452 573</u>
Leverandørgjeld		
2400 Leverandørgjeld	-3 471	-1 250
	<u>-3 471</u>	<u>-1 250</u>



KJB-Holding AS

Balanse - spesifikasjon

	2024	2023
Annen kortsiktig gjeld		
2911 Gjeld til Kjell	0	-4 084 673
2920 Gjeld til Bjelland utvikling AS	0	-291 903
	<u>0</u>	<u>-4 376 576</u>



Protokoll fra styremøte i KJB-holding AS

Den 9. april 2025 ble det avholdt styremøte i KJB-holding AS.


Til stede var: Kjell Bjelland

Til behandling forelå forslag til selskapets årsregnskap for regnskapsåret 2024.

Styret behandlet og godkjente det fremlagte årsregnskap for 2024 og besluttet å anbefale disse godkjent av selskapets generalforsamling.

Styremøtet ble deretter avsluttet og protokollen underskrevet.

Sandnes 9 april 2025



Kjell Bjelland
Styreleder



KJB-Holding AS

Generalforsamlingsprotokoll

Den 9.april 2025 ble det avholdt generalforsamling i KJB-Holding AS.

Til stede var: Kjell Bjelland.
100% av aksjene var dermed representert.

Lovlig innkallelse ble vedtatt, og dagsorden godkjent.

Til behandling forelå:

1 ÅRSREGNSKAPET FOR 2024

Det fremlagte forslag til årsregnskap 2024 ble godkjent av generalforsamlingen.


2 VALG AV STYRE

Det sittende styret ble gjenvalgt.

Alle vedtak var enstemmig. Det forelå ikke flere saker til behandling.

Protokoll ble opplest og vedtatt. Generalforsamlingen ble deretter hevet.

Sandnes 9.april 2025


Kjell Bjelland