



ÅRSREGNSKAPET FOR REGNSKAPSÅRET 2023 - GENERELL INFORMASJON

Enheten

Organisasjonsnummer: 963 652 313
Organisasjonsform: Aksjeselskap
Foretaksnavn: KOPPERUD MURTNES BYGG AS
Forretningsadresse: Grenseveien 11
1890 RAKKESTAD

Regnskapsår

Årsregnskapets periode: 01.01.2023 - 31.12.2023

Konsern

Morselskap i konsern: Nei

Regnskapsregler

Regler for små foretak benyttet: Ja
Benyttet ved utarbeidelsen av årsregnskapet til selskapet: Regnskapslovens alminnelige regler

Årsregnskapet fastsatt av kompetent organ

Bekreftet av representant for selskapet: Knut Damm Lyngstad
Dato for fastsettelse av årsregnskapet: 27.06.2024

Grunnlag for avgivelse

År 2023: Årsregnskapet er elektronisk innlevert
År 2022: Tall er hentet fra elektronisk innlevert årsregnskap fra 2023

Det er ikke krav til at årsregnskapet m.v. som sendes til Regnskapsregisteret er undertegnet. Kontrollen på at dette er utført ligger hos revisor/enhetens øverste organ. Sikkerheten ivaretas ved at innsender har rolle/rettighet for innsending av årsregnskapet via Altinn, og ved at det bekreftes at årsregnskapet er fastsatt av kompetent organ.

Brønnøysundregistrene, 02.07.2025



Resultatregnskap

Beløp i: NOK	Note	2023	2022
RESULTATREGNSKAP			
Inntekter			
Salgsinntekt	1	179 037 853	99 656 841
Annen driftsinntekt		145 236	79 329
Sum inntekter		179 183 089	99 736 170
Kostnader			
Varekostnad		128 136 448	67 832 044
Lønnskostnad	2	28 002 846	23 881 213
Avskrivning av driftsmidler og immaterielle eiendeler	3	1 014 391	974 237
Annen driftskostnad	2	6 773 753	6 721 038
Sum kostnader		163 927 438	99 408 533
Driftsresultat		15 255 651	327 637
Finansinntekter og finanskostnader			
Renteinntekt fra foretak i samme konsern		40 037	243 416
Annen renteinntekt		68 917	23
Annen finansinntekt		11 193	11 209
Sum finansinntekter		120 147	254 648
Annen rentekostnad		231 005	132 178
Sum finanskostnader		231 005	132 178
Netto finans		-110 859	122 471
Ordinært resultat før skattekostnad		15 144 792	450 108
Skattekostnad på resultat	4	3 337 142	101 663
Ordinært resultat etter skattekostnad		11 807 650	348 445
Årsresultat		11 807 650	348 445
Årsresultat etter minoritetsinteresser		11 807 650	348 445
Totalresultat		11 807 650	348 445



Resultatregnskap

Beløp i: NOK	Note	2023	2022
Overføringer og disponeringer			
Ordinært utbytte		6 500 000	
Avsatt til annen egenkapital		5 307 650	348 445
Sum overføringer og disponeringer	5	11 807 650	348 445



Balanse

Beløp i: NOK	Note	2023	2022
BALANSE - EIENDELER			
Anleggsmidler			
Immaterielle eiendeler			
Utsatt skattefordel	4		
Varige driftsmidler			
Tomter, bygninger o.a. fast eiendom	3, 6		
Maskiner og anlegg	3, 6	2 967 590	3 335 859
Skip, rigger, fly og lignende	6		
Driftsløsøre, inventar o.a. utstyr	3, 6		
Sum varige driftsmidler		2 967 590	3 335 859
Finansielle anleggsmidler			
Lån til foretak i samme konsern	7	692 645	1 456 237
Lån til tilknyttet selskap og felles kontrollert virksomhet	7		
Andre langsiktige fordringer		128 584	52 206
Sum finansielle anleggsmidler		821 229	1 508 443
Sum anleggsmidler		3 788 819	4 844 301
Omløpsmidler			
Varer			
Lager av varer og annen beholdning	6		
Fordringer			
Kundefordringer	1, 6	51 109 819	18 258 990
Andre kortsiktige fordringer		718 229	640 137
Konsernfordringer	7		
Sum fordringer		51 828 047	18 899 127
Bankinnskudd, kontanter og lignende			
Bankinnskudd, kontanter o.l.		7 670 801	4 453 871
Sum bankinnskudd, kontanter og lignende		7 670 801	4 453 871
Sum omløpsmidler		59 498 848	23 352 998



Balanse

Beløp i: NOK	Note	2023	2022
SUM EIENDELER		63 287 667	28 197 300

BALANSE - EGENKAPITAL OG GJELD

Egenkapital

Innskutt egenkapital

Aksjekapital	5	100 000	100 000
Beholdning av egne aksjer	5		
Overkurs	5		
Annen innskutt egenkapital	5		
Sum innskutt egenkapital		100 000	100 000

Opptjent egenkapital

Annen egenkapital	5	11 494 119	6 186 469
Udekket tap	5		
Sum opptjent egenkapital		11 494 119	6 186 469

Sum egenkapital

11 594 119 **6 286 469**

Gjeld

Langsiktig gjeld

Utsatt skatt	4	1 332 390	1 242 900
Sum avsetninger for forpliktelser		1 332 390	1 242 900

Annen langsiktig gjeld

Gjeld til kredittinstitusjoner	6	1 317 332	1 667 787
Langsiktig konserngjeld	7		
Sum annen langsiktig gjeld		1 317 332	1 667 787

Sum langsiktig gjeld

2 649 722 **2 910 687**

Kortsiktig gjeld

Gjeld til kredittinstitusjoner	6		
Leverandørgjeld		24 012 244	12 030 228
Betalbar skatt	4	3 247 652	206 842
Skyldig offentlige avgifter		5 888 778	3 123 840
Utbytte	5	6 500 000	
Kortsiktig konserngjeld	7		



Balanse

Beløp i: NOK	Note	2023	2022
Annen kortsiktig gjeld	1	9 395 152	3 639 234
Sum kortsiktig gjeld		49 043 825	19 000 143
Sum gjeld		51 693 547	21 910 830
SUM EGENKAPITAL OG GJELD		63 287 667	28 197 300



Brønnøysundregistrene

ÅRSREGNSKAP FOR REGNSKAPSÅRET 2023 - GENERELL INFORMASJON

Journalnummer: 2024 622587

Enheten

Organisasjonsnummer: 963 652 313
Organisasjonsform: Aksjeselskap
Foretaksnavn: KOPPERUD MURTNES BYGG AS
Forretningsadresse: Grenseveien 11
1890 RAKKESTAD

Regnskapsår

Årsregnskapets periode: 01.01.2023 - 31.12.2023

Konsern

Morselskap i konsern: Nei

Regnskapsregler

Regler for små foretak benyttet: Ja
Benyttet ved utarbeidelsen av
årsregnskapet til selskapet: Regnskapslovens alminnelige regler

Årsregnskapet fastsatt av kompetent organ

Bekreftet av representant for selskapet: Knut Damm Lyngstad
Dato for fastsettelse av årsregnskapet: 27.06.2024

Revisjon

Årsregnskapet er utarbeidet av ekstern
autorisert regnskapsfører: Ja

Grunnlag for avgivelse

År 2023: Årsregnskap er elektronisk innlevert.
År 2022: Tall er hentet fra elektronisk innlevert årsregnskap fra 2023.

Det er ikke krav til at årsregnskapet m.v. som sendes til Regnskapsregisteret er undertegnet. Kontrollen på at dette er utført ligger hos revisor/enhetens øverste organ. Sikkerheten ivaretas ved at innsender har rolle/rettighet for innsending av årsregnskapet via Altinn, og ved at det bekreftes at årsregnskapet er fastsatt av kompetent organ.

Brønnøysundregistrene, 13.07.2024



Organisasjonsnr: 963 652 313
KOPPERUD MURTNES BYGG AS

RESULTATREGNSKAP

<u>Beløp i: NOK</u>	<u>Note</u>	<u>2023</u>	<u>2022</u>
RESULTATREGNSKAP			
Inntekter			
Salgsinntekt	1	179 037 853	99 656 841
Annen driftsinntekt		145 236	79 329
Sum inntekter		179 183 089	99 736 170
Kostnader			
Varekostnad		128 136 448	67 832 044
Lønnskostnad	2	28 002 846	23 881 213
Avskrivning av driftsmidler og immaterielle eiendeler	3	1 014 391	974 237
Annen driftskostnad	2	6 773 753	6 721 038
Sum kostnader		163 927 438	99 408 533
Driftsresultat		15 255 651	327 637
Finansinntekter og finanskostnader			
Renteinntekt fra foretak i samme konsern		40 037	243 416
Annen renteinntekt		68 917	23
Annen finansinntekt		11 193	11 209
Sum finansinntekter		120 147	254 648
Annen rentekostnad		231 005	132 178
Sum finanskostnader		231 005	132 178
Netto finans		-110 859	122 471
Ordinært resultat før skattekostnad			
Skattekostnad på resultat	4	3 337 142	101 663
Ordinært resultat etter skattekostnad		11 807 650	348 445
Årsresultat		11 807 650	348 445
Årsresultat etter minoritetsinteresser		11 807 650	348 445
Totalresultat		11 807 650	348 445
Overføringer og disponeringer			
Ordinært utbytte		6 500 000	
Avsatt til annen egenkapital		5 307 650	348 445
Sum overføringer og disponeringer	5	11 807 650	348 445





Organisasjonsnr: 963 652 313
KOPPERUD MURTNES BYGG AS

BALANSE

<u>Beløp i: NOK</u>	<u>Note</u>	<u>2023</u>	<u>2022</u>
BALANSE - EIENDELER			
Anleggsmidler			
Immaterielle eiendeler			
Utsatt skattefordel	4		
Varige driftsmidler			
Tomter, bygninger o.a.			
fast eiendom	3, 6		
Maskiner og anlegg	3, 6	2 967 590	3 335 859
Skip, rigger, fly og lignende	6		
Driftsløsøre, inventar o. a. utstyr	3, 6		
Sum varige driftsmidler		2 967 590	3 335 859
Finansielle anleggsmidler			
Lån til foretak i samme konsern			
	7	692 645	1 456 237
Lån til tilknyttet selskap og felles kontrollert virksomhet			
Andre langsiktige fordringer	7	128 584	52 206
Sum finansielle anleggsmidler		821 229	1 508 443
Sum anleggsmidler		3 788 819	4 844 301
Omløpsmidler			
Varer			
Lager av varer og annen beholdning			
	6		
Fordringer			
Kundefordringer			
	1, 6	51 109 819	18 258 990
Andre kortsiktige fordringer			
		718 229	640 137
Konsernfordringer			
	7		
Sum fordringer		51 828 047	18 899 127
Bankinnskudd, kontanter og lignende			
Bankinnskudd, kontanter o. l.			
		7 670 801	4 453 871
Sum bankinnskudd, kontanter og lignende		7 670 801	4 453 871
Sum omløpsmidler		59 498 848	23 352 998



SUM EIENDELER		63 287 667	28 197 300
BALANSE - EGENKAPITAL OG GJELD			
Egenkapital			
Innskutt egenkapital			
Aksjekapital	5	100 000	100 000
Beholdning av egne aksjer	5		
Overkurs	5		
Annen innskutt egenkapital	5		
Sum innskutt egenkapital		100 000	100 000
Opptjent egenkapital			
Annen egenkapital	5	11 494 119	6 186 469
Udekket tap	5		
Sum opptjent egenkapital		11 494 119	6 186 469
Sum egenkapital		11 594 119	6 286 469
Gjeld			
Langsiktig gjeld			
Utsatt skatt	4	1 332 390	1 242 900
Sum avsetninger for forpliktelser		1 332 390	1 242 900
Annen langsiktig gjeld			
Gjeld til kredittinstitusjoner	6	1 317 332	1 667 787
Langsiktig konserngjeld	7		
Sum annen langsiktig gjeld		1 317 332	1 667 787
Sum langsiktig gjeld		2 649 722	2 910 687
Kortsiktig gjeld			
Gjeld til kredittinstitusjoner	6		
Leverandørgjeld		24 012 244	12 030 228
Betalbar skatt	4	3 247 652	206 842
Skyldig offentlige avgifter		5 888 778	3 123 840
Utbytte	5	6 500 000	
Kortsiktig konserngjeld	7		
Annen kortsiktig gjeld	1	9 395 152	3 639 234
Sum kortsiktig gjeld		49 043 825	19 000 143
Sum gjeld		51 693 547	21 910 830
SUM EGENKAPITAL OG GJELD		63 287 667	28 197 300



Organisasjonsnr: 963 652 313
KOPPERUD MURTNES BYGG AS

NOTEOPPLYSNINGER - SELSKAP - alle poster oppgitt i hele tall

Note

Antall årsverk i regnskapsåret
29.00

<u>Sum</u>	<u>Beløp</u>
<u>Balanseført verdi 31.12.</u>	<u>Varige driftsmidler Immaterielle eiend.</u>

Konsernregnskap

Morselskapet sitt navn

Forretningskontor for morselskapet

Begrunnelse for at datterselskap er utelatt fra konsolideringen

<u>Samlet beløp - tilknyttet selskap</u>	<u>Årets</u>	<u>Fjorårets</u>
--	--------------	------------------

<u>Samlet beløp - foretak i samme konsern</u>	<u>Årets</u>	<u>Fjorårets</u>
---	--------------	------------------

<u>Samlet beløp - foretak i samme konsern</u>	<u>Årets</u>	<u>Fjorårets</u>
---	--------------	------------------

<u>Samlet beløp - felles kontrollert virksomhet</u>	<u>Årets</u>	<u>Fjorårets</u>
---	--------------	------------------

<u>Pantstillelse</u>	<u>Beløp</u>
----------------------	--------------

<u>Beholdning av egne aksjer</u>	<u>Antall</u>	<u>Pålydende</u>	<u>Andel av aksjek.</u>
----------------------------------	---------------	------------------	-------------------------



Årsregnskap 2023
Kopperud Murtnes Bygg AS



Resultatregnskap

Kopperud Murtnes Bygg AS

Driftsinntekter og driftskostnader	Note	2023	2022
Salgsinntekt	1	179 037 853	99 656 841
Annen driftsinntekt		145 236	79 329
Sum driftsinntekter		179 183 089	99 736 170
Varekostnad		128 136 448	67 832 044
Lønnskostnad	2	28 002 846	23 881 213
Avskrivning av driftsmidler og immaterielle eiendeler	3	1 014 391	974 237
Annen driftskostnad	2	6 773 753	6 721 038
Sum driftskostnader		163 927 438	99 408 533
Driftsresultat		15 255 651	327 637
Finansinntekter og finanskostnader			
Renteinntekt fra foretak i samme konsern		40 037	243 416
Annen renteinntekt		68 917	23
Annen finansinntekt		11 193	11 209
Annen rentekostnad		231 005	132 178
Resultat av finansposter		-110 859	122 471
Resultat før skattekostnad		15 144 792	450 108
Skattekostnad på resultat	4	3 337 142	101 663
Årsresultat		11 807 650	348 445
Overføringer			
Avsatt til utbytte		6 500 000	0
Avsatt til annen egenkapital		5 307 650	348 445
Sum overføringer	5	11 807 650	348 445



Balanse
Kopperud Murtnes Bygg AS

Eiendeler	Note	2023	2022
Anleggsmidler			
<i>Varige driftsmidler</i>			
Maskiner og anlegg	3, 6	2 967 590	3 335 859
Sum varige driftsmidler		2 967 590	3 335 859
<i>Finansielle anleggsmidler</i>			
Lån til foretak i samme konsern	7	692 645	1 456 237
Andre langsiktige fordringer		128 584	52 206
Sum finansielle anleggsmidler		821 229	1 508 443
Sum anleggsmidler		3 788 819	4 844 301
Omløpsmidler			
<i>Fordringer</i>			
Kundefordringer	1, 6	51 109 819	18 258 990
Andre kortsiktige fordringer		718 229	640 137
Sum fordringer		51 828 047	18 899 127
<i>Bankinnskudd, kontanter o.l</i>			
Bankinnskudd, kontanter o.l.		7 670 801	4 453 871
Sum bankinnskudd, kontanter o.l		7 670 801	4 453 871
Sum omløpsmidler		59 498 848	23 352 998
Sum eiendeler		63 287 667	28 197 300




Balanse
Kopperud Murtnes Bygg AS


Egenkapital og gjeld	Note	2023	2022
Egenkapital			
<i>Innskutt egenkapital</i>			
Aksjekapital	5	100 000	100 000
Sum innskutt egenkapital		100 000	100 000
<i>Opptjent egenkapital</i>			
Annen egenkapital	5	11 494 119	6 186 469
Sum opptjent egenkapital		11 494 119	6 186 469
Sum egenkapital		11 594 119	6 286 469
Gjeld			
<i>Avsetning for forpliktelser</i>			
Utsatt skatt	4	1 332 390	1 242 900
Sum avsetning for forpliktelser		1 332 390	1 242 900
<i>Annen langsiktig gjeld</i>			
Gjeld til kredittinstitusjoner	6	1 317 332	1 667 787
Sum annen langsiktig gjeld		1 317 332	1 667 787
<i>Kortsiktig gjeld</i>			
Leverandørgjeld		24 012 244	12 030 228
Betalbar skatt	4	3 247 652	206 842
Skyldig offentlige avgifter		5 888 778	3 123 840
Utbytte	5	6 500 000	0
Annen kortsiktig gjeld	1	9 395 152	3 639 234
Sum kortsiktig gjeld		49 043 825	19 000 143
Sum gjeld		51 693 547	21 910 830
Sum egenkapital og gjeld		63 287 667	28 197 300


Rakestad, 27.06.2024
Styret i Kopperud Murtnes Bygg AS



Per Erling Murtnes
styreleder


Petter Hans Marjus Kopperud
styremedlem


Trygve Håvard Gjerberg
styremedlem


Henricus Martinus Maria Verwegen
styremedlem


Knut Håvard Berg
styremedlem


Knut Damm Lyngstad
daglig leder

Kopperud Murtnes Bygg AS

Side 4



Noter til regnskapet 2023

Regnskapsprinsipper

Årsregnskapet er satt opp i samsvar med regnskapsloven og god regnskapsskikk for små foretak.

Forutsetningen om fortsatt drift er lagt til grunn ved utarbeidelsen.

Bruk av estimater

Utarbeidelse av regnskap i samsvar med regnskapsloven krever bruk av estimater. Videre krever anvendelse av selskapets regnskapsprinsipper at ledelsen må utøve skjønn.

Anleggskontrakter

Arbeid under utførelse knyttet til fastpriskontrakter med lang tilvirkningstid vurderes etter løpende avregnings metode hvor inntektsføring skjer i takt med fremdriften av prosjektet. Fullføringsgraden beregnes som påløpte kostnader i prosent av forventet totalkostnad. Totalkostnaden revurderes løpende. Når kontraktens utfall ikke kan estimeres pålitelig, vil kun inntekter tilsvarende påløpte prosjektkostnader inntektsføres. For prosjekter som antas å gi tap, kostnadsføres hele det beregnede tapet umiddelbart.

Klassifisering og vurdering av balanseposter

Eiendeler bestemt til varig eie eller bruk er klassifisert som anleggsmidler. Anleggsmidler er vurdert til anskaffelseskost. Omløpsmidler og kortsiktig gjeld omfatter normalt poster som forfaller til betaling innen ett år etter balansedagen, samt poster som knytter seg til varekretsløpet. Omløpsmidler vurderes til laveste verdi av anskaffelseskost og antatt virkelig verdi.

Fordringer klassifiseres som omløpsmidler hvis de skal tilbakebetales i løpet av ett år. For gjeld er analoge kriterier lagt til grunn. Første års avdrag på langsiktige fordringer og langsiktig gjeld klassifiseres likevel ikke som omløpsmiddel og kortsiktig gjeld.

Enkelte poster er vurdert etter andre regler. Postene det gjelder vil være blant de postene som omhandles nedenfor.

Varige driftsmidler

Varige driftsmidler balanseføres og avskrives lineært til restverdi over driftsmidlenes forventede utnyttbare levetid. Ved endring i avskrivningsplan fordeles virkningen over gjenværende avskrivningstid ("knekkpunktmetoden"). Vedlikehold av driftsmidler kostnadsføres løpende. Påkostninger eller forbedringer tillegges driftsmidlets kostpris og avskrives i takt med driftsmidlet. Skillet mellom vedlikehold og påkostning/forbedring regnes i forhold til driftsmidlets stand ved kjøp av driftsmidlet. Tomter avskrives ikke.

Utgifter til leie av driftsmidler kostnadsføres. Forskuddsbetalinger balanseføres som forskuddsbetalt kostnad, og fordeles over leieperioden.

Fordringer

Kundefordringer og andre fordringer er oppført i balansen til pålydende etter fradrag for avsetning til forventet tap. Avsetning for tap gjøres på grunnlag av individuelle vurderinger av de enkelte fordringene.

I tillegg gjøres det for øvrige kundefordringer en uspesifisert avsetning for å dekke antatt tap.

Pensjoner

Premier til innskuddsbasert pensjonsordning organisert gjennom livsforsikringsselskap kostnadsføres den perioden innskuddet gjelder og inngår blant lønnskostnader i resultatregnskapet.

Skatt

Skattekostnaden i resultatregnskapet omfatter både periodens betalbare skatt og endring i utsatt skatt. Utsatt skatt beregnes med 22 % på grunnlag av de midlertidige forskjeller som eksisterer mellom regnskapsmessige og skattemessige verdier, samt eventuelt ligningsmessig underskudd til fremføring ved utgangen av regnskapsåret. Skatteøkende og skattereduserende midlertidige forskjeller som reverserer eller kan reversere i samme periode er utlignet og nettoført. Utsatt skatt på merverdier i forbindelse med oppkjøp av datterselskap blir ikke utlignet.



Noter til regnskapet 2023

Oppføring av utsatt skattefordel på netto skattereduserende forskjeller som ikke er utlignet og underskudd til fremføring, er begrunnet med antatt fremtidig inntjening. Utsatt skattefordel som kan balanseføres og utsatt skatt er oppført netto i balansen.

Valuta

Fordringer og gjeld i utenlandsk valuta vurderes etter kursen ved regnskapsårets slutt. Kursgevinster og kurstap knyttet til varesalg og varekjøp i utenlandsk valuta føres som salgsinntekter og varekostnad.

Garantier, servicearbeid og reklamasjoner

Ikke opptjent inntekt som er knyttet til garanti- og servicearbeid for avsluttede prosjekter/salg vurderes til antatt kostnad for slikt arbeid. Estimater beregnes med utgangspunkt i historiske tall for servicearbeid og garantireparasjoner. Beløpet balanseføres under annen kortsiktig gjeld og inntektsføres lineært over garanti- og serviceperioden.

Note 1 Langsiktige tilvirkningskontrakter

Igangværende langsiktige tilvirkningskontrakter	2023	2022
Produksjon	51 174 136	41 855 430
Påløpte kostnader	-44 270 515	-35 317 260
Estimert fortjeneste	6 903 621	6 538 170
Opptjent ikke fakturerte inntekter på igangværende anleggskontrakter inkludert i kundefordringer	2 197 043	1 794 230
Forskuddsfakturert produksjon inkludert i annen kortsiktig gjeld	4 933 407	1 091 716

Note 2 Lønnskostnader, antall ansatte, lån og sikkerhetsstillelser

Lønnskostnader	2023	2022
Lønninger	22 371 168	19 274 954
Arbeidsgiveravgift	3 634 574	2 977 328
Pensjonskostnader	887 014	726 501
Andre ytelser	1 110 090	902 431
Sum	28 002 846	23 881 213
Gjennomsnittlig antall årsverk sysselsatt i regnskapsåret	29	28



Noter til regnskapet 2023

Note 3 Varige driftsmidler

	Maskiner og anlegg	Transportmidler	Totalt
Anskaffelseskost 01.01	9 450 250	5 043 425	14 493 675
Tilgang	443 820	477 500	921 320
Avgang	0	-1 216 796	-1 216 796
Anskaffelseskost 31.12	9 894 070	4 304 129	14 198 199
Akk. av-/nedskrivninger 31.12	-8 706 798	-2 523 809	-11 230 607
Balanseført verdi 31.12	1 187 272	1 780 320	2 967 592
Årets avskrivninger	462 799	551 592	1 014 391
Avskrivningsplan	Lineær	Lineær	
Økonomisk levetid	5-10 år	5-10 år	
Endring i avskrivningsplan			

Note 4 Skatt

Årets skattekostnad	2023	2022
Resultatført skatt på ordinært resultat:		
Betalbar skatt	3 247 652	206 842
Endring i utsatt skattefordel	89 490	-105 179
Skattekostnad ordinært resultat	3 337 142	101 663
Skattepliktig inntekt:		
Ordinært resultat før skatt	15 144 792	450 108
Permanente forskjeller	24 040	11 999
Endring i midlertidige forskjeller	-406 776	5 691 713
Anvendelse av fremførbart underskudd	0	-5 213 627
Skattepliktig inntekt	14 762 056	940 193
Betalbar skatt i balansen:		
Betalbar skatt på årets resultat	3 247 652	206 842
Sum betalbar skatt i balansen	3 247 652	206 842

Skatteeffekten av midlertidige forskjeller som har gitt opphav til utsatt skatt og utsatte skattefordeler, spesifisert på typer av midlertidige forskjeller

	2023	2022	Endring
Varige driftsmidler	-347 298	-388 626	-41 328
Tilvirkningskontrakter	6 903 618	6 538 170	-365 448
Fordringer	-200 000	-200 000	0
Avsetninger mv	-300 000	-300 000	0
Sum	6 056 320	5 649 544	-406 776
Grunnlag for utsatt skatt	6 056 320	5 649 544	-406 776
Utsatt skatt (22 %)	1 332 390	1 242 900	-89 491



Noter til regnskapet 2023

Note 5 Egenkapital

	Aksjekapital	Annen egenkapital	Sum egenkapital
Pr. 01.01	100 000	6 186 469	6 286 469
Foreslått utbytte		-6 500 000	-6 500 000
Årets resultat		11 807 650	11 807 650
Pr 31.12	100 000	11 494 119	11 594 119

Note 6 Fordringer, gjeld, pantstillelser og garantier m.v

	2023	2022
Fordringer med forfall senere enn ett år		
Lån til foretak i samme konsern	692 645	1 456 237
Langsiktig gjeld med forfall senere enn fem år		
Gjeld til kredittinstitusjoner	0	0
Balanseført verdi av pantsatte eiendeler		
Maskiner, driftsløsøre, inventar og utstyr	2 967 590	3 335 859
Kundefordringer	48 912 776	21 587 778

Pantsatte eiendeler er også stillet til garanti for gjeld i morselskap

Garantiansvar	2023	2022
Garantier gjennom andre	27 297 580	18 424 904

Det er avgitt kausjonserklæring for Kopperud Murtnes Eiendom AS pålydende kr 22 359 848.

Bevilget kassekreditt kr 7 500 000.

Note 7 Mellomværende med selskap i samme konsern

Fordringer	2023	2022
Langsiktige fordringer	692 645	1 456 237
Kundefordringer	241 025	781 750
Sum fordringer	933 670	2 237 987



BDO AS
Storgata 18
1776 Halden

Uavhengig revisors beretning

Til generalforsamlingen i Kopperud Murtnes Bygg AS

Konklusjon

Vi har revidert årsregnskapet til Kopperud Murtnes Bygg AS.

Årsregnskapet består av:

- Balanse per 31. desember 2023
- Resultatregnskap for 2023
- Noter til årsregnskapet, herunder et sammendrag av viktige regnskapsprinsipper.

Etter vår mening:

- Oppfyller årsregnskapet gjeldende lovkrav, og
- Gir årsregnskapet et rettviseende bilde av selskapets finansielle stilling per 31. desember 2023 og av dets resultater for regnskapsåret avsluttet per denne datoen i samsvar med regnskapslovens regler og god regnskapsskikk i Norge.

Grunnlag for konklusjonen

Vi har gjennomført revisjonen i samsvar med International Standards on Auditing (ISA-ene). Våre oppgaver og plikter i henhold til disse standardene er beskrevet nedenfor under Revisors oppgaver og plikter ved revisjonen av årsregnskapet. Vi er uavhengige av selskapet i samsvar med kravene i relevante lover og forskrifter i Norge og International Code of Ethics for Professional Accountants (inkludert internasjonale uavhengighetsstandarder) utstedt av International Ethics Standards Board for Accountants (IESBA-reglene), og vi har overholdt våre øvrige etiske forpliktelser i samsvar med disse kravene. Innhentet revisjonsbevis er etter vår vurdering tilstrekkelig og hensiktsmessig som grunnlag for vår konklusjon.

Styret og daglig leders ansvar for årsregnskapet

Styret og daglig leder (ledelsen) er ansvarlig for å utarbeide årsregnskapet og for at det gir et rettviseende bilde i samsvar med regnskapslovens regler og god regnskapsskikk i Norge. Ledelsen er også ansvarlig for slik intern kontroll som den finner nødvendig for å kunne utarbeide et årsregnskap som ikke inneholder vesentlig feilinformasjon, verken som følge av misligheter eller utilsiktede feil.

Ved utarbeidelsen av årsregnskapet må ledelsen ta standpunkt til selskapets evne til fortsatt drift og opplyse om forhold av betydning for fortsatt drift. Forutsetningen om fortsatt drift skal legges til grunn for årsregnskapet så lenge det ikke er sannsynlig at virksomheten vil bli avvirket.

Revisors oppgaver og plikter ved revisjonen av årsregnskapet

Vårt mål er å oppnå betryggende sikkerhet for at årsregnskapet som helhet ikke inneholder vesentlig feilinformasjon, verken som følge av misligheter eller utilsiktede feil, og å avgjøre en revisjonsberetning som inneholder vår konklusjon. Betryggende sikkerhet er en høy grad av sikkerhet, men ingen garanti for at en revisjon utført i samsvar med ISA-ene, alltid vil avdekke vesentlig feilinformasjon. Feilinformasjon kan oppstå som følge av misligheter eller utilsiktede feil.



Feilinformasjon er å anse som vesentlig dersom den enkeltvis eller samlet med rimelighet kan forventes å påvirke de økonomiske beslutningene som brukerne foretar på grunnlag av årsregnskapet.

For videre beskrivelse av revisors oppgaver og plikter vises det til:
<https://revisorforeningen.no/revisjonsberetninger>

BDO AS

Jørn Løken
statsautorisert revisor
(elektronisk signert)

Penneo Dokumentnøkkel: 3LFUM-WE2XG-KQ08Z-LW55W-2Y03Y-LBDX



PENNEO

Signaturene i dette dokumentet er juridisk bindende. Dokument signert med "Penneo™ - sikker digital signatur". De signerende parter sin identitet er registrert, og er listet nedenfor.

"Med min signatur bekrefter jeg alle datoer og innholdet i dette dokument."

Løken, Jørn

Partner

På vegne av: BDO AS

Serienummer: no_bankid:9578-5997-4-318966

IP: 188.95.xxx.xxx

2024-06-27 15:35:22 UTC



Penneo Dokumentnummer: 3LFUM-WE2XG-KQ08Z-LWSSW-2Y03Y-LI3DX

Dokumentet er signert digitalt, med **Penneo.com**. Alle digitale signatur-data i dokumentet er sikret og validert av den datamaskin-utregnede hash-verdien av det opprinnelige dokument. Dokumentet er låst og tids-stemplet med et sertifikat fra en betrodd tredjepart. All kryptografisk bevis er integrert i denne PDF, for fremtidig validering (hvis nødvendig).

Hvordan bekrefter at dette dokumentet er originalen?

Dokumentet er beskyttet av ett Adobe CDS sertifikat. Når du åpner dokumentet i

Adobe Reader, skal du kunne se at dokumentet er sertifisert av **Penneo e-signature service <penneo@penneo.com>**. Dette garanterer at innholdet i dokumentet ikke har blitt endret.

Det er lett å kontrollere de kryptografiske beviser som er lokalisert inne i dokumentet, med Penneo validator - <https://penneo.com/validator>