



ÅRSREGNSKAPET FOR REGNSKAPSÅRET 2025 - GENERELL INFORMASJON

Enheten

Organisasjonsnummer: 967 998 176
Organisasjonsform: Aksjeselskap
Foretaksnavn: ODDVAR JOHANSEN INVEST AS
Forretningsadresse: c/o STOP 33 AS
St. Olavs plass 3
0165 OSLO

Regnskapsår

Årsregnskapets periode: 01.01.2025 - 31.12.2025

Konsern

Morselskap i konsern: Nei

Regnskapsregler

Regler for små foretak benyttet: Ja
Benyttet ved utarbeidelsen av årsregnskapet til selskapet: Regnskapslovens alminnelige regler

Årsregnskapet fastsatt av kompetent organ

Bekreftet av representant for selskapet: Johansen, Oddvar
Dato for fastsettelse av årsregnskapet: 13.05.2026

Grunnlag for avgivelse

År 2025: Årsregnskapet er elektronisk innlevert
År 2024: Tall er hentet fra elektronisk innlevert årsregnskap fra 2025

Det er ikke krav til at årsregnskapet m.v. som sendes til Regnskapsregisteret er undertegnet. Kontrollen på at dette er utført ligger hos revisor/enhetens øverste organ. Sikkerheten ivaretas ved at innsender har rolle/rettighet for innsending av årsregnskapet via Altinn, og ved at det bekreftes at årsregnskapet er fastsatt av kompetent organ.

Brønnøysundregistrene, 22.05.2026



Resultatregnskap

Beløp i: NOK	Note	2025	2024
RESULTATREGNSKAP			
Inntekter			
Salgsinntekt	1	108 020	215 830
Sum inntekter		108 020	215 830
Kostnader			
Varekostnad		2 385	20 893
Lønnskostnad	2	4 392	619
Avskrivning av driftsmidler og immaterielle eiendeler	3	14 400	14 400
Annen driftskostnad		106 084	111 008
Sum kostnader		127 261	146 920
Driftsresultat		-19 241	68 910
Finansinntekter og finanskostnader			
Annen renteinntekt		122 636	188 647
Annen finansinntekt	4	166 738	223 646
Verdiøkning markedsbaserte omløpsmidler		341 298	336 269
Sum finansinntekter		630 671	748 562
Annen rentekostnad			2
Annen finanskostnad	4	36 186	
Sum finanskostnader		36 186	2
Netto finans		594 485	748 560
Resultat før skattekostnad		575 245	817 470
Skattekostnad på resultat	5	26 542	58 720
Årsresultat	6	548 703	758 750
Årsresultat etter minoritetsinteresser		548 703	758 750
Totalresultat		548 703	758 750
Overføringer og disponeringer			



Resultatregnskap

Beløp i: NOK	Note	2025	2024
Ordinært utbytte		500 000	500 000
Avsatt til annen egenkapital		48 703	258 750
Sum overføringer og disponeringer		548 703	758 750



Balanse

Beløp i: NOK	Note	2025	2024
BALANSE - EIENDELER			
Anleggsmidler			
Immaterielle eiendeler			
Utsatt skattefordel	5		
Varige driftsmidler			
Tomter, bygninger o.a. fast eiendom	3		
Maskiner og anlegg	3		
Skip og flytende installasjoner	3		
Driftsløsøre, inventar o.a. utstyr	3	31 200	45 600
Sum varige driftsmidler	3	31 200	45 600
Finansielle anleggsmidler			
Investering i datterselskap	7		
Investering i annet foretak i samme konsern	7		
Investeringer i tilknyttet selskap	7	55 000	55 000
Sum finansielle anleggsmidler		55 000	55 000
Sum anleggsmidler		86 200	100 600
Omløpsmidler			
Varer			
Fordringer			
Kundefordringer			46 000
Andre kortsiktige fordringer		38 664	23 181
Sum fordringer		38 664	69 181
Investeringer			
Aksjer og andeler i foretak i samme konsern	7		
Markedsbaserte aksjer	4	1 567 726	1 573 799
Markedsbaserte obligasjoner	4	1 194 097	1 126 316
Andre markedsbaserte finansielle instrumenter	4		
Andre finansielle instrumenter		798 466	564 743
Sum investeringer		3 560 289	3 264 857



Balanse

Beløp i: NOK	Note	2025	2024
Bankinnskudd, kontanter og lignende			
Bankinnskudd, kontanter o.l.		4 873 203	4 631 725
Sum bankinnskudd, kontanter og lignende		4 873 203	4 631 725
Sum omløpsmidler		8 472 156	7 965 763
SUM EIENDELER		8 558 356	8 066 363
 BALANSE - EGENKAPITAL OG GJELD			
Egenkapital			
Innskutt egenkapital			
Aksjekapital	8	100 000	100 000
Beholdning av egne aksjer	8		
Sum innskutt egenkapital		100 000	100 000
Opptjent egenkapital			
Annen egenkapital	9	7 412 778	7 364 075
Sum opptjent egenkapital		7 412 778	7 364 075
Sum egenkapital	6	7 512 778	7 464 075
Gjeld			
Langsiktig gjeld			
Utsatt skatt	5		
Annen langsiktig gjeld			
Kortsiktig gjeld			
Leverandørgjeld			7 811
Betalbar skatt	5	26 542	59 248
Skyldig offentlige avgifter		18 202	34 471
Utbytte		500 000	500 000
Annen kortsiktig gjeld		500 834	758
Sum kortsiktig gjeld		1 045 578	602 288
Sum gjeld		1 045 578	602 288



Balanse

Beløp i: NOK	Note	2025	2024
SUM EGENKAPITAL OG GJELD		8 558 356	8 066 363



Brønnøysundregistrene

ÅRSREGNSKAP FOR REGNSKAPSÅRET 2025 - GENERELL INFORMASJON

Journalnummer: 2026 459115

Virksomheten

Organisasjonsnummer: 967 998 176
Organisasjonsform: Aksjeselskap
Foretaksnavn: ODDVAR JOHANSEN INVEST AS
Forretningsadresse: c/o STOP 33 AS
St. Olavs plass 3
0165 OSLO

Regnskapsår

Årsregnskapets periode: 01.01.2025 - 31.12.2025

Konsern

Morselskap i konsern: Nei

Regnskapsregler

Regler for små foretak benyttet: Ja
Benyttet ved utarbeidelsen av årsregnskapet: Regnskapslovens alminnelige regler

Årsregnskapet fastsatt av kompetent organ

Bekreftet av: Johansen, Oddvar
Dato for fastsettelse av årsregnskapet: 13.05.2026

Revisjon

Selskapet har besluttet at årsregnskapet ikke skal revideres: Ja
Årsregnskapet er utarbeidet av ekstern autorisert regnskapsfører: Ja
Ekstern autorisert regnskapsfører har i løpet av regnskapsåret bistått ved den løpende regnskapsføringen eller utført andre tjenester for selskapet enn å utarbeide årsregnskapet: Ja

Grunnlag for avgivelse

År 2025: Årsregnskap er elektronisk innlevert.
År 2024: Tall er hentet fra elektronisk innlevert årsregnskap fra 2025.

Virksomheten sitt øverste organ er ansvarlig for at årsregnskapet er signert. Det er mulig å levere årsregnskap uten signatur fordi sikkerheten for rett rapportering er ivarettatt ved at innsenderen har rolle/rettighet for innsending i Altinn. Navnet på representanten, som bekrefter at årsregnskapet er godkjent, er i tillegg oppgitt.

Brønnøysundregistrene, 21.05.2026

Brønnøysundregistrene
Postadresse: Postboks 900, 8910 Brønnøysund
Telefon: 75 00 75 00
E-post: firmapost@brreg.no Internett: www.brreg.no
Organisasjonsnummer: 974 760 673



Organisasjonsnr: 967 998 176
ODDVAR JOHANSEN INVEST AS

RESULTATREGNSKAP

Beløp i: NOK	Note	2025	2024
RESULTATREGNSKAP			
Inntekter			
Salgsinntekt	1	108 020	215 830
Sum inntekter		108 020	215 830
Kostnader			
Varekostnad		2 385	20 893
Lønnskostnad	2	4 392	619
Avskrivning av driftsmidler og immaterielle eiendeler	3	14 400	14 400
Annen driftskostnad		106 084	111 008
Sum kostnader		127 261	146 920
Driftsresultat		-19 241	68 910
Finansinntekter og finanskostnader			
Annen renteinntekt		122 636	188 647
Annen finansinntekt	4	166 738	223 646
Verdiøkning markedsbaserte omløpsmidler		341 298	336 269
Sum finansinntekter		630 671	748 562
Annen rentekostnad			2
Annen finanskostnad	4	36 186	
Sum finanskostnader		36 186	2
Netto finans		594 485	748 560
Resultat før skattekostnad		575 245	817 470
Skattekostnad på resultat	5	26 542	58 720
Årsresultat	6	548 703	758 750
Årsresultat etter minoritetsinteresser		548 703	758 750
Totalresultat		548 703	758 750
Overføringer og disponeringer			
Ordinært utbytte		500 000	500 000
Avsatt til annen egenkapital		48 703	258 750
Sum overføringer og disponeringer		548 703	758 750



Organisasjonsnr: 967 998 176
ODDVAR JOHANSEN INVEST AS

BALANSE

<u>Beløp i: NOK</u>	<u>Note</u>	<u>2025</u>	<u>2024</u>
BALANSE - EIENDELER			
Anleggsmidler			
Immaterielle eiendeler			
Utsatt skattefordel	5		
Varige driftsmidler			
Tomter, bygninger o.a. fast eiendom	3		
Maskiner og anlegg	3		
Skip og flytende installasjoner	3		
Driftsløsøre, inventar o. a. utstyr	3	31 200	45 600
Sum varige driftsmidler	3	31 200	45 600
Finansielle anleggsmidler			
Investering i datterselskap	7		
Investering i annet foretak i samme konsern	7		
Investeringer i tilknyttet selskap	7	55 000	55 000
Sum finansielle anleggsmidler		55 000	55 000
Sum anleggsmidler		86 200	100 600
Omløpsmidler			
Varer			
Fordringer			
Kundefordringer			46 000
Andre kortsiktige fordringer		38 664	23 181
Sum fordringer		38 664	69 181
Investeringer			
Aksjer og andeler i foretak i samme konsern	7		
Markedsbaserte aksjer	4	1 567 726	1 573 799
Markedsbaserte obligasjoner	4	1 194 097	1 126 316
Andre markedsbaserte finansielle instrumenter	4		
Andre finansielle instrumenter		798 466	564 743
Sum investeringer		3 560 289	3 264 857
Bankinnskudd, kontanter og lignende			
Bankinnskudd, kontanter o. l.		4 873 203	4 631 725



Sum bankinnskudd, kontanter og lignende		4 873 203	4 631 725
Sum omløpsmidler		8 472 156	7 965 763
SUM EIENDELER		8 558 356	8 066 363
BALANSE - EGENKAPITAL OG GJELD			
Egenkapital			
Innskutt egenkapital			
Aksjekapital	8	100 000	100 000
Beholdning av egne aksjer	8		
Sum innskutt egenkapital		100 000	100 000
Opptjent egenkapital			
Annen egenkapital	9	7 412 778	7 364 075
Sum opptjent egenkapital		7 412 778	7 364 075
Sum egenkapital	6	7 512 778	7 464 075
Gjeld			
Langsiktig gjeld			
Utsatt skatt	5		
Annen langsiktig gjeld			
Kortsiktig gjeld			
Leverandørgjeld			7 811
Betalbar skatt	5	26 542	59 248
Skyldig offentlige avgifter		18 202	34 471
Utbytte		500 000	500 000
Annen kortsiktig gjeld		500 834	758
Sum kortsiktig gjeld		1 045 578	602 288
Sum gjeld		1 045 578	602 288
SUM EGENKAPITAL OG GJELD		8 558 356	8 066 363



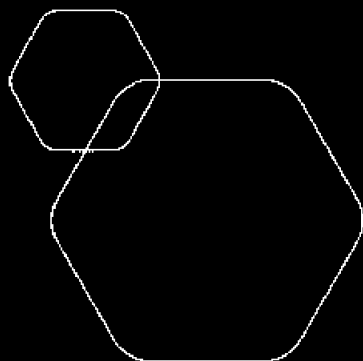
Organisasjonsnr: 967 998 176
ODDVAR JOHANSEN INVEST AS

NOTEOPPLYSNINGER - SELSKAP

- alle poster oppgitt i hele tall

Note

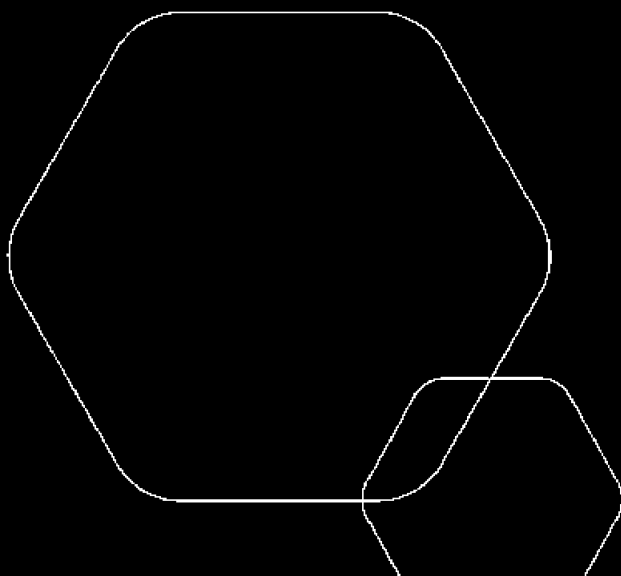
Antall årsverk i regnskapsåret
0.00



Årsregnskap 2025

Oddvar Johansen Invest AS

Resultatregnskap
Balanse
Noter til regnskapet



Org.nr.: 967 998 176



RESULTATREGNSKAP

ODDVAR JOHANSEN INVEST AS

DRIFTSINNETEKTER OG DRIFTSKOSTNADER	Note	2025	2024
Salgsinntekt	1	108 020	215 830
Sum driftsinntekter		108 020	215 830
Varekostnad		2 385	20 893
Lønnskostnad	2	4 392	619
Avskrivning av driftsmidler og immaterielle eiendeler	3	14 400	14 400
Annen driftskostnad		106 084	111 008
Sum driftskostnader		127 261	146 920
Driftsresultat		-19 241	68 910
FINANSINNETEKTER OG FINANSKOSTNADER			
Annen renteinntekt		122 636	188 647
Annen finansinntekt	4	166 738	223 646
Verdiøkning markedsbaserte omløpsmidler		341 298	336 269
Annen rentekostnad		0	2
Annen finanskostnad	4	36 186	0
Resultat av finansposter		594 485	748 560
Resultat før skattekostnad		575 245	817 470
Skattekostnad på resultat	5	26 542	58 720
Årsresultat	6	548 703	758 750
OVERFØRINGER			
Avsatt til utbytte		500 000	500 000
Avsatt til annen egenkapital		48 703	258 750
Sum overføringer		548 703	758 750



BALANSE

ODDVAR JOHANSEN INVEST AS

EIENDELER	Note	2025	2024
ANLEGGSMIDLER			
IMMATERIELLE EIENDELER			
VARIGE DRIFTSMIDLER			
Driftsløsøre, inventar o.a. utstyr	3	31 200	45 600
Sum varige driftsmidler	3	31 200	45 600
FINANSIELLE ANLEGGSMIDLER			
Investeringer i tilknyttet selskap	7	55 000	55 000
Sum finansielle anleggsmidler		55 000	55 000
Sum anleggsmidler		86 200	100 600
OMLØPSMIDLER			
FORDRINGER			
Kundefordringer		0	46 000
Andre kortsiktige fordringer		38 664	23 181
Sum fordringer		38 664	69 181
INVESTERINGER			
Markedsbaserte aksjer	4	1 567 726	1 573 799
Markedsbaserte obligasjoner	4	1 194 097	1 126 316
Andre finansielle instrumenter		798 466	564 743
Sum investeringer		3 560 289	3 264 857
Bankinnskudd, kontanter o.l.		4 873 203	4 631 725
Sum omløpsmidler		8 472 156	7 965 763
Sum eiendeler		8 558 356	8 066 363


**BALANSE**

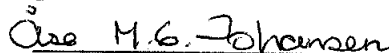
ODDVAR JOHANSEN INVEST AS


EGENKAPITAL OG GJELD	Note	2025	2024
EGENKAPITAL			
INNSKUTT EGENKAPITAL			
Aksjekapital	8	100 000	100 000
Sum innskutt egenkapital		100 000	100 000
OPPTJENT EGENKAPITAL			
Annen egenkapital	9	7 412 778	7 364 075
Sum opptjent egenkapital		7 412 778	7 364 075
Sum egenkapital	6	7 512 778	7 464 075
GJELD			
AVSETNING FOR FORPLIKTELSER			
ANNEN LANGSIKTIG GJELD			
KORTSIKTIG GJELD			
Leverandørgjeld		0	7 811
Betalbar skatt	5	26 542	59 248
Skyldig offentlige avgifter		18 202	34 471
Utbytte		500 000	500 000
Annen kortsiktig gjeld		500 834	758
Sum kortsiktig gjeld		1 045 578	602 288
Sum gjeld		1 045 578	602 288
Sum egenkapital og gjeld		8 558 356	8 066 363


Oslo, 13.05.2026

Styret i Oddvar Johansen Invest AS


Johansen, Oddvar
styreleder


Johansen, Åse Margrethe Grasmø
styremedlem


Johansen, Jahnicke Margrete
styremedlem


Johansen, Thomas Grasmø
styremedlem



Regnskapsprinsipper

Årsregnskapet er satt opp i samsvar med regnskapsloven og NRS 8 - God regnskapsskikk for små foretak.

DRIFTSINNTEKTER

Inntektsføring ved salg av varer skjer på leveringstidspunktet. Tjenester inntektsføres etter hvert som de leveres.

SKATT

Skattekostnaden i resultatregnskapet omfatter både periodens betalbare skatt og endring i utsatt skatt. Utsatt skatt er beregnet med 22 % på grunnlag av de midlertidige forskjeller som eksisterer mellom regnskapsmessige og skattemessige verdier, samt ligningsmessig underskudd til fremføring ved utgangen av regnskapsåret. Skatteøkende og skattereduserende midlertidige forskjeller som reverserer eller kan reverseres i samme periode er utlignet og nettoført.

KLASSIFISERING OG VURDERING AV ANLEGGSMIDLER

Anleggsmidler omfatter eiendeler bestemt til varig eie og bruk. Anleggsmidler er vurdert til anskaffelseskost. Varige driftsmidler balanseføres og avskrives over driftsmidlets økonomiske levetid. .

KLASSIFISERING OG VURDERING AV OMLØPSMIDLER

Omløpsmidler og kortsiktig gjeld omfatter normalt poster som forfaller til betaling innen ett år etter balansedagen, samt poster som knytter seg til varekretsløpet. Omløpsmidler vurderes til laveste verdi av anskaffelseskost og virkelig verdi.

AKSJER I DATTERSELSKAP

Datterselskap vurderes etter kostmetoden i selskapsregnskapet. Investeringen er vurdert til anskaffelseskost for aksjene med mindre nedskrivning har vært nødvendig. Det er foretatt nedskrivning til virkelig verdi når verdifall skyldes årsaker som ikke kan forventes å være forbigående og det må anses nødvendig etter god regnskapsskikk. Nedskrivninger er reversert når grunnlaget for nedskrivning ikke lenger er til stede.

Utbytte, konsernbidrag og andre utdelinger fra datterselskap er inntektsført samme år som det er avsatt i givers regnskap. Overstiger utbytte / konsernbidraget andelen av opptjent resultat etter anskaffelsestidspunktet, representerer den overskytende del tilbakebetaling av investert kapital, og utdelingene er fratrukket investeringens verdi i balansen til morselskapet.

FORDRINGER

Kundefordringer og andre fordringer oppføres til pålydende etter fradrag for avsetning til forventet tap. Avsetning til tap gjøres på grunnlag av en individuell vurdering av de enkelte fordringene.



Note 1 Virksomhetens art og lokalisering

Oddvar Johansen Invest AS er et selskap der virksomheten omfatter Investering, deltagelse i andre firma, salg og markedsføring
Selskapet er lokalisert i Oslo kommune.

Note 2 Lønnskostnader og antall årsverk

LØNNKOSTNADER

	2025	2024
Arbeidsgiveravgift	0	619
Andre ytelser	4 392	0
Sum	4 392	619

Selskapet har i 2025 sysselsatt 0 årsverk.

Note 3 Anleggsmidler

	Driftsløsøre, inventar ol.	Sum
Anskaffelseskost pr. 01.01.25	72 000	72 000
= Anskaffelseskost 31.12.25	72 000	72 000
Akkumulerte avskrivninger 31.12.25	40 800	40 800
= Bokført verdi 31.12.25	31 200	31 200
Årets ordinære avskrivninger	14 400	14 400
Økonomisk levetid	5 år	

Note 4 Markedsbaserte verdipapirer

	Anskaffelses kost	Markeds verdi	Balanseført verdi
Omløpsmidler	2 591 663	3 560 289	3 539 089



Note 5 Skatt

Årets skattekostnad	2025	2024
Resultatført skatt på ordinært resultat:		
Betalbar skatt	26 542	59 248
Endring i utsatt skattefordel	0	-528
Skattekostnad ordinært resultat	26 542	58 720
Skattepliktig inntekt:		
Resultat før skatt	575 245	817 470
Permanente forskjeller	-459 784	-551 042
Endring i midlertidige forskjeller	5 184	2 880
Skattepliktig inntekt	120 645	269 309
Betalbar skatt i balansen:		
Betalbar skatt på årets resultat	26 542	59 248
Sum betalbar skatt i balansen	26 542	59 248

Skatteeffekten av midlertidige forskjeller som har gitt opphav til utsatt skatt og utsatte skattefordeler, spesifisert på typer av midlertidige forskjeller

	2025	2024	Endring
Varige driftsmidler	-5 664	-480	5 184
Sum	-5 664	-480	5 184
Inngår ikke i beregningen av utsatt skatt	5 664	480	-5 184
Utsatt skattefordel (22 %)	0	0	0

I henhold til God regnskapsskikk for små foretak balanseføres ikke utsatt skattefordel.

Note 6 Egenkapital

	Aksjekapital	Overkurs	Annen Innskutt egenkapital	Annen egenkapital	Sum egenkapital
Pr. 31.12.2024	100 000	0	0	7 364 075	7 464 075
Årets resultat				548 703	548 703
Utbytte				-500 000	-500 000
Pr 31.12.2025	100 000	0	0	7 412 778	7 512 778

Note 7 Datterselskap, TS og FKV

	Kontor-kommune	Eier-andel	Anskaffelses kost	Andel egenkapital	Andel resultat
DS/FKV/TS					
Stop 33 AS	Oslo	50,0%	55 000	2 129 225	138 043
Sum			55 000	2 129 225	138 043



Note 8 Aksjonærer

AKSJEKAPITALEN I ODDVAR JOHANSEN INVEST AS PR. 31.12 BESTÅR AV FØLGENDE AKSJEKLASSER:

	Antall	Pålydende	Bokført
A-aksjer	400	100,0	40 000
B-aksjer	600	100,0	60 000
Sum	1 000		100 000

EIERSTRUKTUR

De største aksjonærene i % pr. 31.12 var:

	A-aksjer	B-aksjer	Sum	Eierandel	Stemmeandel
Johansen, Oddvar	400	200	600	60,0	60,0
Johansen, Jannicke Margrete		180	180	18,0	18,0
Johansen, Thomas Grasmø		180	180	18,0	18,0
Johansen, Åse Margrethe Grasmø		40	40	4,0	4,0
Totalt antall aksjer	400	600	1 000	100,0	100,0

AKSJER EIET AV MEDLEMMER I STYRET OG DAGLIG LEDER:

Navn	Verv	A-aksjer	B-aksjer
Johansen, Jannicke Margrete	styremedlem	0	180
Johansen, Åse Margrethe Grasmø	styremedlem	0	40
Johansen, Thomas Grasmø	styremedlem	0	180
Johansen, Oddvar	styreleder	400	200
Totalt antall aksjer		400	600

Note 9 Fortsatt drift

Resultatet for 2025 viser et overskudd på kr. 548 703 etter skatt, mot kr. 758 750 i 2024. Soliditeten og likviditeten er fortsatt god og det er ikke noe som indikerer at driften ikke kan fortsette. Styret vurderer at forutsetningene for fortsatt drift er til stede og legger det til grunn for sin virksomhet.



Årsregnskap 2025

Oddvar Johansen Invest AS

Resultatregnskap
Balanse
Noter til regnskapet



Org.nr.: 967 998 176



RESULTATREGNSKAP

ODDVAR JOHANSEN INVEST AS

DRIFTSINNEKTER OG DRIFTSKOSTNADER	Note	2025	2024
Salgsinntekt	1	108 020	215 830
Sum driftsinntekter		108 020	215 830
Varekostnad		2 385	20 893
Lønnskostnad	2	4 392	619
Avskrivning av driftsmidler og immaterielle eiendeler	3	14 400	14 400
Annen driftskostnad		106 084	111 008
Sum driftskostnader		127 261	146 920
Driftsresultat		-19 241	68 910
FINANSINNEKTER OG FINANSKOSTNADER			
Annen renteinntekt		122 636	188 647
Annen finansinntekt	4	166 738	223 646
Verdøkning markedsbaserte omløpsmidler		341 298	336 269
Annen rentekostnad		0	2
Annen finanskostnad	4	36 186	0
Resultat av finansposter		594 485	748 560
Resultat før skattekostnad		575 245	817 470
Skattekostnad på resultat	5	26 542	58 720
Årsresultat	6	548 703	758 750
OVERFØRINGER			
Avsatt til utbytte		500 000	500 000
Avsatt til annen egenkapital		48 703	258 750
Sum overføringer		548 703	758 750



BALANSE

ODDVAR JOHANSEN INVEST AS

EIENDELER	Note	2025	2024
ANLEGGSMIDLER			
IMMATERIELLE EIENDELER			
VARIGE DRIFTSMIDLER			
Driftsløsøre, inventar o.a. utstyr	3	31 200	45 600
Sum varige driftsmidler	3	31 200	45 600
FINANSIELLE ANLEGGSMIDLER			
Investeringer i tilknyttet selskap	7	55 000	55 000
Sum finansielle anleggsmidler		55 000	55 000
Sum anleggsmidler		86 200	100 600
OMLØPSMIDLER			
FORDRINGER			
Kundefordringer		0	46 000
Andre kortsiktige fordringer		38 664	23 181
Sum fordringer		38 664	69 181
INVESTERINGER			
Markedsbaserte aksjer	4	1 567 726	1 573 799
Markedsbaserte obligasjoner	4	1 194 097	1 126 316
Andre finansielle instrumenter		798 466	564 743
Sum investeringer		3 560 289	3 264 857
Bankinnskudd, kontanter o.l.		4 873 203	4 631 725
Sum omløpsmidler		8 472 156	7 965 763
Sum eiendeler		8 558 356	8 066 363



BALANSE

ODDVAR JOHANSEN INVEST AS

EGENKAPITAL OG GJELD	Note	2025	2024
EGENKAPITAL			
INNSKUTT EGENKAPITAL			
Aksjekapital	8	100 000	100 000
Sum innskutt egenkapital		100 000	100 000
OPPTJENT EGENKAPITAL			
Annen egenkapital	9	7 412 778	7 364 075
Sum opptjent egenkapital		7 412 778	7 364 075
Sum egenkapital	6	7 512 778	7 464 075
GJELD			
AVSETNING FOR FORPLIKTELSER			
ANNEN LANGSIKTIG GJELD			
KORTSIKTIG GJELD			
Leverandørgjeld		0	7 811
Betalbar skatt	5	26 542	59 248
Skyldig offentlige avgifter		18 202	34 471
Utbytte		500 000	500 000
Annen kortsiktig gjeld		500 834	758
Sum kortsiktig gjeld		1 045 578	602 288
Sum gjeld		1 045 578	602 288
Sum egenkapital og gjeld		8 558 356	8 066 363

Oslo, 13.05.2026

Styret i Oddvar Johansen Invest AS

Johansen, Oddvar
styreleder

Johansen, Jannicke Margrete
styremedlem

Johansen, Åse Margrethe Grasmø
styremedlem

Johansen, Thomas Grasmø
styremedlem



Regnskapsprinsipper

Årsregnskapet er satt opp i samsvar med regnskapsloven og NRS 8 - God regnskapsskikk for små foretak.

DRIFTSINNTEKTER

Inntektsføring ved salg av varer skjer på leveringstidspunktet. Tjenester inntektsføres etter hvert som de leveres.

SKATT

Skattekostnaden i resultatregnskapet omfatter både periodens betalbare skatt og endring i utsatt skatt. Utsatt skatt er beregnet med 22 % på grunnlag av de midlertidige forskjeller som eksisterer mellom regnskapsmessige og skattemessige verdier, samt ligningsmessig underskudd til fremføring ved utgangen av regnskapsåret. Skatteøkende og skattereduserende midlertidige forskjeller som reverserer eller kan reverseres i samme periode er utlignet og nettoført.

KLASSIFISERING OG VURDERING AV ANLEGGSMIDLER

Anleggsmidler omfatter eiendeler bestemt til varig eie og bruk. Anleggsmidler er vurdert til anskaffelseskost. Varige driftsmidler balanseføres og avskrives over driftsmidlets økonomiske levetid. .

KLASSIFISERING OG VURDERING AV OMLØPSMIDLER

Omløpsmidler og kortsiktig gjeld omfatter normalt poster som forfaller til betaling innen ett år etter balansedagen, samt poster som knytter seg til varekretsløpet. Omløpsmidler vurderes til laveste verdi av anskaffelseskost og virkelig verdi.

AKSJER I DATTERSELSKAP

Datterselskap vurderes etter kostmetoden i selskapsregnskapet. Investeringen er vurdert til anskaffelseskost for aksjene med mindre nedskrivning har vært nødvendig. Det er foretatt nedskrivning til virkelig verdi når verdifall skyldes årsaker som ikke kan forventes å være forbigående og det må anses nødvendig etter god regnskapsskikk. Nedskrivninger er reversert når grunnlaget for nedskrivning ikke lenger er til stede.

Utbytte, konsernbidrag og andre utdelinger fra datterselskap er inntektsført samme år som det er avsatt i givers regnskap. Overstiger utbytte / konsernbidraget andelen av opptjent resultat etter anskaffelsestidspunktet, representerer den overskytende del tilbakebetaling av investert kapital, og utdelingene er fratrukket investeringens verdi i balansen til morselskapet.

FORDRINGER

Kundefordringer og andre fordringer oppføres til pålydende etter fradrag for avsetning til forventet tap. Avsetning til tap gjøres på grunnlag av en individuell vurdering av de enkelte fordringene.



Note 1 Virksomhetens art og lokalisering

Oddvar Johansen Invest AS er et selskap der virksomheten omfatter Investering, deltagelse i andre firma, salg og markedsføring
Selskapet er lokalisert i Oslo kommune.

Note 2 Lønnskostnader og antall årsverk

LØNSKOSTNADER

	2025	2024
Arbeidsgiveravgift	0	619
Andre ytelser	4 392	0
Sum	4 392	619

Selskapet har i 2025 sysselsatt 0 årsverk.

Note 3 Anleggsmidler

	Driftsløsøre, inventar ol.	Sum
Anskaffelseskost pr. 01.01.25	72 000	72 000
= Anskaffelseskost 31.12.25	72 000	72 000
Akkumulerte avskrivninger 31.12.25	40 800	40 800
= Bokført verdi 31.12.25	31 200	31 200
Årets ordinære avskrivninger	14 400	14 400
Økonomisk levetid	5 år	

Note 4 Markedsbaserte verdipapirer

	Anskaffelses kost	Markeds verdi	Balanseført verdi
Omløpsmidler	2 591 663	3 560 289	3 539 089



Note 5 Skatt

Årets skattekostnad	2025	2024
Resultatført skatt på ordinært resultat:		
Betalbar skatt	26 542	59 248
Endring i utsatt skattefordel	0	-528
Skattekostnad ordinært resultat	26 542	58 720
Skattepliktig inntekt:		
Resultat før skatt	575 245	817 470
Permanente forskjeller	-459 784	-551 042
Endring i midlertidige forskjeller	5 184	2 880
Skattepliktig inntekt	120 645	269 309
Betalbar skatt i balansen:		
Betalbar skatt på årets resultat	26 542	59 248
Sum betalbar skatt i balansen	26 542	59 248

Skatteeffekten av midlertidige forskjeller som har gitt opphav til utsatt skatt og utsatte skattefordeler, spesifisert på typer av midlertidige forskjeller

	2025	2024	Endring
Varige driftsmidler	-5 664	-480	5 184
Sum	-5 664	-480	5 184
Inngår ikke i beregningen av utsatt skatt	5 664	480	-5 184
Utsatt skattefordel (22 %)	0	0	0

I henhold til God regnskapsskikk for små foretak balanseføres ikke utsatt skattefordel.

Note 6 Egenkapital

	Aksjekapital	Overkurs	Annen Innskutt egenkapital	Annen egenkapital	Sum egenkapital
Pr. 31.12.2024	100 000	0	0	7 364 075	7 464 075
Årets resultat				548 703	548 703
Utbytte				-500 000	-500 000
Pr 31.12.2025	100 000	0	0	7 412 778	7 512 778

Note 7 Datterselskap, TS og FKV

	Kontor-kommune	Eier-andel	Anskaffelses kost	Andel egenkapital	Andel resultat
DS/FKV/TS					
Stop 33 AS	Oslo	50,0%	55 000	2 129 225	138 043
Sum			55 000	2 129 225	138 043



Note 8 Aksjonærer

AKSJEKAPITALEN I ODDVAR JOHANSEN INVEST AS PR. 31.12 BESTÅR AV FØLGENDE AKSJEKLASSER:

	Antall	Pålydende	Bokført
A-aksjer	400	100,0	40 000
B-aksjer	600	100,0	60 000
Sum	1 000		100 000

EIERSTRUKTUR

De største aksjonærene i % pr. 31.12 var:

	A-aksjer	B-aksjer	Sum	Eierandel	Stemmeandel
Johansen, Oddvar	400	200	600	60,0	60,0
Johansen, Jannicke Margrete		180	180	18,0	18,0
Johansen, Thomas Grasmø		180	180	18,0	18,0
Johansen, Åse Margrethe Grasmø		40	40	4,0	4,0
Totalt antall aksjer	400	600	1 000	100,0	100,0

AKSJER EIET AV MEDLEMMER I STYRET OG DAGLIG LEDER:

Navn	Verv	A-aksjer	B-aksjer
Johansen, Jannicke Margrete	styremedlem	0	180
Johansen, Åse Margrethe Grasmø	styremedlem	0	40
Johansen, Thomas Grasmø	styremedlem	0	180
Johansen, Oddvar	styreleder	400	200
Totalt antall aksjer		400	600

Note 9 Fortsatt drift

Resultatet for 2025 viser et overskudd på kr. 548 703 etter skatt, mot kr. 758 750 i 2024. Soliditeten og likviditeten er fortsatt god og det er ikke noe som indikerer at driften ikke kan fortsette. Styret vurderer at forutsetningene for fortsatt drift er til stede og legger det til grunn for sin virksomhet.