



ÅRSREGNSKAPET FOR REGNSKAPSÅRET 2024 - GENERELL INFORMASJON

Enheten

Organisasjonsnummer: 932 984 199
Organisasjonsform: Aksjeselskap
Foretaksnavn: TAKUMI HOLDING AS
Forretningsadresse: c/o Øgreid AS
Løkkeveien 59
4008 STAVANGER

Regnskapsår

Årsregnskapets periode: 01.01.2024 - 31.12.2024

Konsern

Morselskap i konsern: Ja
Konsernregnskap lagt ved: Ja

Regnskapsregler

Regler for små foretak benyttet: Nei
Benyttet ved utarbeidelsen av årsregnskapet til selskapet: Regnskapslovens alminnelige regler
Benyttet ved utarbeidelsen av årsregnskapet til konsernet: Regnskapslovens alminnelige regler

Årsregnskapet fastsatt av kompetent organ

Bekreftet av representant for selskapet: Morten Bjørnsen
Dato for fastsettelse av årsregnskapet: 22.05.2025

Grunnlag for avgivelse

År 2024: Årsregnskapet er elektronisk innlevert
År 2023: Tall er hentet fra elektronisk innlevert årsregnskap fra 2024

Det er ikke krav til at årsregnskapet m.v. som sendes til Regnskapsregisteret er undertegnet. Kontrollen på at dette er utført ligger hos revisor/enhetens øverste organ. Sikkerheten ivaretas ved at innsender har rolle/rettighet for innsending av årsregnskapet via Altinn, og ved at det bekreftes at årsregnskapet er fastsatt av kompetent organ.

Brønnøysundregistrene, 31.07.2025



Resultatregnskap

Beløp i: NOK	Note	2024	2023
RESULTATREGNSKAP			
Inntekter			
Salgsinntekt		0	0
Sum inntekter		0	0
Kostnader			
Varekostnad		0	0
Lønnskostnad	3, 4	0	0
Avskrivning		0	0
Annen driftskostnad	3	294 375	0
Sum kostnader		294 375	0
Driftsresultat		-294 375	0
Finansinntekter og finanskostnader			
Inntekt fra investering i datterselskap	7	1 594 937	0
Annen renteinntekt		0	0
Annen finansinntekt		0	0
Resultatandelt tilknyttet selskap		0	0
Sum finansinntekter		1 594 937	0
Annen rentekostnad		1 300 562	0
Annen finanskostnad		0	0
Sum finanskostnader		1 300 562	0
Netto finans		294 375	0
Resultat før skattekostnad		0	0
Skattekostnad på ordinært resultat	8	0	0
Årsresultat		0	0
Overføringer og disponeringer			
Overført til/fra annn egenkapital		0	0
Sum overføringer og disponeringer	9	0	0



Balanse

Beløp i: NOK	Note	2024	2023
BALANSE - EIENDELER			
Anleggsmidler			
Immaterielle eiendeler			
Goodwill		0	0
Sum immaterielle eiendeler		0	0
Varige driftsmidler			
Biler		0	0
Driftsløsøre, inventar, verktøy, innredning o.l.		0	0
Sum varige driftsmidler		0	0
Finansielle anleggsmidler			
Investering i datterselskap	7, 10, 11	137 115 163	0
Investeringer i tilknyttet selskap	7	15 220 001	0
Andre aksjeinvesteringer		0	0
Sum finansielle anleggsmidler	12	152 335 164	0
Sum anleggsmidler		152 335 164	0
Omløpsmidler			
Varer			
Varer		0	0
Sum varer		0	0
Fordringer			
Kundefordringer		0	0
Fordringer på tilknyttet selskap		0	0
Andre fordringer		30 000	0
Konsernfordringer	15	1 594 937	0
Sum fordringer		1 624 937	0
Bankinnskudd, kontanter og lignende			
Bankinnskudd, kontanter o.l.	16	548 243	0
Sum bankinnskudd, kontanter og lignende		548 243	0



Balanse

Beløp i: NOK	Note	2024	2023
Sum omløpsmidler		2 173 180	0
SUM EIENDELER		154 508 344	0
BALANSE - EGENKAPITAL OG GJELD			
Egenkapital			
Innskutt egenkapital			
Aksjekapital	17	60 000	0
Overkurs		102 980 164	0
Sum innskutt egenkapital		103 040 164	0
Opptjent egenkapital			
Annen egenkapital (udekket tap)		0	0
Sum opptjent egenkapital		0	0
Sum egenkapital	9	103 040 164	0
Gjeld			
Langsiktig gjeld			
Utsatt skatt	8	0	0
Avsatt tap på gjenkjøpsforpliktelse		0	0
Garantiansvar		0	0
Sum avsetninger for forpliktelser		0	0
Annen langsiktig gjeld			
Gjeld til kredittinstitusjoner	10	50 000 000	0
Sum annen langsiktig gjeld		50 000 000	0
Sum langsiktig gjeld		50 000 000	0
Kortsiktig gjeld			
Lagerkreditt		0	0
Leverandørgjeld		290 625	0
Betalbar skatt	8	0	0
Skyldig offentlige avgifter		0	0
Kortsiktig konserngjeld	15	1 000 000	0
Forskudd fra kunder		0	0



Balanse

Beløp i: NOK	Note	2024	2023
Annen kortsiktig gjeld		177 556	0
Sum kortsiktig gjeld		1 468 181	0
Sum gjeld		51 468 181	0
SUM EGENKAPITAL OG GJELD		154 508 345	0



Konsernets resultatregnskap

Beløp i: NOK	Note	2024	2023
RESULTATREGNSKAP			
Inntekter			
Salgsinntekt	2	215 311 651	0
Sum inntekter		215 311 651	0
Kostnader			
Varekostnad		163 889 431	0
Lønnskostnad	3, 4	31 461 038	0
Avskrivning	5	4 630 957	0
Annen driftskostnad	3, 5, 6	13 403 988	0
Sum kostnader		213 385 414	0
Driftsresultat		1 926 237	0
Finansinntekter og finanskostnader			
Inntekt fra investering i datterselskap		0	0
Annen renteinntekt		1 257 722	0
Annen finansinntekt		35 000	0
Resultatandelt tilknyttet selskap	7	366 979	0
Sum finansinntekter		1 659 701	0
Annen rentekostnad		3 363 655	0
Annen finanskostnad		165 900	0
Sum finanskostnader		3 529 555	0
Netto finans		-1 869 854	0
Resultat før skattekostnad		56 383	0
Skattekostnad på ordinært resultat	8	483 833	0
Årsresultat		-427 450	0



Konsernets balanse

Beløp i: NOK	Note	2024	2023
BALANSE - EIENDELER			
Anleggsmidler			
Immaterielle eiendeler			
Goodwill	5	83 677 286	0
Sum immaterielle eiendeler		83 677 286	0
Varige driftsmidler			
Biler	5, 10	39 653 927	0
Driftsløsøre, inventar, verktøy, innredning o.l.	5, 10	16 845 929	0
Sum varige driftsmidler		56 499 856	0
Finansielle anleggsmidler			
Investering i datterselskap		0	0
Investeringer i tilknyttet selskap	7	14 086 980	0
Andre aksjeinvesteringer		546 200	0
Sum finansielle anleggsmidler	12	14 633 180	0
Sum anleggsmidler		154 810 322	0
Omløpsmidler			
Varer			
Varer	10, 13	100 761 572	0
Sum varer		100 761 572	0
Fordringer			
Kundefordringer	10, 14	18 808 152	0
Fordringer på tilknyttet selskap		1 500 000	0
Andre fordringer		6 123 544	0
Konsernfordringer		0	0
Sum fordringer		26 431 696	0
Bankinnskudd, kontanter og lignende			
Bankinnskudd, kontanter o.l.	10, 16	32 157 593	0
Sum bankinnskudd, kontanter og lignende		32 157 593	0
Sum omløpsmidler		159 350 861	0



Konsernets balanse

Beløp i: NOK	Note	2024	2023
SUM EIENDELER		314 161 183	0
BALANSE - EGENKAPITAL OG GJELD			
Egenkapital			
Innskutt egenkapital			
Aksjekapital	17	60 000	0
Overkurs		102 980 164	0
Sum innskutt egenkapital		103 040 164	0
Opptjent egenkapital			
Annen egenkapital (udekket tap)		-427 449	0
Sum opptjent egenkapital		-427 449	0
Sum egenkapital	9	102 612 715	0
Gjeld			
Langsiktig gjeld			
Utsatt skatt	8	2 986 706	0
Avsatt tap på gjenkjøpsforpliktelse	18	7 363 000	0
Garantiansvar	18	2 500 000	0
Sum avsetninger for forpliktelser		12 849 706	0
Annen langsiktig gjeld			
Gjeld til kredittinstitusjoner	5, 10, 12	93 733 510	0
Sum annen langsiktig gjeld		93 733 510	0
Sum langsiktig gjeld		106 583 216	0
Kortsiktig gjeld			
Lagerkreditt	10	47 312 164	0
Leverandørgjeld		20 983 045	0
Betalbar skatt	8	4 018 348	0
Skyldig offentlige avgifter		10 241 220	0
Kortsiktig konserngjeld		0	0
Forskudd fra kunder	19	6 255 616	0



Konsernets balanse

Beløp i: NOK	Note	2024	2023
Annen kortsiktig gjeld	18	16 154 861	
Sum kortsiktig gjeld		104 965 254	0
Sum gjeld		211 548 470	0
SUM EGENKAPITAL OG GJELD		314 161 185	0



ÅRSBERETNING 2024 Takumi Holding AS

Virksomhetens art og hvor den drives

Takumi Holding AS («Takumi») er morselskap i konsernet Takumi Holding AS. Selskapet eier datterselskapene Toyota Sørvest Bilutleie AS (TSVB) og Toyota Sørvest AS (TSV). Sistnevnte har forhandlerkontrakt med Toyota Norge AS for salg og service av bilmerkene Toyota og Lexus. Takumi eier også 50% av Bilhuset Skade og Lakk AS og Bilhuset Servicesenter AS.

Selskapet har sitt hovedkontor i Stavanger kommune. Selskapet og konsernet driver ikke med forsknings- og utviklingsarbeide. Det er ingen ansatte i morselskapet.

Redegjørelse for årsregnskapet

Selskapet ble registrert i januar 2024. Konsernet Takumi Holding AS ble etablert 12.09.2024 ved oppkjøp av datterselskapene Toyota Sørvest AS og Toyota Bilutleie AS. Datterselskaper er konsolidert i årsregnskapet fra det tidspunkt kontrollen ble overført til konsernet.

Resultat

Driftsinntektene i konsernet ble i 2024 på NOK 215,3 mill. Driftsinntektene består i hovedsak av salg og service av bilmerkene Toyota og Lexus, samt utleie av biler. Konsernets driftsresultat for 2024 ble på NOK 1,9 mill. Årsresultatet ble på NOK -0,4 mill.

Resultat	Mor	Konsern
(NOK mill.)	2024	2024
Driftsinntekter	0	215,3
Driftsresultat	-0,3	1,9
Årsresultat	0	-0,4

Balanse

Sum gjeld og egenkapital i konsernet var ved utgangen av året på NOK 314,2 mill. Egenkapitalen utgjorde NOK 102,6 mill. Arbeidskapitalen i konsernet var på NOK 22,0 mill. og består i hovedsak av brukte biler og lagerkreditt.

Balanse	Mor	Konsern
(NOK mill.)	2024	2024
Totalkapital	154,5	314,2
Arbeidskapital	0,1	22,0
Egenkapital	103,0	102,6

Kontantstrøm

Morselskapet hadde en netto kontantstrøm for perioden på NOK 0,5 mill. Konsernets netto kontantstrøm var NOK 4,4 mill. Konsernets kontantstrøm fra operasjonelle aktiviteter knytter seg hovedsakelig til normale variasjoner i varelager.

Konsernets og morselskapets kontantstrøm fra investeringer og finansiering knytter seg hovedsakelig til morselskapets oppkjøp av datterselskaper og tilknyttede selskaper, som ble finansiert gjennom kapitalforhøyelse og opptak av langsiktig finansiering i morselskapet.

Likviditetsbeholdningen i konsernet var ved utgangen av året på NOK 32,2 mill.

Kontantstrøm	Mor	Konsern
(NOK mill.)	2024	2024
Operasjonell	-1,1	-9,6
Investeringer	-152,3	-120,9
Finansiering	154,0	162,6
Netto kontantstrøm	0,5	32,2

Styret er tilfreds med konsernets finansielle resultat og likviditet.



Redegjørelse for foretakets utsikter

Styret ser positivt på framtidsutsikten for konsernet. Samtlige av konsernets datterselskaper har hovedsakelig virksomhet innenfor salg og markedsføring av nye og brukte biler, samt ettermarkedstjenester. En stor del av virksomheten er sentrert rundt merkene Toyota og Lexus. Utsiktene for bilbransjen i Norge er gode og merkene Toyota og Lexus har en sterk posisjon i det norske markedet.

Bilbransjen har varslet en forventet reduksjon i antall verkstedstimer, som følge av økt andel elbiler i bilparken; noe som kan påvirke etterspørselen på ettermarked over tid.

Finansiell risiko

Markedsrisiko

Selskapet og konsernet har liten eksponering for risiko i finansielle markedspriser. Selskapet har begrenset eksponering mot rentebevegelser som følge av lite rentebærende gjeld i forhold til driftsresultat. Mesteparten av konsernets kjøp og salg skjer i norske kroner, med prisenivået på nye biler indirekte eksponert mot bl.a. JPY og EUR. Det foreligger ikke finansielle instrumenter for sikring av renter, råvarepriser eller valuta.

Kreditrisiko

Konsernet har en bred og diversifisert kundebase, uten noen dominerende kunder. Risikoen for tap på kundekreditt er relativt lav som følge av direkte oppgjør ved omregistrering av biler, samt normal kredittid på ettermarkedstjenester.

Likviditetsrisiko

Konsernet håndterer likviditet gjennom en konsernkontoordning og har tilgang på likviditet gjennom en etablert kassakreditt og en ekstern varelagerfinansiering. Likviditeten er tilfredsstillende.

Åpenhetsloven

Takumi Holding AS omfattes ikke av kravene om rapportering etter Åpenhetsloven. Her vises det til datterselskapet Toyota Sørves AS sin redegjørelse i selskapets årsberetning og selskapets hjemmesider på www.toyotasorvest.no.

Ytre miljø

Konsernets selskaper arbeider etter en systematisk plan for å redusere avfallsmengden, øke kildesorteringen og håndtere farlig avfall. Målsettingen er å ha gode, lønnsomme, miljøvennlige og forskriftsmessige avfalls løsninger. Avfallsplanen er en del av internkontroll- og kvalitetssikringssystemet. Utslipp fra produksjonen, inkludert stoffer som kan innebære miljøskader, er innenfor de krav som myndighetene stiller. Miljøhensyn skal være en viktig faktor i konsernets innkjøp.

Styret vurderer at konsernets virksomhet i liten grad er til skade for det ytre miljø.

Forsikring for styrets medlemmer og daglig leder

Toyota Sørvest har ikke tegnet en egen forsikring for styrets medlemmer og daglig leder for mulig ansvar overfor foretaket og tredjepersoner.

Fortsatt drift

I samsvar med regnskapslovens § 3.3 a, bekreftes det at forutsetningene om fortsatt drift er til stede og at denne forutsetning er lagt til grunn ved utarbeidelse av årsregnskapet.





Disponering og overføringer


Styret foreslår følgende disponeringer av årets resultat på NOK 0:


Utbytte	NOK 0
Overført til annen egenkapital:	NOK 0
Sum disponert:	NOK 0

Stavanger, 22. mai 2025


Morten Bjørnsen
Styrets leder


Ståle Oftedal
Styremedlem


Eirik Iversen
Styremedlem


Halvor Øgreid
Styremedlem



Takumi Holding AS

RESULTATREGNSKAP

MORSELSKAP			KONSERN	
2024	Note		Note	2024
		Driftsinntekter og driftskostnader		
<u>0</u>		Salgsinntekt	2	<u>215 311 651</u>
<u>0</u>		Sum driftsinntekt		<u>215 311 651</u>
0		Varekostnad		163 889 431
0	3, 4	Lønnskostnad	3, 4	31 461 038
0		Avskrivning	5	4 630 957
<u>294 375</u>	3	Annen driftskostnad	3, 5, 6	<u>13 403 988</u>
<u>294 375</u>		Sum driftskostnad		<u>213 385 414</u>
<u>-294 375</u>		Driftsresultat		<u>1 926 237</u>
		Finansinntekter og finanskostnader		
1 594 937	7	Inntekt fra investering i datterselskap		0
0		Renteinntekter		1 257 722
0		Annen finansinntekt		35 000
0		Resultatandelt tilknyttet selskap	7	366 979
-1 300 562		Annen rentekostnad		-3 363 655
<u>0</u>		Annen finanskostnad		<u>-165 900</u>
<u>294 375</u>		Sum finansposter		<u>-1 869 854</u>
<u>0</u>		Ordinært resultat før skattekostnad		<u>56 384</u>
<u>0</u>	8	Skattekostnad på ordinært resultat	8	<u>483 833</u>
<u>0</u>		ÅRSRESULTAT		<u>-427 449</u>
		Overføringer		
0		Overført til/fra annen egenkapital		
<u>0</u>	9	Sum overført		



Takumi Holding AS

BALANSE

MORSELSKAP		Eiendeler		KONSERN	
2024	Note		Note	2024	
		Anleggsmidler			
		Immaterielle eiendeler			
		Goodwill	5	<u>83 677 286</u>	
<u>0</u>		Sum immaterielle eiendeler		<u>83 677 286</u>	
		Varige driftsmidler			
		Biler	5, 10	39 653 927	
<u>0</u>		Driftsløsøre, inventar, verktøy, innredning o.l.	5, 10	<u>16 845 929</u>	
<u>0</u>		Sum varige driftsmidler		<u>56 499 856</u>	
		Finansielle anleggsmidler			
137 115 163	7, 10, 11	Investeringer i datterselskaper		0	
15 220 001	7	Investeringer i tilknyttede selskaper	7	14 086 980	
<u>0</u>		Andre aksjeinvesteringer		<u>546 200</u>	
<u>152 335 164</u>	12	Sum finansielle anleggsmidler	12	<u>14 633 180</u>	
<u>152 335 164</u>		Sum anleggsmidler		<u>154 810 322</u>	
		Omløpsmidler			
		Varer	10, 13	100 761 572	
		Fordringer			
		Kundefordringer	10, 14	18 808 152	
		Fordringer på tilknyttet selskap		1 500 000	
1 594 937	15	Fordringer på selskaper i samme konsern		0	
<u>30 000</u>		Andre fordringer		<u>6 123 544</u>	
<u>1 624 937</u>		Sum fordringer		<u>26 431 696</u>	
548 243	16	Bankinnskudd, kontanter o.l	10, 16	32 157 593	
<u>2 173 180</u>		Sum omløpsmidler		<u>159 350 861</u>	
<u>154 508 344</u>		SUM EIENDELER		<u>314 161 183</u>	



Takumi Holding AS

KONTANTSTRØMOPPSTILLING

MORSELSKAP		KONSERN
	2024	2024
	0	
	0	
	-1 594 937	
	0	
	0	
	0	
	0	
	0	
	290 625	
	177 556	
	<u>-1 126 756</u>	
	-152 335 164	
	0	
	0	
	<u>-152 335 164</u>	
	0	
	0	
	50 000 000	
	0	
	103 010 164	
	1 000 000	
	0	
	<u>154 010 164</u>	
	548 243	
	<u>548 243</u>	
	<i>Kontantstrøm fra operasjonelle aktiviteter</i>	
	Resultat før skattekostnad	56 384
	Årets betalte skatt	-1 527 451
	Inntekt fra investering i datterselskap	0
	Ordinære avskrivninger (inkl goodwill)	4 630 957
	Utbytte / resultatandel tilknyttet selskap	-366 979
	Endring i varelager	-29 928 592
	Endring i kundefordringer og forskudd fra kunder	5 286 861
	Endring i leverandørgjeld	1 600 116
	Endring i andre tidsavgrensingsposter	10 644 091
	Netto kontantstrøm fra operasjonelle aktiviteter	-9 604 613
	<i>Kontantstrøm fra investeringsaktiviteter</i>	
	Utbetaling ved kjøp av aksjer	-124 627 916
	Utbetalinger ved kjøp av varige driftsmidler	-8 456 955
	Innbetaling ved salg av varige driftsmidler	12 224 072
	Netto kontantstrøm fra investeringsaktiviteter	-120 860 799
	<i>Kontantstrøm fra finansieringsaktiviteter</i>	
	Endring lagerkreditt	25 102 795
	Nedbetaling av leasinggjeld	-84 335
	Innbetaling av langsiktig lån til kredittinstitusjon	50 000 000
	Endring finansiering av biler	-8 905 618
	Innbetaling kapitalforhøyelse	103 010 164
	Innbetaling av lån fra selskap i samme konsern	0
	Nedbetaling av kortsiktig gjeld	-6 500 000
	Netto kontantstrøm fra finansieringsaktiviteter	162 623 006
	NETTO KONTANTSTRØM FOR PERIODEN	32 157 593
	Kontanter, bankinnskudd og ved periodens slutt	32 157 593



Note 1 Regnskapsprinsipper

Årsregnskapet er satt opp i samsvar med regnskapsloven og god regnskapskikk.

Konsolideringsprinsipper

Datterselskaper blir konsolidert fra det tidspunkt kontrollen er overført til konsernet (oppkjøpstidspunktet). Konsernet Takumi Holding AS ble etablert 12.09.2024 ved oppkjøp av datterselskapene Toyota Sørvest AS og Toyota Bilutleie AS. Takumi Holding ble stiftet 12.01.2024, slik at regnskapsperioden er fra 12.01.2024 - 31.12.2024.

I konsernregnskapet erstattes posten aksjer i datterselskap med datterselskapets eiendeler og gjeld. Konsernregnskapet utarbeides som om konsernet var én økonomisk enhet. Transaksjoner, urealisert fortjeneste og mellomværende mellom selskapene i konsernet elimineres.

Kjøpte datterselskaper regnskapsføres i konsernregnskapet basert på morselskapets anskaffelseskost. Anskaffelseskost tilordnes identifiserbare eiendeler og gjeld i datterselskapet, som oppføres i konsernregnskapet til virkelig verdi på oppkjøpstidspunktet. Eventuell merverdi ut over hva som kan henføres til identifiserbare eiendeler og gjeld, balanseføres som goodwill. Goodwill behandles som en residual og balanseføres med den andelen som er observert i oppkjøpstransaksjonen. Merverdier i konsernregnskapet avskrives over de oppkjøpte eiendelenes forventede levetid.

Regnskapsprinsipper for aksjer i datterselskaper og tilknyttede selskaper

Kostmetoden brukes som prinsipp for investeringer i datterselskaper og tilknyttede selskaper i selskapsregnskapet. Kostprisen økes når midler tilføres ved kapitalutvidelse, eller når det gis konsernbidrag til datterselskap. Mottatte utdelinger resultatføres i utgangspunktet som inntekt. Udelinger som overstiger andel av opplyst egenkapital etter kjøpet føres som reduksjon av anskaffelseskost. Utbytte/konsernbidrag fra datterselskap regnskapsføres det samme året som datterselskapet avsetter beløpet. Utbytte fra andre selskaper regnskapsføres som finansinntekt når utbyttet er vedtatt.

I konsernregnskapet brukes egenkapitalmetoden som prinsipp for investeringer i tilknyttede selskaper. Bruk av metoden fører til at regnskapsført verdi i balansen lilsvarer andelen av egenkapitalen i det tilknyttede selskapet, korrigert for eventuelle gjenværende merverdier fra kjøpet og urealiserte intermgevinster. Resultatandelen i resultatregnskapet baseres på andelen av resultatet etter skatt i det tilknyttede selskapet, og korrigeres for eventuelle avskrivninger på merverdier og urealiserte gevinster. I resultatregnskapet vises resultatandelen under finansposter.

Inntektsføring

Inntektsføring ved salg av varer skjer på overdragelsestidspunktet. Tjenester inntektsføres etter hvert som de leveres.

Hovedregel for vurdering og klassifisering av eiendeler og gjeld

Eiendeler bestemt til varig eie eller bruk er klassifisert som anleggsmidler. Andre eiendeler er klassifisert som omløpsmidler. Fordringer som skal tilbakebetales innen ett år er uansett klassifisert som omløpsmidler. Ved klassifisering av gjeld er analoge kriterier lagt til grunn.

Anleggsmidler vurderes til anskaffelseskost, men nedskrives til virkelig verdi når verdifallet ikke forventes å være forbigående. Anleggsmidler med begrenset økonomisk levetid avskrives planmessig. Langsiktig gjeld balanseføres til nominelt beløp på etableringstidspunktet.

Omløpsmidler vurderes til laveste av anskaffelseskost og virkelig verdi. Kortsiktig gjeld balanseføres til nominelt beløp på etableringstidspunktet.

Enkelte poster er i samsvar med regnskapsloven vurdert etter spesielle vurderingsregler. Det redegjøres nærmere for disse nedenfor.

Varige driftsmidler

Varige driftsmidler avskrives over forventet økonomisk levetid. Avskrivningene er fordelt lineært over antatt økonomisk levetid. Leide (leasede) driftsmidler kostnadsføres som driftsmidler hvis leiekontrakten anses som operasjonell. Driftsmidlene balanseføres hvis leiekontrakten anses som finansiell.

Andre anleggsaksjer og andeler

Anleggsaksjer hvor selskapet ikke har betydelig innflytelse balanseføres til anskaffelseskost. Investeringene blir nedskrevet til virkelig verdi dersom verdifallet ikke er forbigående. Mottatt utbytte og andre utdelinger fra selskapene inntektsføres som annen finansinntekt.



Takumi Holding AS - morselskap og konsern

Noter til årsregnskapet for 2024

Varer

Varebeholdningen består i det vesentligste av nye biler, brukte biler og deler. Varer er vurdert til det laveste av anskaffelseskost og netto salgsverdi. Netto salgsverdi er estimert salgspris ved ordinær drift etter fradrag for beregnede nødvendige utgifter for gjennomføring av salget. Anskaffelseskost inkluderer utgifter påløpt ved anskaffelse av varene og kostnader for å bringe varene til nåværende plassering.

Fordringer

Kundefordringer og andre fordringer oppføres til pålydende etter fradrag for avsetning til forventet tap. Avsetning til tap gjøres på grunnlag av en individuell vurdering av de enkelte fordringene. I tillegg gjøres det for øvrige kundefordringer en uspesifisert avsetning for å dekke antatt tap.

Pensjoner

Ved regnskapsføring av ordninger for ytelsespensjon er lineær opptjeningsprofil og forventet sluttlønn som opptjeningsgrunnlag lagt til grunn. Arbeidsgiveravgift er inkludert i tallene. Konsernet har daterselskap som er medlem i AFP-ordning. Ordningen gir rett til definerte fremtidige ytelser. AFP-ordning er behandlet som innskuddsbasert ordning i regnskapet, da det ikke foreligger datagrunnlag for å utforme pålitelige estimater for forpliktelsen.

Skatter

Skatter kostnadsføres når de påløper, det vil si at skattekostnaden er knyttet til det regnskapsmessige resultat før skatt. Ved bruk av egenkapitalmetoden som vurderingsprinsipp for eierandeler i selskaper som er egne skattesubjekter, er resultatandelen allerede fratrukket skatt. Skatt knyttet til egenkapitaltransaksjoner, for eksempel konsernbidrag, føres mot egenkapitalen.

Skattekostnaden består av betalbar skatt (skatt på årets skattepliktige inntekt) og endring i netto utsatt skatt. Skattekostnaden fordeles på ordinært resultat og resultat av ekstraordinære poster i henhold til skattegrunnlaget.

Kontantstrømpoppstilling

Kontantstrømpoppstillingen er utarbeidet etter den indirekte metoden. Kontanter og kontantekvivalenter omfatter kontanter og bankinnskudd.

Garantier

Forpliktelser knyttet til garantiarbeid for avsluttede salg vurderes til estimert kostnad for ytelsene. Estimater beregnes med utgangspunkt i erfaringstall for garantier. Beløpet balanseføres som utsatt inntekt og inntektsføres i takt med garantiytelsene i ansvarsperioden.

Utenlandsk valuta

Fordringer og gjeld i utenlandsk valuta vurderes etter kursen ved regnskapsårets slutt. Kursgevinster og kurstap knyttet til varesalg og varekjøp i utenlandsk valuta føres som salgsinntekter og varekostnad.

Bruk av estimater

I utarbeidelse av årsregnskapet har man brukt estimater og forutsetninger som har påvirket resultatregnskapet og verdsettelsen av eiendeler og gjeld, samt usikre eiendeler og forpliktelser på balansedagen i henhold til god regnskapsskikk. Områder som i stor grad inneholder slike skjønsmessige vurderinger, høy grad av kompleksitet, eller områder hvor forutsetninger og estimater er vesentlige for årsregnskapet, er beskrevet i notene.



Takumi Holding AS - morselskap og konsern

Noter til årsregnskapet for 2024

Note 2 Salgsinntekt

Konsernets virksomhet består i hovedsak av salg og service av bilmerkene Toyota og Lexus, samt utleie av biler og provisjonsinntekter. Toyota Sørvest AS har forhandlerkontrakt med Toyota Norge AS.

Omsetningen skjer i Norge.

Note 3 Lønnskostnader, antall ansatte, godtgjørelser, lån til ansatte mm.

Morselskapet har ingen ansatte og ingen lønnsrelaterte kostnader.

Lønnskostnader i konsernet	2024
Lønninger	25 016 960
Arbeidsgiveravgift	3 687 811
Pensjonskostnader	1 674 386
Andre ytelser	1 081 881
Sum	31 461 038

Gjennomsnittlig antall årsverk 34

Konsernet har ikke hatt daglig leder i 2024.

Det er ikke gitt lån eller sikkerhetsstillelse til fordel for daglig leder eller medlemmer av styret.

Kostnadsført godtgjørelse til revisor	Morselskap	Konsern
Lovpålagt revisjon	0	170 000
Andre attestasjonstjenester	15 833	15 833
Skatterådgivning (inkl. utarbeidelse av ligningspapirer)	0	0
Andre tjenester utenfor revisjonen (inkl. teknisk bistand årsregnskap)	31 667	110 667
Sum godtgjørelse til revisor	47 500	296 500

Godtgjørelse til revisor er oppgitt ekskl. merverdiavgift.

Note 4 Pensjonskostnader

Morselskap

Selskapet har ingen ansatte og følgelig ingen pensjonsforpliktelse

Konsern

Konsernet har inngått pensjonsavtale som tilfredsstiller kravene til lov om tjenestepensjon. Konsernets pensjonsordning er innskuddsbasert.



Takumi Holding AS - morselskap og konsern

Noter til årsregnskapet for 2024

Note 5 Varige driftsmidler og immaterielle eiendler

Konsern

Varige driftsmidler	Drittelsøre, inventar, verktøy, o.l.		Sum
	Biler		
Anskaffelseskost konserndannelse 12.09.2024	45 711 937	16 746 004	62 457 941
Tilgang	7 148 003	1 308 952	8 456 955
Avgang	-12 857 286	0	-12 857 286
Anskaffelseskost 31.12.2024	40 002 654	18 054 956	58 057 610
Årets avskrivninger	981 941	1 209 027	2 190 968
Avgang	-633 214	0	-633 214
Akkumulerte avskrivninger 31.12.2024	348 727	1 209 027	1 557 754
Balansført verdi 31.12.2024	39 653 927	16 845 929	56 499 856

Forventet økonomisk levetid	*Tilpasset	3-10 år
Avskrivningsprofil	*Tilpasset	Lineær

*Avskrivningene av biler er kontantstrømtilpasset over den enkelte utleiebil sin forventede kontantstrømgenererende periode.

Leie av varige driftsmidler - balansførte leieavtaler (finansiell leasing):

	Balansført verdi 31.12.2024	Avskrivninger	Forpliktelse 31.12.2024
Leasede driftsmidler Toyota Sørvest AS	8 928 430	683 890	4 310 165

Leieavtalene har varighet frem til 2027.

Leie av varige driftsmidler - ikke-balansførte leieavtaler:

Driftsmiddel	Årlig Leie
Husleie	8 374 054
Leie av maskiner og annet utstyr	236 957
Sum årlig leie	8 611 011

Immaterielle eiendeler	Goodwill	Sum
Anskaffelseskost 12.09.	86 117 275	86 117 275
Tilgang	0	0
Anskaffelseskost 31.12.	86 117 275	86 117 275

Akkumulerte avskrivninger 12.09.		
Årets avskrivninger	2 439 989	2 439 989
Akkumulerte avskrivninger 31.12.	2 439 989	2 439 989

Balansført verdi 31.12.	83 677 286	83 677 286
--------------------------------	-------------------	-------------------

Forventet økonomisk levetid	10 år
Avskrivningsprofil	Lineær

Spesifikasjon av goodwill	Virksomhet innen salg og utleie av bil
Anskaffelseskost ved oppkjøp	137 115 164
Balansført egenkapital på kjøpstidspunktet (vår andel)	50 997 889
Henførbart merverdi	0
Anskaffelseskost goodwill	86 117 275
Akkumulerte avskrivninger	2 439 989
Balansført verdi goodwill	83 677 286

Goodwill ble ervervet ved konsernetablering etter oppkjøpsmetoden med virkning 12.09.2024.



Takumi Holding AS - morselskap og konsern

Noter til årsregnskapet for 2024

Note 6 Kjøp og salg med nærstående selskaper

Konsern

2024

Leie av lokaler fra nærstående selskap (inkl. felleskostnader)

1 050 085

Note 7 Investeringer i datterselskap og tilknyttede selskap

Morselskap

Datterselskap	Bokført verdi	Eierandel /stemmeandel	Antall aksjer	Selskapets egenkapital 31.12.2024	Selskapets årsresultat 31.12.2024
Toyota Sørvest AS	131 706 361	100 %	5 000	46 738 964	13 391 978
Toyota Sørvest Bilutleie AS	5 408 803	100 %	100 000	5 904 485	1 463 950
Sum datterselskap	137 115 163				

Datterselskapene har forretningskontor i Sandnes.

Mottatt konsernbidrag fra Toyota Sørvest AS kr 1 594 937 er inntektsført.

Tilknyttet selskap	Kostpris	Bokført verdi	Forretningskontor	Eierandel /stemmeandel	Egenkapital 2024	Årsresultat 2024
Bilhuset Skade & Lakk AS	14 857 645	14 857 645	Sandnes	50 %	100 % 13 118 610	100 % 4 393 294
Bilhuset Servicesenter AS	362 356	362 356	Sandnes	50 %	598 839	-431 567
Sum tilknyttede selskap	15 220 001	15 220 001				

Egenkapital for Bilhuset Skade & Lakk AS er etter avsatt utbytte.

Investeringene i tilknyttede selskaper regnskapsføres etter kostmetoden i morselskapet.

Konsern

Investeringene i tilknyttede selskap regnskapsføres etter egenkapitalmetoden i konsernet.

Beregning av årets resultatandel	Bilhuset Skade & Lakk AS	Bilhuset Servicesenter AS	Sum
Andel årets resultat	640 689	-62 937	577 752
Avskrivning merverdi	-210 772	0	-210 772
Årets resultatandel	429 916	-62 937	366 979

Beregning av balanseført verdi 31.12.2024

Anskaffelseskost ved konsemdannelse	14 857 645	362 356	15 220 001
Årets resultatandel	429 916	-62 937	366 979
Mottatt utbytte	-1 500 000	0	-1 500 000
Balanseført verdi 31.12.2024	13 787 561	299 420	14 086 980
Uavskrevet goodwill/merverdi	7 228 256	0	7 228 256



Takumi Holding AS - morselskap og konsern

Noter til årsregnskapet for 2024

Note 8 Skatt

Utsatt skatt/skattefordel er beregnet på grunnlag av de midlertidige forskjellene som eksisterer ved utgangen av regnskapsåret mellom regnskapsmessige og skattemessige verdier, og skattemessig underskudd til fremføring. Nedenfor er det gitt en spesifisering av de midlertidige forskjellene, samt beregningen av utsatt skatt/utsatt skattefordel.

Morselskap

Morselskapet har ingen midlertidige forskjeller.

Konsern

Beregning av utsatt skatt/utsatt skattefordel

	31.12.2024	Konserndannelse	Endring
Driftsmidler	22 900 693	22 909 215	8 522
Kundefordringer	-968 664	-990 219	-21 555
Varebeholdning	-2 661 358	-3 159 376	-498 018
Garantiansvar og gjenkjøpsforpliktelse	-10 313 000	-9 800 000	513 000
Leieavtaler	4 618 265	5 340 867	722 602
Gevinst & tapskonto	0	0	0
Midlertidige forskjeller	13 575 936	14 300 487	724 551
Underskudd til fremføring	0	0	0
Grunnlag utsatt skatt (utsatt skattefordel)	13 575 936	14 300 487	724 551
Utsatt skatt (utsatt skattefordel) i balansen	2 986 706	3 146 107	159 401
Skattesats	22 %	22 %	22 %

Grunnlag for skattekostnad, endring i utsatt skatt og betalbar skatt

	Morselskap	Konsern
Resultat før skattekostnad	0	56 384
Resultat fra selskapene før konsernetableringen	0	15 341 431
Inntekt på investering datterselskap	0	0
Resultatandel og utbytte fra tilknyttet selskap	0	-366 979
Avskrivning konserngoodwill	0	2 439 989
Andre permanente forskjeller	0	69 845
Endring i midlertidige resultatforskjeller	0	724 551
Skattepliktig inntekt (A)	0	18 265 221
+/- Mottatt/avgitt konsernbidrag	0	0
Overført/ anvendt underskudd til fremføring	0	0
Grunnlag for betalbar skatt i balansen (B)	0	18 265 221
Betalbar skatt i balansen (B*22%)	0	4 018 348

Fordeling av skattekostnaden

	Morselskap	Konsern
Betalbar skatt på årets resultat i selskapene (A*22%/ 22%)	0	643 235
Endring i utsatt skatt fra midlertidige forskjeller	0	-159 401
Årets skattekostnad i konsernregnskapet	0	483 831

Avstemming av årets skattekostnad

Regnskapsmessig resultat før skattekostnad	0	56 384
Beregnet skatt	0	12 404
Skattekostnad i resultatregnskapet	0	483 833
Differanse	0	(471 429)

Differansen består av følgende:

Skatt (22 %) av permanente forskjeller (resultatandel TS, konserngoodwill og andre)	0	(471 429)
Sum forklart differanse	0	(471 429)



Takumi Holding AS - morselskap og konsern

Noter til årsregnskapet for 2024

Note 9 Egenkapital

Årets endring i egenkapital

	Aksjekapital	Overkurs	Annen egenkapital	Sum
Morselskap				
Egenkapital ved stiftelse	30 000	0	0	30 000
Kapitalforhøyelse	30 000	102 980 164	0	103 010 164
Årets resultat	0	0	0	0
Egenkapital 31.12.2024	60 000	102 980 164	0	103 040 164

Konsern				
Egenkapital ved stiftelse	30 000	0	0	30 000
Kapitalforhøyelse	30 000	102 980 164	0	103 010 164
Årets resultat	0	0	-427 449	-427 449
Egenkapital pr. 31.12.2024	60 000	102 980 164	-427 449	102 612 715

Det foreligger ikke minoritetsinteresser.

Note 10 Langsiktig gjeld til kredittinstitusjoner, pant og garanti

Morselskap

Gjeld sikret med pant	2024
Langsiktig gjeld til kredittinstitusjoner	50 000 000

Balansført verdi av pantsatte eiendeler for gjeld

Aksjer i datterselskap	137 115 163
------------------------	-------------

Konsern

Gjeld sikret med pant	2024
Finansiering av biler	39 423 346
Leasinggjeld	4 310 165
Langsiktig lån	50 000 000
Langsiktig pantsikret gjeld	93 733 511

Kassakreditt	0
Lagerkreditt	47 312 164
Kortsiktig pantsikret gjeld	47 312 164

Total gjeld sikret med pant	141 045 675
------------------------------------	--------------------

Balansført verdi av pantsatte eiendeler for gjeld, garantier og kassakreditt

	2024
Biler	39 653 927
Driftsløsøre, maskiner m.v.	16 845 929
Varer	100 761 572
Kundefordringer	18 808 152
Sum	176 069 579

Konsernet har bankgaranti på kr 11 060 000 for betaling av engangsvgift til tollvesenet.
Varer og kundefordringer i oppstillingen ovenfor er stilt som sikkerhet for garantien, begrenset til kr 55 000 000.

Som sikkerhet for lagerkreditt til Toyota Kreditbank GmbH har konsernet pantsatt varelageret, begrenset til kr 75 000 000.

Konsernet har konsernkassakreditt hvor Toyota Sørvest AS innehar toppkonto. Toyota Sørvest Bilutleie AS deltar også i ordningen. Innestående på kassekreditt utgjør kr 27 861 192 pr. 31.12.2024. Eiendelene ovenfor, foruten utleiebilene er stilt til sikkerhet for trekkrettigheten på kr 7 000 000.



Takumi Holding AS - morselskap og konsern

Noter til årsregnskapet for 2024

Note 11 Konsern

Konsernregnskapet omfatter morselskapet Takumi Holding AS og alle selskaper hvor Takumi Holding AS har bestemmende innflytelse. Pr. 31.12.2024 inngår følgende datterselskap i konsernet:

Datterselskap	Aksjekapital	Antall aksjer	Forretningskontor	Eierandel
Toyota Sørvest Bilutleie AS	100 000	100 000	Sandnes	100%
Toyota Sørvest AS	500 000	5 000	Sandnes	100%

Se note 7 for tilknyttede selskap som tas inn etter egnekapitalmetoden.

Note 12 Fordringer og gjeld

	Morselskap 2024	Konsern 2024
Fordringer med forfall senere enn ett år	0	0
Langsiktig gjeld med forfall senere enn fem år	2 380 940	2 380 940

Note 13 Varer

Morselskapet har ikke varelager.

Konsern	2024
Deler	3 321 309
Nye biler	1 731 563
Brukte biler	98 370 058
Sum anskaffelseskost	103 422 930
Nedskrivning for ukurans på deler og bruktbiler	-2 661 358
Bokført verdi varelager	100 761 572

Note 14 Kundefordringer og andre fordringer

Morselskap har ikke kundefordringer.

Konsern	2024
Kundefordringer	19 776 816
Avsetning til tap på krav	-968 664
Netto kundefordringer i balansen	18 808 152

Note 15 Mellomværende konsernselskap

Morselskap

Mellomværende med selskaper i samme konsern, foruten avsatt utbytte, er vist på egne linjer i balansen. Renteinntekt og rentekostnad til konsernselskaper er vist på egne linjer i resultatregnskapet.

Foruten kundefordringer og leverandørgjeld er mellomværende med tilknyttede selskaper vist på egne linjer i balansen.

Fordring og gjeld til selskap i samme konsern

	2024
Fordringer	
Konsernbidrag fra Toyota Sørvest AS	1 594 937
Konsernbidrag fra Toyota Sørvest Bilutleie AS	0
Sum	1 594 937
Gjeld	
Kortsiktig konserngjeld til Toyota Sørvest Bilutleie AS	0
Kortsiktig konserngjeld til Toyota Sørvest AS	1 000 000
Sum	1 000 000



Takumi Holding AS - morselskap og konsern

Noter til årsregnskapet for 2024

Note 16 Bundne bankinnskudd

Bundne bankinnskudd	Morselskap 2024	Konsern 2024
Skattetrekksmidler	0	3 732 976

Note 17 Aksjekapital og aksjonærinformasjon

Selskapets aksjekapital er kr 60 000, og består av 30 000 aksjer à kr 2, hvorav alle er i samme aksjeklasse.

Oversikt over aksjonærene pr. 31.12.2024

	Eierandel
Jan Oftedal Holding AS	50,0 %
Verket Investering AS	50,0 %
Totalt antall aksjer	100,0 %

Note 18 Garantier og gjenkjøpsforpliktelser

Konsern

I forbindelse med salg av nye biler inngås i noen tilfeller avtaler som innebærer at selskapet påtar seg å kjøpe bilen tilbake på et senere tidspunkt for en sum som blir avtalt på salgstidspunktet. Ved utløpet av året er det inngått 2 012 (2 014 i 2023) slike avtaler med en samlet gjenkjøpsforpliktelse på kr 577 345 579 (kr 578 833 439 i 2023).

I konsernet er det avsatt følgende:

	2024
Avsetning for forventet fremtidig tap på gjenkjøpsforpliktelser	7 363 000
Avsetning for forventet fremtidig tap på garantisaker (nybil)	2 500 000
Avsetning for forventet garantikostnad bruktbil (vist som Annen kortsiktig gjeld)	450 000

Note 19 Forskudd fra kunder

Forskudd fra kunder knyttet seg til forskudd ved salg av nye biler og forskudd på serviceavtaler.



Til generalforsamlingen i Takumi Holding AS

Uavhengig revisors beretning

Konklusjon

Vi har revidert årsregnskapet for Takumi Holding AS, som består av:

- selskapsregnskapet, som består av balanse per 31. desember 2024, resultatregnskap og kontantstrømoppstilling for regnskapsåret avsluttet per denne datoen og noter til årsregnskapet, herunder et sammendrag av viktige regnskapsprinsipper, og
- konsernregnskapet, som består av balanse per 31. desember 2024, resultatregnskap og kontantstrømoppstilling for regnskapsåret avsluttet per denne datoen og noter til årsregnskapet, herunder et sammendrag av viktige regnskapsprinsipper.

Etter vår mening

- oppfyller årsregnskapet gjeldende lovkrav,
- gir selskapsregnskapet et rettviseende bilde av selskapets finansielle stilling per 31. desember 2024 og av dets resultater og kontantstrømmer for regnskapsåret avsluttet per denne datoen i samsvar med regnskapslovens regler og god regnskapsskikk i Norge, og
- gir konsernregnskapet et rettviseende bilde av konsernets finansielle stilling per 31. desember 2024 og av dets resultater og kontantstrømmer for regnskapsåret avsluttet per denne datoen i samsvar med regnskapslovens regler og god regnskapsskikk i Norge.

Grunnlag for konklusjonen

Vi har gjennomført revisjonen i samsvar med International Standards on Auditing (ISA-ene). Våre oppgaver og plikter i henhold til disse standardene er beskrevet nedenfor under *Revisors oppgaver og plikter ved revisjonen av årsregnskapet*. Vi er uavhengige av selskapet og konsernet i samsvar med kravene i relevante lover og forskrifter i Norge og International Code of Ethics for Professional Accountants (inkludert internasjonale uavhengighetsstandarder) utstedt av International Ethics Standards Board for Accountants (IESBA-reglene), og vi har overholdt våre øvrige etiske forpliktelser i samsvar med disse kravene. Innhentet revisjonsbevis er etter vår vurdering tilstrekkelig og hensiktsmessig som grunnlag for vår konklusjon.

Øvrig informasjon

Styret (ledelsen) er ansvarlig for informasjonen i årsberetningen. Øvrig informasjon omfatter informasjon i årsrapporten bortsett fra årsregnskapet og den tilhørende revisjonsberetningen. Vår konklusjon om årsregnskapet ovenfor dekker ikke informasjonen i årsberetningen.

I forbindelse med revisjonen av årsregnskapet er det vår oppgave å lese årsberetningen. Formålet er å vurdere hvorvidt det foreligger vesentlig inkonsistens mellom årsberetningen og årsregnskapet og den kunnskap vi har opparbeidet oss under revisjonen av årsregnskapet, eller hvorvidt informasjon i årsberetningen ellers fremstår som vesentlig feil. Vi har plikt til å rapportere dersom årsberetningen fremstår som vesentlig feil. Vi har ingenting å rapportere i så henseende.

Basert på kunnskapen vi har opparbeidet oss i revisjonen, mener vi at årsberetningen

- er konsistent med årsregnskapet og
- inneholder de opplysninger som skal gis i henhold til gjeldende lovkrav.

Ledelsens ansvar for årsregnskapet

Ledelsen er ansvarlig for å utarbeide årsregnskapet og for at det gir et rettviseende bilde i samsvar med regnskapslovens regler og god regnskapsskikk i Norge. Ledelsen er også ansvarlig for slik intern kontroll som den finner nødvendig for å kunne utarbeide et årsregnskap som ikke inneholder vesentlig feilinformasjon, verken som følge av misligheter eller utilsiktede feil.

PricewaterhouseCoopers AS, Kanalsletta 8, Postboks 8017, NO-4068 Stavanger

T: 02316, org. no.: 987 009 713 MVA, www.pwc.no

Statsautoriserte revisorer, medlemmer av Den norske Revisorforening og autorisert regnskapsførerselskap



Ved utarbeidelsen av årsregnskapet er ledelsen ansvarlig for å ta standpunkt til selskapets og konsernets evne til fortsatt drift og opplyse om forhold av betydning for fortsatt drift. Forutsetningen om fortsatt drift skal legges til grunn for årsregnskapet så lenge det ikke er sannsynlig at virksomheten vil bli avvirket.

Revisors oppgaver og plikter ved revisjonen av årsregnskapet

Vårt mål er å oppnå betryggende sikkerhet for at årsregnskapet som helhet ikke inneholder vesentlig feilinformasjon, verken som følge av misligheter eller utilsiktede feil, og å avgi en revisjonsberetning som inneholder vår konklusjon. Betyggende sikkerhet er en høy grad av sikkerhet, men ingen garanti for at en revisjon utført i samsvar med ISA-ene, alltid vil avdekke vesentlig feilinformasjon. Feilinformasjon kan oppstå som følge av misligheter eller utilsiktede feil. Feilinformasjon er å anse som vesentlig dersom den enkeltvis eller samlet med rimelighet kan forventes å påvirke de økonomiske beslutningene som brukerne foretar på grunnlag av årsregnskapet. For videre beskrivelse av revisors oppgaver og plikter vises det til: <https://revisorforeningen.no/revisjonsberetninger>

Stavanger, 22. mai 2025
PricewaterhouseCoopers AS

Rune Fuglevik
Statsautorisert revisor