



ÅRSREGNSKAPET FOR REGNSKAPSÅRET 2023 - GENERELL INFORMASJON

Enheten

Organisasjonsnummer: 991 097 325
Organisasjonsform: Aksjeselskap
Foretaksnavn: SCILLA AS
Forretningsadresse: Nordraaks vei 13B
1369 STABEKK

Regnskapsår

Årsregnskapets periode: 01.01.2023 - 31.12.2023

Konsern

Morselskap i konsern: Nei

Regnskapsregler

Regler for små foretak benyttet: Ja
Benyttet ved utarbeidelsen av årsregnskapet til selskapet: Regnskapslovens alminnelige regler

Årsregnskapet fastsatt av kompetent organ

Bekreftet av representant for selskapet: JAAN IVAR GJÆRUM SEMLITSCH

Dato for fastsettelse av årsregnskapet: 15.02.2024

Grunnlag for avgivelse

År 2023: Årsregnskapet er elektronisk innlevert
År 2022: Tall er hentet fra elektronisk innlevert årsregnskap fra 2023

Det er ikke krav til at årsregnskapet m.v. som sendes til Regnskapsregisteret er undertegnet. Kontrollen på at dette er utført ligger hos revisor/enhetens øverste organ. Sikkerheten ivaretas ved at innsender har rolle/rettighet for innsending av årsregnskapet via Altinn, og ved at det bekreftes at årsregnskapet er fastsatt av kompetent organ.

Brønnøysundregistrene, 16.01.2025



Brønnøysundregistrene

Brønnøysundregistrene Årsregnskap regnskapsåret 2023 for 991097325

Postadresse: 8910 Brønnøysund

Telefoner: Opplysningstelefonen 75 00 75 00 Telefaks 75 00 75 05

E-post: firmapost@brreg.no Internett: www.brreg.no

Organisasjonsnummer: 974 760 673



Resultatregnskap

Beløp i: NOK	Note	2023	2022
RESULTATREGNSKAP			
Inntekter			
Salgsinntekt		6 051 708	5 725 788
Annen driftsinntekt		560 000	-560 000
Sum inntekter		6 611 708	5 165 788
Kostnader			
Varekostnad		2 793 634	1 360 000
Lønnskostnad	1	215 702	373 413
Annen driftskostnad	2	274 546	140 151
Sum kostnader		3 283 882	1 873 564
Driftsresultat		3 327 826	3 292 224
Finansinntekter og finanskostnader			
Annen renteinntekt		191 634	40 202
Verdiøkning markedsbaserte omløpsmidler		3 240	
Sum finansinntekter		194 874	40 202
Annen rentekostnad		8 395	100
Annen finanskostnad		1 151	151
Sum finanskostnader		9 546	251
Netto finans		185 328	39 951
Ordinært resultat før skattekostnad		3 513 154	3 332 175
Skattekostnad på resultat	3	780 138	698 643
Ordinært resultat etter skattekostnad		2 733 016	2 633 532
Årsresultat	4	2 733 016	2 633 532
Årsresultat etter minoritetsinteresser		2 733 016	2 633 532
Totalresultat		2 733 016	2 633 532
Overføringer og disponeringer			



Resultatregnskap

Beløp i: NOK	Note	2023	2022
Ordinært utbytte		2 000 000	1 500 000
Avsatt til annen egenkapital		733 016	1 133 532
Sum overføringer og disponeringer		2 733 016	2 633 532



Balanse

Beløp i: NOK	Note	2023	2022
BALANSE - EIENDELER			
Anleggsmidler			
Immaterielle eiendeler			
Utsatt skattefordel	3		
Sum anleggsmidler		0	0
Omløpsmidler			
Varer			
Fordringer			
Kundefordringer		676 813	1 030 686
Andre kortsiktige fordringer		201 014	
Sum fordringer		877 827	1 030 686
Bankinnskudd, kontanter og lignende			
Bankinnskudd, kontanter o.l.		6 810 678	5 986 729
Sum bankinnskudd, kontanter og lignende		6 810 678	5 986 729
Sum omløpsmidler		7 688 505	7 017 415
SUM EIENDELER		7 688 505	7 017 415
BALANSE - EGENKAPITAL OG GJELD			
Egenkapital			
Innskutt egenkapital			
Aksjekapital		400 000	400 000
Overkurs		33 002	33 002
Annen innskutt egenkapital			13 250
Sum innskutt egenkapital		433 002	446 252
Opptjent egenkapital			
Annen egenkapital		4 065 153	3 318 888
Sum opptjent egenkapital		4 065 153	3 318 888



Balanse

Beløp i: NOK	Note	2023	2022
Sum egenkapital	4	4 498 155	3 765 139
Gjeld			
Langsiktig gjeld			
Utsatt skatt	3		
Annen langsiktig gjeld			
Sum langsiktig gjeld		0	0
Kortsiktig gjeld			
Leverandørgjeld		251 268	
Betalbar skatt	3	780 138	698 643
Skyldig offentlige avgifter		154 160	492 332
Utbytte		2 000 000	1 500 000
Kortsiktig konserngjeld		3 266	
Annen kortsiktig gjeld		1 518	561 300
Sum kortsiktig gjeld		3 190 350	3 252 275
Sum gjeld		3 190 350	3 252 275
SUM EGENKAPITAL OG GJELD		7 688 505	7 017 415



Brønnøysundregistrene

ÅRSREGNSKAP FOR REGNSKAPSÅRET 2023 - GENERELL INFORMASJON

Journalnummer: 2024 328605

Enheten

Organisasjonsnummer: 991 097 325
Organisasjonsform: Aksjeselskap
Foretaksnavn: SCILLA AS
Forretningsadresse: Nordraaks vei 13B
1369 STABEKK

Regnskapsår

Årsregnskapets periode: 01.01.2023 - 31.12.2023

Konsern

Morselskap i konsern: Nei

Regnskapsregler

Regler for små foretak benyttet: Ja
Benyttet ved utarbeidelsen av
årsregnskapet til selskapet: Regnskapslovens alminnelige regler

Årsregnskapet fastsatt av kompetent organ

Bekreftet av representant for selskapet: JAAN IVAR GJÆRUM SEMLITSCH
Dato for fastsettelse av årsregnskapet: 15.02.2024

Revisjon

Selskapet har besluttet at årsregnskapet
ikke skal revideres: Ja
Årsregnskapet er utarbeidet av ekstern
autorisert regnskapsfører: Ja
Ekstern autorisert regnskapsfører har i
løpet av regnskapsåret bistått ved den
løpende regnskapsføringen eller utført
andre tjenester for selskapet enn å
utarbeide årsregnskapet: Ja

Grunnlag for avgivelse

År 2023: Årsregnskap er elektronisk innlevert.
År 2022: Tall er hentet fra elektronisk innlevert årsregnskap fra 2023.

Det er ikke krav til at årsregnskapet m.v. som sendes til Regnskapsregisteret er undertegnet. Kontrollen på at dette er utført ligger hos revisor/enhetens øverste organ. Sikkerheten ivaretas ved at innsender har rolle/rettighet for innsending av årsregnskapet via Altinn, og ved at det bekreftes at årsregnskapet er fastsatt av kompetent organ.

Brønnøysundregistrene, 16.03.2024

Brønnøysundregistrene
Postadresse: Postboks 900, 8910 Brønnøysund
Telefon: 75 00 75 00
E-post: firmapost@brreg.no Internett: www.brreg.no
Organisasjonsnummer: 974 760 673



Organisasjonsnr: 991 097 325
SCILLA AS

RESULTATREGNSKAP

Beløp i: NOK	Note	2023	2022
RESULTATREGNSKAP			
Inntekter			
Salgsinntekt		6 051 708	5 725 788
Annen driftsinntekt		560 000	-560 000
Sum inntekter		6 611 708	5 165 788
Kostnader			
Varekostnad		2 793 634	1 360 000
Lønnskostnad	1	215 702	373 413
Annen driftskostnad	2	274 546	140 151
Sum kostnader		3 283 882	1 873 564
Driftsresultat		3 327 826	3 292 224
Finansinntekter og finanskostnader			
Annen renteinntekt		191 634	40 202
Verdiøkning markedsbaserte omløpsmidler		3 240	
Sum finansinntekter		194 874	40 202
Annen rentekostnad		8 395	100
Annen finanskostnad		1 151	151
Sum finanskostnader		9 546	251
Netto finans		185 328	39 951
Ordinært resultat før skattekostnad			
Skattekostnad på resultat	3	780 138	698 643
Ordinært resultat etter skattekostnad		2 733 016	2 633 532
Årsresultat	4	2 733 016	2 633 532
Årsresultat etter minoritetsinteresser		2 733 016	2 633 532
Totalresultat		2 733 016	2 633 532
Overføringer og disponeringer			
Ordinært utbytte		2 000 000	1 500 000
Avsatt til annen egenkapital		733 016	1 133 532
Sum overføringer og disponeringer		2 733 016	2 633 532



Organisasjonsnr: 991 097 325
SCILLA AS

BALANSE

Beløp i: NOK	Note	2023	2022
BALANSE - EIENDELER			
Anleggsmidler			
Immaterielle eiendeler			
Utsatt skattefordel	3		
Sum anleggsmidler		0	0
Omløpsmidler			
Varer			
Fordringer			
Kundefordringer		676 813	1 030 686
Andre kortsiktige fordringer		201 014	
Sum fordringer		877 827	1 030 686
Bankinnskudd, kontanter og lignende			
Bankinnskudd, kontanter o. l.		6 810 678	5 986 729
Sum bankinnskudd, kontanter og lignende		6 810 678	5 986 729
Sum omløpsmidler		7 688 505	7 017 415
SUM EIENDELER		7 688 505	7 017 415
BALANSE - EGENKAPITAL OG GJELD			
Egenkapital			
Innskutt egenkapital			
Aksjekapital		400 000	400 000
Overkurs		33 002	33 002
Annen innskutt egenkapital			13 250
Sum innskutt egenkapital		433 002	446 252
Opptjent egenkapital			
Annen egenkapital		4 065 153	3 318 888
Sum opptjent egenkapital		4 065 153	3 318 888
Sum egenkapital	4	4 498 155	3 765 139
Gjeld			
Langsiktig gjeld			
Utsatt skatt	3		
Annen langsiktig gjeld			



Sum langsiktig gjeld	0	0
Kortsiktig gjeld		
Leverandørgjeld	251 268	
Betalbar skatt	780 138	698 643
Skyldig offentlige avgifter	154 160	492 332
Utbytte	2 000 000	1 500 000
Kortsiktig konserngjeld	3 266	
Annen kortsiktig gjeld	1 518	561 300
Sum kortsiktig gjeld	3 190 350	3 252 275
Sum gjeld	3 190 350	3 252 275
SUM EGENKAPITAL OG GJELD	7 688 505	7 017 415



Organisasjonsnr: 991 097 325
SCILLA AS

NOTEOPPLYSNINGER - SELSKAP - alle poster oppgitt i hele tall

Note

Antall årsverk i regnskapsåret
1.00

Sum Beløp

Balanseført verdi 31.12. Varige driftsmidler Immaterielle eiend.

Konsernregnskap

Morselskapet sitt navn

Forretningskontor for morselskapet

Begrunnelse for at datterselskap er utelatt fra konsolideringen

Samlet beløp - tilknyttet selskap Årets Fjorårets

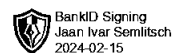
Samlet beløp - foretak i samme konsern Årets Fjorårets

Samlet beløp - foretak i samme konsern Årets Fjorårets

Samlet beløp - felles kontrollert virksomhet Årets Fjorårets

Pantstillelse Beløp

Beholdning av egne aksjer Antall Pålydende Andel av aksjek.



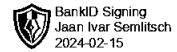
RESULTATREGNSKAP

SCILLA AS

DRIFTSINNEKTER OG DRIFTSKOSTNADER	Note	2023	2022
Salgsinntekt		6 051 708	5 725 788
Annen driftsinntekt		560 000	-560 000
Sum driftsinntekter		6 611 708	5 165 788
Varekostnad		2 793 634	1 360 000
Lønnskostnad	1	215 702	373 413
Annen driftskostnad	2	274 546	140 151
Sum driftskostnader		3 283 882	1 873 564
Driftsresultat		3 327 826	3 292 224
FINANSINNEKTER OG FINANSKOSTNADER			
Renteinntekt fra tilknyttet selskap		0	40 202
Annen renteinntekt		191 634	0
Verdøkning markedsbaserte omløpsmidler		3 240	0
Rentekostnad til tilknyttet selskap		0	100
Annen rentekostnad		8 395	0
Annen finanskostnad		1 151	151
Resultat av finansposter		185 328	39 951
Resultat før skattekostnad		3 513 154	3 332 175
Skattekostnad på resultat	3	780 138	698 643
Årsresultat	4	2 733 016	2 633 532
OVERFØRINGER			
Avsatt til utbytte		2 000 000	1 500 000
Avsatt til annen egenkapital		733 016	1 133 532
Sum overføringer		2 733 016	2 633 532

SCILLA AS

SIDE 1



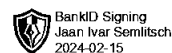
BALANSE

SCILLA AS

EIENDELER	Note	2023	2022
ANLEGGSMIDLER			
IMMATERIELLE EIENDELER			
VARIGE DRIFTSMIDLER			
FINANSIELLE ANLEGGSMIDLER			
OMLØPSMIDLER			
FORDRINGER			
Kundefordringer		676 813	1 030 686
Andre kortsiktige fordringer		201 014	0
Sum fordringer		877 827	1 030 686
INVESTERINGER			
Bankinnskudd, kontanter o.l.		6 810 678	5 986 729
Sum omløpsmidler		7 688 505	7 017 415
Sum eiendeler		7 688 505	7 017 415

SCILLA AS

SIDE 2



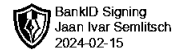
BALANSE

SCILLA AS

EGENKAPITAL OG GJELD	Note	2023	2022
EGENKAPITAL			
INNSKUTT EGENKAPITAL			
Aksjekapital		400 000	400 000
Overkurs		33 002	33 002
Annen innskutt egenkapital		0	13 250
Sum innskutt egenkapital		433 002	446 252
OPPTJENT EGENKAPITAL			
Annen egenkapital		4 065 153	3 318 888
Sum opptjent egenkapital		4 065 153	3 318 888
Sum egenkapital	4	4 498 155	3 765 139
GJELD			
AVSETNING FOR FORPLIKTELSER			
ANNEN LANGSIKTIG GJELD			
KORTSIKTIG GJELD			
Leverandørgjeld		251 268	0
Betalbar skatt	3	780 138	698 643
Skyldig offentlige avgifter		154 160	492 332
Utbytte		2 000 000	1 500 000
Konserngjeld		3 266	0
Annen kortsiktig gjeld		1 518	561 300
Sum kortsiktig gjeld		3 190 350	3 252 275
Sum gjeld		3 190 350	3 252 275
Sum egenkapital og gjeld		7 688 505	7 017 415

15.02.2024
Styret i Scilla AS

JAAAN IVAR GJÆRUM SEMLITSCH
styreleder/daglig leder



Regnskapsprinsipper

Årsregnskapet er satt opp i samsvar med regnskapsloven og NRS 8 - God regnskapsskikk for små foretak.

DRIFTSINNTEKTER

Inntektsføring ved salg av varer skjer på leveringstidspunktet. Tjenester inntektsføres etter hvert som de leveres.

SKATT

Skattekostnaden i resultatregnskapet omfatter både periodens betalbare skatt og endring i utsatt skatt. Utsatt skatt er beregnet med 22 % på grunnlag av de midlertidige forskjeller som eksisterer mellom regnskapsmessige og skattemessige verdier, samt ligningsmessig underskudd til fremføring ved utgangen av regnskapsåret. Skatteøkende og skattereduserende midlertidige forskjeller som reverserer eller kan reverseres i samme periode er utlignet og nettoført.

KLASSIFISERING OG VURDERING AV OMLØPSMIDLER

Omløpsmidler og kortsiktig gjeld omfatter normalt poster som forfaller til betaling innen ett år etter balansedagen, samt poster som knytter seg til varekretsløpet. Omløpsmidler vurderes til laveste verdi av anskaffelseskost og virkelig verdi.

FORDRINGER

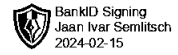
Kundefordringer og andre fordringer oppføres til pålydende etter fradrag for avsetning til forventet tap. Avsetning til tap gjøres på grunnlag av en individuell vurdering av de enkelte fordringene.

Note 1 Lønnskostnader og antall årsverk

LØNSKOSTNADER

	2023	2022
Lønninger	188 986	327 268
Arbeidsgiveravgift	26 716	46 145
Sum	215 702	373 413

Selskapet har i 2023 sysselsatt 1 årsverk.

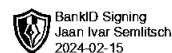


Note 2 Transaksjoner med nærstående parter

Nærstående part	Tilknytning	Eierandel
Aksjonær	Styreleder/daglig leder	100

Følgende interne transaksjoner har funnet sted i 2023:

	Beløp	Internegevinst
Husleie	60000	0



Note 3 Skatt

Årets skattekostnad	2023	2022
Resultatført skatt på ordinært resultat:		
Betalbar skatt	780 138	698 643
Endring i utsatt skattefordel	0	0
Skattekostnad ordinært resultat	780 138	698 643
Skattepliktig inntekt:		
Resultat før skatt	3 513 154	3 332 175
Permanente forskjeller	32 927	26 557
Anvendelse av fremførbart underskudd	0	-183 082
Skattepliktig inntekt	3 546 081	3 175 650
Betalbar skatt i balansen:		
Betalbar skatt på årets resultat	780 138	698 643
Sum betalbar skatt i balansen	780 138	698 643

Skatteeffekten av midlertidige forskjeller som har gitt opphav til utsatt skatt og utsatte skattefordeler, spesifisert på typer av midlertidige forskjeller

	2023	2022	Endring
Utsatt skatt (22 %)	0	0	0

Note 4 Egenkapital

	Aksjekapital	Overkurs	Annen Innskutt egenkapital	Annen egenkapital	Sum egenkapital
Pr. 31.12.2022	400 000	33 002	13 250	3 318 888	3 765 140
Årets resultat				2 733 016	2 733 016
Utbytte				-2000000	-2 000 000
Pr 31.12.2023	400 000	33 002	13 250	4 051 904	4 498 156