



ÅRSREGNSKAPET FOR REGNSKAPSÅRET 2025 - GENERELL INFORMASJON

Enheten

Organisasjonsnummer: 992 602 449
Organisasjonsform: Aksjeselskap
Foretaksnavn: MARINE SALES STOKKSUND AS
Forretningsadresse: Grimmergata 5
6002 ÅLESUND

Regnskapsår

Årsregnskapets periode: 01.01.2025 - 31.12.2025

Konsern

Morselskap i konsern: Nei

Regnskapsregler

Regler for små foretak benyttet: Ja
Benyttet ved utarbeidelsen av årsregnskapet til selskapet: Regnskapslovens alminnelige regler

Årsregnskapet fastsatt av kompetent organ

Bekreftet av representant for selskapet: DRIV ØKONOMI AS
Dato for fastsettelse av årsregnskapet: 29.04.2026

Grunnlag for avgivelse

År 2025: Årsregnskapet er elektronisk innlevert
År 2024: Tall er hentet fra elektronisk innlevert årsregnskap fra 2025

Det er ikke krav til at årsregnskapet m.v. som sendes til Regnskapsregisteret er undertegnet. Kontrollen på at dette er utført ligger hos revisor/enhetens øverste organ. Sikkerheten ivaretas ved at innsender har rolle/rettighet for innsending av årsregnskapet via Altinn, og ved at det bekreftes at årsregnskapet er fastsatt av kompetent organ.

Brønnøysundregistrene, 07.05.2026



Resultatregnskap

Beløp i: NOK	Note	2025	2024
RESULTATREGNSKAP			
Inntekter			
Salgsinntekt		10 875	
Leieinntekter		2 248 365	1 159 792
Salg driftsmiddel		150 000	35 000
Sum inntekter		2 409 240	1 194 792
Kostnader			
Varekostnad		441 248	
Avskrivning av driftsmidler og immaterielle eiendeler	2	669 668	634 004
Annen driftskostnad	3	1 015 115	885 621
Sum kostnader		2 126 031	1 519 625
Driftsresultat		283 209	-324 833
Annen rentekostnad		276 151	320 189
Sum finanskostnader		276 151	320 189
Netto finans		-276 151	-320 189
Resultat før skattekostnad		7 058	-645 022
Skattekostnad på resultat	4	1 552	-141 904
Årsresultat	5	5 506	-503 118
Årsresultat etter minoritetsinteresser		5 506	-503 118
Totalresultat		5 506	-503 118
Overføringer og disponeringer			
Udekket tap		5 506	-503 118
Sum overføringer og disponeringer		5 506	-503 118



Balanse

Beløp i: NOK	Note	2025	2024
BALANSE - EIENDELER			
Anleggsmidler			
Immaterielle eiendeler			
Utsatt skattefordel	4	207 286	208 838
Sum immaterielle eiendeler		207 286	208 838
Varige driftsmidler			
Tomter, bygninger o.a. fast eiendom	2, 6	1 291 654	1 178 894
Maskiner og anlegg	2, 6	2 850 464	3 190 457
Skip og flytende installasjoner	6		
Driftsløsøre, inventar o.a. utstyr	2, 6	340 917	142 273
Sum varige driftsmidler	2	4 483 035	4 511 624
Finansielle anleggsmidler			
Lån til foretak i samme konsern	7		
Sum anleggsmidler		4 690 321	4 720 462
Omløpsmidler			
Varer			
Lager av varer og annen beholdning	6		
Fordringer			
Kundefordringer	6	390 732	43 750
Andre kortsiktige fordringer		36 893	127 543
Sum fordringer		427 624	171 293
Bankinnskudd, kontanter og lignende			
Bankinnskudd, kontanter o.l.		150 693	360 297
Sum bankinnskudd, kontanter og lignende		150 693	360 297
Sum omløpsmidler		578 318	531 590
SUM EIENDELER		5 268 638	5 252 052



Balanse

Beløp i: NOK	Note	2025	2024
BALANSE - EGENKAPITAL OG GJELD			
Egenkapital			
Innskutt egenkapital			
Aksjekapital		1 225 000	1 225 000
Overkurs		500	500
Sum innskutt egenkapital		1 225 500	1 225 500
Opptjent egenkapital			
Annen egenkapital	8		
Udekket tap		738 841	744 347
Sum opptjent egenkapital		-738 841	-744 347
Sum egenkapital	5, 8	486 659	481 153
Gjeld			
Langsiktig gjeld			
Utsatt skatt	4		
Annen langsiktig gjeld			
Gjeld til kredittinstitusjoner	6	3 511 459	3 871 875
Langsiktig konserngjeld	7	1 108 036	762 500
Sum annen langsiktig gjeld		4 619 495	4 634 375
Sum langsiktig gjeld		4 619 495	4 634 375
Kortsiktig gjeld			
Gjeld til kredittinstitusjoner	6		
Leverandørgjeld		51 575	81 958
Betalbar skatt	4		
Skyldig offentlige avgifter		65 080	
Annen kortsiktig gjeld		45 829	54 566
Sum kortsiktig gjeld		162 484	136 524
Sum gjeld		4 781 979	4 770 899
SUM EGENKAPITAL OG GJELD		5 268 638	5 252 052



Brønnøysundregistrene

ÅRSREGNSKAP FOR REGNSKAPSÅRET 2025 - GENERELL INFORMASJON

Journalnummer: 2026 423760

Virksomheten

Organisasjonsnummer: 992 602 449
Organisasjonsform: Aksjeselskap
Foretaksnavn: MARINE SALES STOKKSUND AS
Forretningsadresse: Grimmergata 5
6002 ÅLESUND

Regnskapsår

Årsregnskapets periode: 01.01.2025 - 31.12.2025

Konsern

Morselskap i konsern: Nei

Regnskapsregler

Regler for små foretak benyttet: Ja
Benyttet ved utarbeidelsen av
årsregnskapet: Regnskapslovens alminnelige regler

Årsregnskapet fastsatt av kompetent organ

Bekreftet av: DRIV ØKONOMI AS
Dato for fastsettelse av årsregnskapet: 29.04.2026

Revisjon

Selskapet har besluttet at årsregnskapet
ikke skal revideres: Ja
Årsregnskapet er utarbeidet av ekstern
autorisert regnskapsfører: Ja
Ekstern autorisert regnskapsfører har i
løpet av regnskapsåret bistått ved den
løpende regnskapsføringen eller utført
andre tjenester for selskapet enn å
utarbeide årsregnskapet: Ja

Grunnlag for avgivelse

År 2025: Årsregnskap er elektronisk innlevert.
År 2024: Tall er hentet fra elektronisk innlevert årsregnskap fra 2025.

*Virksomheten sitt øverste organ er ansvarlig for at årsregnskapet er signert.
Det er mulig å levere årsregnskap uten signatur fordi sikkerheten for rett
rapportering er ivarettatt ved at innsenderen har rolle/rettighet for innsending
i Altinn. Navnet på representanten, som bekrefter at årsregnskapet er godkjent,
er i tillegg oppgitt.*

Brønnøysundregistrene, 06.05.2026

Brønnøysundregistrene
Postadresse: Postboks 900, 8910 Brønnøysund
Telefon: 75 00 75 00
E-post: firmapost@brreg.no Internett: www.brreg.no
Organisasjonsnummer: 974 760 673



Organisasjonsnr: 992 602 449
MARINE SALES STOKKSUND AS

RESULTATREGNSKAP

Beløp i: NOK	Note	2025	2024
RESULTATREGNSKAP			
Inntekter			
Salgsinntekt		10 875	
Leieinntekter		2 248 365	1 159 792
Salg driftsmiddel		150 000	35 000
Sum inntekter		2 409 240	1 194 792
Kostnader			
Varekostnad		441 248	
Avskrivning av driftsmidler og immaterielle eiendeler	2	669 668	634 004
Annen driftskostnad	3	1 015 115	885 621
Sum kostnader		2 126 031	1 519 625
Driftsresultat		283 209	-324 833
Annen rentekostnad		276 151	320 189
Sum finanskostnader		276 151	320 189
Netto finans		-276 151	-320 189
Resultat før skattekostnad		7 058	-645 022
Skattekostnad på resultat	4	1 552	-141 904
Årsresultat	5	5 506	-503 118
Årsresultat etter minoritetsinteresser		5 506	-503 118
Totalresultat		5 506	-503 118
Overføringer og disponeringer			
Udekket tap		5 506	-503 118
Sum overføringer og disponeringer		5 506	-503 118



Organisasjonsnr: 992 602 449
MARINE SALES STOKKSUND AS

BALANSE

Beløp i: NOK	Note	2025	2024
BALANSE - EIENDELER			
Anleggsmidler			
Immaterielle eiendeler			
Utsatt skattefordel	4	207 286	208 838
Sum immaterielle eiendeler		207 286	208 838
Varige driftsmidler			
Tomter, bygninger o.a.			
fast eiendom	2, 6	1 291 654	1 178 894
Maskiner og anlegg	2, 6	2 850 464	3 190 457
Skip og flytende installasjoner	6		
Driftsløsøre, inventar o. a. utstyr	2, 6	340 917	142 273
Sum varige driftsmidler	2	4 483 035	4 511 624
Finansielle anleggsmidler			
Lån til foretak i samme konsern			
	7		
Sum anleggsmidler		4 690 321	4 720 462
Omløpsmidler			
Varer			
Lager av varer og annen beholdning			
	6		
Fordringer			
Kundefordringer	6	390 732	43 750
Andre kortsiktige fordringer		36 893	127 543
Sum fordringer		427 624	171 293
Bankinnskudd, kontanter og lignende			
Bankinnskudd, kontanter o. l.			
		150 693	360 297
Sum bankinnskudd, kontanter og lignende		150 693	360 297
Sum omløpsmidler		578 318	531 590
SUM EIENDELER		5 268 638	5 252 052

BALANSE - EGENKAPITAL OG GJELD

Egenkapital



Innskutt egenkapital			
Aksjekapital		1 225 000	1 225 000
Overkurs		500	500
Sum innskutt egenkapital		1 225 500	1 225 500
Opptjent egenkapital			
Annen egenkapital	8		
Udekket tap		738 841	744 347
Sum opptjent egenkapital		-738 841	-744 347
Sum egenkapital	5, 8	486 659	481 153
Gjeld			
Langsiktig gjeld			
Utsatt skatt	4		
Annen langsiktig gjeld			
Gjeld til			
kredittinstitusjoner	6	3 511 459	3 871 875
Langsiktig konserngjeld	7	1 108 036	762 500
Sum annen langsiktig gjeld		4 619 495	4 634 375
Sum langsiktig gjeld		4 619 495	4 634 375
Kortsiktig gjeld			
Gjeld til			
kredittinstitusjoner	6		
Leverandørgjeld		51 575	81 958
Betalbar skatt	4		
Skyldig offentlige avgifter		65 080	
Annen kortsiktig gjeld		45 829	54 566
Sum kortsiktig gjeld		162 484	136 524
Sum gjeld		4 781 979	4 770 899
SUM EGENKAPITAL OG GJELD		5 268 638	5 252 052



Organisasjonsnr: 992 602 449
MARINE SALES STOKKSUND AS

NOTEOPPLYSNINGER - SELSKAP

- alle poster oppgitt i hele tall

Note

Antall årsverk i regnskapsåret
0.00



Årsregnskap 2025

Marine Sales Stokksund AS

Resultatregnskap
Balanse
Noter til regnskapet

Org.nr.: 992 602 449







Resultatregnskap			
Marine Sales Stokksund AS			
Driftsinntekter og driftskostnader	Note	2025	2024
Salgsinntekt		10 875	0
Leieinntekter		2 248 365	1 159 792
Salg driftsmiddel		150 000	35 000
Sum driftsinntekter		2 409 240	1 194 792
Varekostnad		441 248	0
Avskrivning av driftsmidler og immaterielle eiendeler	2	669 668	634 004
Annen driftskostnad	3	1 015 115	885 621
Sum driftskostnader		2 126 031	1 519 625
Driftsresultat		283 209	-324 833
Finansinntekter og finanskostnader			
Annen rentekostnad		276 151	320 189
Resultat av finansposter		-276 151	-320 189
Resultat før skattekostnad		7 058	-645 022
Skattekostnad på resultat	4	1 552	-141 904
Resultat		5 506	-503 118
Årsresultat	5	5 506	-503 118
Overføringer			
Avsatt til dekning av tidligere udekket tap		5 506	0
Overført til udekket tap		0	503 118
Sum overføringer		5 506	-503 118



Balanse			
Marine Sales Stokksund AS			
Eiendeler	Note	2025	2024
Anleggsmidler			
<i>Immaterielle eiendeler</i>			
Utsatt skattefordel	4	207 286	208 838
Sum immaterielle eiendeler		207 286	208 838
<i>Varige driftsmidler</i>			
Tomter, bygninger o.a. fast eiendom	2, 6	1 291 654	1 178 894
Maskiner og anlegg	2, 6	2 850 464	3 190 457
Driftsløsøre, inventar o.a. utstyr	2, 6	340 917	142 273
Sum varige driftsmidler	2	4 483 035	4 511 624
Sum anleggsmidler		4 690 321	4 720 462
Omløpsmidler			
<i>Fordringer</i>			
Kundefordringer	6	390 732	43 750
Andre kortsiktige fordringer		36 893	127 543
Sum fordringer		427 624	171 293
<i>Bankinnskudd, kontanter o.l</i>			
Bankinnskudd, kontanter o.l.		150 693	360 297
Sum bankinnskudd, kontanter o.l		150 693	360 297
Sum omløpsmidler		578 318	531 590
Sum eiendeler		5 268 638	5 252 052



Balanse			
Marine Sales Stokksund AS			
Egenkapital og gjeld	Note	2025	2024
Egenkapital			
<i>Innskutt egenkapital</i>			
Aksjekapital		1 225 000	1 225 000
Overkurs		500	500
Sum innskutt egenkapital		1 225 500	1 225 500
<i>Opptjent egenkapital</i>			
Udekket tap		-738 841	-744 347
Sum opptjent egenkapital		-738 841	-744 347
Sum egenkapital	5, 8	486 659	481 153
Gjeld			
<i>Annen langsiktig gjeld</i>			
Langsiktig konserngjeld	7	1 108 036	762 500
Gjeld til kredittinstitusjoner	6	3 511 459	3 871 875
Sum annen langsiktig gjeld		4 619 495	4 634 375
<i>Kortsiktig gjeld</i>			
Leverandørgjeld		51 575	81 958
Skyldig offentlige avgifter		65 080	0
Annen kortsiktig gjeld		45 829	54 566
Sum kortsiktig gjeld		162 484	136 524
Sum gjeld		4 781 979	4 770 899
Sum egenkapital og gjeld		5 268 638	5 252 052
Ålesund, 29.04.26 Styret i Marine Sales Stokksund AS			
 Per Mjelva Styreleder		 Bjørn Westphal Styremedlem	
 Raymond Andre Moltu Styremedlem		 Ove Knut Fjortoft Styremedlem	
Marine Sales Stokksund AS		Side 4	



Noter til regnskapet 2025

Note 1 Regnskapsprinsipper

Årsregnskapet er satt opp i samsvar med regnskapsloven og god regnskapsskikk for små foretak.

Virksomhetens art er utleie av produksjonslokaler, produksjonsmaskiner og utstyr. Virksomhetens adresse er Stokksund i Herøy kommune med kontoradresse i Ålesund

Salgsinntekter

Inntekter ved salg av varer og tjenester vurderes til virkelig verdi av vederlaget, netto etter fradrag for merverdiavgift, returer, rabatter og andre avslag.

Salg av tjenester inntektsføres etter hvert som de er levert.

Leieinntekter inntektsføres lineært over leieperioden.

Klassifisering og vurdering av balanseposter

Eiendeler bestemt til varig eie eller bruk er klassifisert som anleggsmidler. Anleggsmidler er vurdert til anskaffelseskost. Omløpsmidler og kortsiktig gjeld omfatter normalt poster som forfaller til betaling innen ett år etter balansedagen, samt poster som knytter seg til varekretsløpet.

Omløpsmidler vurderes til laveste verdi av anskaffelseskost og antatt virkelig verdi.

Fordringer klassifiseres som omløpsmidler hvis de skal tilbakebetales i løpet av ett år. For gjeld er analoge kriterier lagt til grunn. Første års avdrag på langsiktige fordringer og langsiktig gjeld klassifiseres likevel ikke som omløpsmiddel og kortsiktig gjeld.

Varige driftsmidler

Varige driftsmidler balanseføres og avskrives lineært til restverdi over driftsmidlenes forventede utnyttbare levetid. Ved endring i avskrivningsplan fordeles virkningen over gjenværende

avskrivningstid ("knekkpunktmetoden"). Vedlikehold av driftsmidler kostnadsføres løpende.

Påkostninger eller forbedringer tillegges driftsmidlets kostpris og avskrives i takt med driftsmidlet.

Skillet mellom vedlikehold og påkostning/forbedring regnes i forhold til driftsmidlets stand ved kjøp av driftsmidlet. Tomter avskrives ikke.

Utgifter til leie av driftsmidler kostnadsføres. Forskuddsbetalinger balanseføres som forskuddsbetalt kostnad, og fordeles over leieperioden.

Fordringer

Kundefordringer og andre fordringer er oppført i balansen til pålydende etter fradrag for avsetning til forventet tap. Avsetning for tap gjøres på grunnlag av individuelle vurderinger av de enkelte fordringene.

Skatt

Skattekostnaden i resultatregnskapet omfatter både periodens betalbare skatt og endring i utsatt skatt. Utsatt skatt beregnes med 22 % på grunnlag av de midlertidige forskjeller som eksisterer mellom regnskapsmessige og skattemessige verdier, samt eventuelt ligningsmessig underskudd til fremføring ved utgangen av regnskapsåret. Skatteøkende og skattereduserende midlertidige forskjeller som reverserer eller kan reversere i samme periode er utlignet og nettoført.

Oppføring av utsatt skattefordel på netto skattereduserende forskjeller som ikke er utlignet og underskudd til fremføring, er begrunnet med antatt fremtidig inntjening. Utsatt skattefordel som kan balanseføres og utsatt skatt er oppført netto i balansen.



Noter til regnskapet 2025

Note 2 Anleggsmidler

	Bygninger og tomter	Maskiner og anlegg	Driftsløsøre, inventar ol.
Anskaffelseskost pr. 01.01.25	3 770 541	5 467 500	219 500
+ Tilgang kjøpte driftsmidler	315 415	79 964	245 700
= Anskaffelseskost 31.12.25	4 085 956	5 547 464	465 200
Akkumulerte avskrivninger 31.12.25	2 794 302	2 697 000	124 283
= Bokført verdi 31.12.25	1 291 654	2 850 464	340 917
Årets ordinære avskrivninger	202 655	419 957	47 056
Økonomisk levetid	0-20 år	0-15 år	7-15 år
		Anlegg under utførelse	Sum
Anskaffelseskost pr. 01.01.25			9 457 541
+ Tilgang kjøpte driftsmidler			641 079
= Anskaffelseskost 31.12.25			10 098 620
Akkumulerte avskrivninger 31.12.25			5 615 585
= Bokført verdi 31.12.25			4 483 035
Årets ordinære avskrivninger			669 668
Økonomisk levetid		Ingen	

Note 3 Lønnskostnader

Marine Sales Stokksund AS har ikke hatt lønns- eller personalkostnader i 2025 og det foreligger heller ingen slike forpliktelser.



Noter til regnskapet 2025

Note 4 Skatt

Årets skattekostnad	2025	2024
Resultatført skatt på ordinært resultat:		
Betalbar skatt	0	0
Endring i utsatt skattefordel	1 552	-141 904
Skattekostnad ordinært resultat	1 552	-141 904
Skattepliktig inntekt:		
Resultat før skatt	7 058	-645 022
Permanente forskjeller	0	0
Endring i midlertidige forskjeller	8 154	-79 795
Anvendelse av fremførbart underskudd	-15 212	0
Skattepliktig inntekt	0	-724 817
Betalbar skatt i balansen:		
Betalbar skatt på årets resultat	0	0
Sum betalbar skatt i balansen	0	0

Skatteeffekten av midlertidige forskjeller og underskudd til fremføring som har gitt opphav til utsatt skatt og utsatte skattefordeler, spesifisert på typer av midlertidige forskjeller

	2025	2024	Endring
Varige driftsmidler	287 554	295 708	8 154
Sum	287 554	295 708	8 154
Akkumulert fremførbart underskudd	-1 229 762	-1 244 974	-15 212
Grunnlag for utsatt skattefordel	-942 208	-949 266	-7 058
Utsatt skattefordel (22 %)	-207 286	-208 839	-1 553

Note 5 Egenkapital

	Aksjekapital	Overkurs	Udekket tap	Sum egenkapital
Pr. 31.12.2024	1 225 000	500	-744 347	481 153
Årets resultat			5 506	5 506
Pr 31.12.2025	1 225 000	500	-738 841	486 659



Noter til regnskapet 2025

Note 6 Fordringer, gjeld, pantstillelser og garantier m.v

Gjeld som er sikret ved pant o.l.	2025
Gjeld til kredittinstitusjoner	3 511 459
Sum	3 511 459
Balanseført verdi av pantsatte eiendeler	2025
Tomter, bygninger o.a fast eiendom	1 291 654
Maskiner og anlegg	3 191 381
Kundefordringer	390 732
Sum	4 873 767

Note 7 Mellomværende med selskap i samme konsern

	2025
Fordringer	
Sum	0
Gjeld	
Lån fra foretak i samme konsern	-1 108 036
Sum	-1 108 036

Note 8 Fortsatt drift

Styrets arbeid i 2025 har i hovedsak bestått av å forvalte inntektene og redusere kostnadene for å sikre løpende drift. Resultatet har forbedret seg fra 2024 og selskapet kan vise til et lite overskudd for 2025. I budsjettene for 2026 er det også lagt opp til en nøktern drift som skal skape en bærekraftig økonomi.

Det er usikkerhet knyttet til realiseringen av den utsatte skattefordelen på 207 286. Styret i Marine Sales Stokksund AS forventer en nøytral løpende drift i nær framtid og på lengre sikt forventer man bedre tider da viktige bransjeindikatorer indikerer dette. Et overskudd vil da kunne rettferdiggjøre bruken av den utsatte skattefordelen.

Driften av Marine Sales Stokksund AS synes således ikke å medføre risiko for tap for kreditorene.

Grunnlaget for styrets konklusjon om fortsatt drift er basert på grunnlaget dagens drift er etablert på, den gode kommunikasjonen mot kreditorer og et konservativt anslag på inntekter i årene som kommer.