



ÅRSREGNSKAPET FOR REGNSKAPSÅRET 2024 - GENERELL INFORMASJON

Enheten

Organisasjonsnummer: 886 229 682
Organisasjonsform: Aksjeselskap
Foretaksnavn: ZENSO AS
Forretningsadresse: Kapellveien 12
3538 SOLLIHØGDA

Regnskapsår

Årsregnskapets periode: 01.01.2024 - 31.12.2024

Konsern

Morselskap i konsern: Nei

Regnskapsregler

Regler for små foretak benyttet: Ja
Benyttet ved utarbeidelsen av årsregnskapet til selskapet: Regnskapslovens alminnelige regler

Årsregnskapet fastsatt av kompetent organ

Bekreftet av representant for selskapet: Åsmund Bergwitz
Dato for fastsettelse av årsregnskapet: 05.05.2025

Grunnlag for avgivelse

År 2024: Årsregnskapet er elektronisk innlevert
År 2023: Tall er hentet fra elektronisk innlevert årsregnskap fra 2024

Det er ikke krav til at årsregnskapet m.v. som sendes til Regnskapsregisteret er undertegnet. Kontrollen på at dette er utført ligger hos revisor/enhetens øverste organ. Sikkerheten ivaretas ved at innsender har rolle/rettighet for innsending av årsregnskapet via Altinn, og ved at det bekreftes at årsregnskapet er fastsatt av kompetent organ.

Brønnøysundregistrene, 08.05.2025



Resultatregnskap

Beløp i: NOK	Note	2024	2023
RESULTATREGNSKAP			
Inntekter			
Salgsinntekt		1 983 179	2 272 176
Annen driftsinntekt		-61	-6
Sum inntekter		1 983 118	2 272 170
Kostnader			
Varekostnad		500 936	691 930
Lønnskostnad	1, 2, 3	599 890	618 512
Avskrivning på varige driftsmidler	4	143 050	110 359
Annen driftskostnad		735 358	681 820
Sum kostnader		1 979 234	2 102 622
Driftsresultat		3 884	169 548
Finansinntekter og finanskostnader			
Annen renteinntekt		50	1 149
Annen finansinntekt		0	2 511
Sum finansinntekter		50	3 660
Annen rentekostnad		8 219	3 452
Annen finanskostnad		7 806	3 609
Sum finanskostnader		16 025	7 061
Netto finans		-15 975	-3 401
Resultat før skattekostnad		-12 091	166 147
Skattekostnad	5, 6, 7	0	0
Årsresultat		-12 091	166 147
Overføringer og disponeringer			
Udekket tap	8	0	0
Overføringer til/fra annen egenkapital	8	-12 091	166 147
Sum overføringer og disponeringer		-12 091	166 147



Balanse

Beløp i: NOK	Note	2024	2023
BALANSE - EIENDELER			
Anleggsmidler			
Immaterielle eiendeler			
Utsatt skattefordel	5, 6, 7	0	0
Sum immaterielle eiendeler		0	0
Varige driftsmidler			
Mosefelt o.l.	4	8 412	0
Maskiner og anlegg	4	470 066	560 903
Driftsløsøre, inventar, verktøy, kontormaskiner, ol.	4	57 550	101 351
Sum varige driftsmidler		536 028	662 254
Finansielle anleggsmidler			
Investering i datterselskap		0	30 000
Sum finansielle anleggsmidler		0	30 000
Sum anleggsmidler		536 028	692 254
Omløpsmidler			
Varer			
Varer		1 302 271	1 182 914
Sum varer		1 302 271	1 182 914
Fordringer			
Kundefordringer		115 740	118 947
Andre kortsiktige fordringer		567	17 960
Sum fordringer		116 307	136 907
Investeringer			
Sum investeringer		0	0
Bankinnskudd, kontanter og lignende			
Bankinnskudd, kontanter og lignende	9	120 725	115 481
Sum bankinnskudd, kontanter og lignende		120 725	115 481
Sum omløpsmidler		1 539 303	1 435 302



Balanse

Beløp i: NOK	Note	2024	2023
SUM EIENDELER		2 075 331	2 127 556
BALANSE - EGENKAPITAL OG GJELD			
Egenkapital			
Innskutt egenkapital			
Aksjekapital	8, 10	1 250 100	1 250 100
Overkurs	8	219 900	219 900
Sum innskutt egenkapital		1 470 000	1 470 000
Opptjent egenkapital			
Annen egenkapital	8	0	166 147
Udekket tap	8	1 148 615	1 025 380
Sum opptjent egenkapital		-1 148 615	-859 234
Sum egenkapital		321 385	610 766
Gjeld			
Langsiktig gjeld			
Utsatt skatt	5, 6, 7	0	0
Sum avsetninger for forpliktelser		0	0
Annen langsiktig gjeld			
Øvrig langsiktig gjeld	11	1 501 799	1 231 799
Sum annen langsiktig gjeld		1 501 799	1 231 799
Sum langsiktig gjeld		1 501 799	1 231 799
Kortsiktig gjeld			
Leverandørgjeld		21 479	96 833
Betalbar skatt	5, 6, 7	0	0
Skyldige offentlige avgifter	9	125 319	86 501
Annen kortsiktig gjeld		105 350	101 657
Sum kortsiktig gjeld		252 148	284 991
Sum gjeld		1 753 946	1 516 790



Balanse

Beløp i: NOK	Note	2024	2023
SUM EGENKAPITAL OG GJELD		2 075 331	2 127 556



Brønnøysundregistrene

ÅRSREGNSKAP FOR REGNSKAPSÅRET 2024 - GENERELL INFORMASJON

Journalnummer: 2025 412938

Enheten

Organisasjonsnummer: 886 229 682
Organisasjonsform: Aksjeselskap
Foretaksnavn: ZENSO AS
Forretningsadresse: Kapellveien 12
3538 SOLLIHØGDA

Regnskapsår

Årsregnskapets periode: 01.01.2024 - 31.12.2024

Konsern

Morselskap i konsern: Nei

Regnskapsregler

Regler for små foretak benyttet: Ja
Benyttet ved utarbeidelsen av
årsregnskapet til selskapet: Regnskapslovens alminnelige regler

Årsregnskapet fastsatt av kompetent organ

Bekreftet av representant for selskapet: Åsmund Bergwitz
Dato for fastsettelse av årsregnskapet: 05.05.2025

Revisjon

Selskapet har besluttet at årsregnskapet
ikke skal revideres: Ja
Årsregnskapet er utarbeidet av ekstern
autorisert regnskapsfører: Ja

Grunnlag for avgivelse

År 2024: Årsregnskap er elektronisk innlevert.
År 2023: Tall er hentet fra elektronisk innlevert årsregnskap fra 2024.

Det er ikke krav til at årsregnskapet m.v. som sendes til Regnskapsregisteret er undertegnet. Kontrollen på at dette er utført ligger hos revisor/enhetens øverste organ. Sikkerheten ivaretas ved at innsender har rolle/rettighet for innsending av årsregnskapet via Altinn, og ved at det bekreftes at årsregnskapet er fastsatt av kompetent organ.

Brønnøysundregistrene, 07.05.2025



Organisasjonsnr: 886 229 682
ZENSO AS

RESULTATREGNSKAP

Beløp i: NOK	Note	2024	2023
RESULTATREGNSKAP			
Inntekter			
Salgsinntekt		1 983 179	2 272 176
Annen driftsinntekt		-61	-6
Sum inntekter		1 983 118	2 272 170
Kostnader			
Varekostnad		500 936	691 930
Lønnskostnad	1, 2, 3	599 890	618 512
Avskrivning på varige driftsmidler	4	143 050	110 359
Annen driftskostnad		735 358	681 820
Sum kostnader		1 979 234	2 102 622
Driftsresultat		3 884	169 548
Finansinntekter og finanskostnader			
Annen renteinntekt		50	1 149
Annen finansinntekt		0	2 511
Sum finansinntekter		50	3 660
Annen rentekostnad		8 219	3 452
Annen finanskostnad		7 806	3 609
Sum finanskostnader		16 025	7 061
Netto finans		-15 975	-3 401
Resultat før skattekostnad		-12 091	166 147
Skattekostnad	5, 6, 7	0	0
Årsresultat		-12 091	166 147
Overføringer og disponeringer			
Udekket tap	8	0	0
Overføringer til/fra annen egenkapital	8	-12 091	166 147
Sum overføringer og disponeringer		-12 091	166 147



Organisasjonsnr: 886 229 682
ZENSO AS

BALANSE

Beløp i: NOK	Note	2024	2023
BALANSE - EIENDELER			
Anleggsmidler			
Immaterielle eiendeler			
Utsatt skattefordel	5, 6, 7	0	0
Sum immaterielle eiendeler		0	0
Varige driftsmidler			
Mosefelt o.l.	4	8 412	0
Maskiner og anlegg	4	470 066	560 903
Driftsløsøre, inventar, verktøy, kontormaskiner, ol.	4	57 550	101 351
Sum varige driftsmidler		536 028	662 254
Finansielle anleggsmidler			
Investering i datterselskap		0	30 000
Sum finansielle anleggsmidler		0	30 000
Sum anleggsmidler		536 028	692 254
Omløpsmidler			
Varer			
Varer		1 302 271	1 182 914
Sum varer		1 302 271	1 182 914
Fordringer			
Kundefordringer		115 740	118 947
Andre kortsiktige fordringer		567	17 960
Sum fordringer		116 307	136 907
Investeringer			
Sum investeringer		0	0
Bankinnskudd, kontanter og lignende			
Bankinnskudd, kontanter og lignende	9	120 725	115 481
Sum bankinnskudd, kontanter og lignende		120 725	115 481
Sum omløpsmidler		1 539 303	1 435 302
SUM EIENDELER		2 075 331	2 127 556

BALANSE - EGENKAPITAL OG GJELD



Egenkapital			
Innskutt egenkapital			
Aksjekapital	8, 10	1 250 100	1 250 100
Overkurs	8	219 900	219 900
Sum innskutt egenkapital		1 470 000	1 470 000
Opptjent egenkapital			
Annen egenkapital	8	0	166 147
Udekket tap	8	1 148 615	1 025 380
Sum opptjent egenkapital		-1 148 615	-859 234
Sum egenkapital		321 385	610 766
Gjeld			
Langsiktig gjeld			
Utsatt skatt	5, 6, 7	0	0
Sum avsetninger for forpliktelseser		0	0
Annen langsiktig gjeld			
Øvrig langsiktig gjeld	11	1 501 799	1 231 799
Sum annen langsiktig gjeld		1 501 799	1 231 799
Sum langsiktig gjeld		1 501 799	1 231 799
Kortsiktig gjeld			
Leverandørgjeld		21 479	96 833
Betalbar skatt	5, 6, 7	0	0
Skyldige offentlige avgifter	9	125 319	86 501
Annen kortsiktig gjeld		105 350	101 657
Sum kortsiktig gjeld		252 148	284 991
Sum gjeld		1 753 946	1 516 790
SUM EGENKAPITAL OG GJELD		2 075 331	2 127 556



Organisasjonsnr: 886 229 682
ZENSO AS

NOTEOPPLYSNINGER - SELSKAP - alle poster oppgitt i hele tall

Note

Regnskapsprinsipper

Årsregnskapet er satt opp i samsvar med regnskapsloven og god regnskapsskikk for små foretak. Selskapet har ikke endret regnskapsprinsipp fra 2023 til 2024. 01.01.2024 ble Mose AS fusjonert inn i Zenso AS. Fusjonen ble gjennomført med skattemessig og regnskapsmessig kontinuitet fra 01.01.2024. Sammenligningstallene fra 2023 er ikke omarbeidet til å vise samlede tall for begge parter i fusjonen med mindre dette er spesielt angitt. Salgsinntekter Inntektsføring ved salg av varer skjer på leveringstidspunktet. Tjenester inntektsføres etter hvert som de leveres. Klassifisering og vurdering av balanseposter Anleggsmidler er eiendeler bestemt til varig eie eller bruk. Eiendeler som er knyttet til varekretsløpet er klassifisert som omløpsmidler. Fordringer klassifiseres som omløpsmidler hvis de forfaller til betaling innen ett år etter transaksjonsdagen. Tilsvarende klassifiseres gjeld som kortsiktig hvis gjelden forfaller til betaling innen ett år. Langsiktig gjeld er gjeld som forfaller senere enn ett år etter transaksjonsdagen. Første års avdrag på langsiktige fordringer og langsiktig gjeld klassifiseres likevel ikke som omløpsmiddel og kortsiktig gjeld. Omløpsmidler vurderes til laveste av anskaffelseskost og virkelig verdi. Kortsiktig gjeld balanseføres til nominelt beløp på etableringstidspunktet. Anleggsmidler vurderes til anskaffelseskost. Varige anleggsmidler avskrives etter en fornuftig avskrivningsplan. Anleggsmidlene nedskrives til virkelig verdi ved verdifall som ikke forventes å være forbigående. Langsiktig gjeld med unntak av andre avsetninger balanseføres til nominelt beløp på etableringstidspunktet. Fordringer Kundefordringer og andre fordringer er oppført i balansen til pålydende etter fradrag for avsetning til forventet tap. Avsetning til tap gjøres på grunnlag av individuelle vurderinger av de enkelte fordringene. Varebeholdninger Lager av innkjøpte varer er verdsatt til laveste verdi av anskaffelseskost etter FIFO- prinsippet og virkelig verdi. Egentilvirkede ferdigvarer og varer under tilvirkning er vurdert til variabel tilvirkningskost. Det foretas nedskrivning for påregnelig ukurans. Varige driftsmidler Varige driftsmidler balanseføres og avskrives over driftsmidlenes levetid dersom de har antatt levetid over 3 år og har en kostpris som overstiger kr 30 000. Direkte vedlikehold av driftsmidler kostnadsføres løpende under driftskostnader, mens påkostninger eller forbedringer tillegges driftsmidlets kostpris og avskrives i takt med driftsmidlet. Skatt Skattekostnaden i resultatregnskapet omfatter både periodens betalbare skatt og endring i utsatt skatt. Utsatt skatt er beregnet med 22% på grunnlag av de midlertidige forskjeller som eksisterer mellom regnskapsmessige og skattemessige verdier, samt skattemessig underskudd til fremføring ved utgangen av regnskapsåret. Skatteøkende og skattereduserende midlertidige forskjeller som reverserer eller kan reversere i samme periode er fastsatt og skattevirkningen er beregnet på nettogrunnlaget. Netto utsatt skattefordel balanseføres i den grad det er sannsynlig at denne kan bli nyttiggjort.

Note

1

Antall årsverk i regnskapsåret



1.50

Note

2

Spesifisering av resultatregnskapet

Lønnskostnader

<u>Lønn</u>	<u>Årets</u>	<u>Fjorårets</u>
	513438.00	524855.00
<u>Folketrygdavgift</u>	<u>Årets</u>	<u>Fjorårets</u>
	68401.00	76334.00
<u>Pensjonskostnader</u>	<u>Årets</u>	<u>Fjorårets</u>
	16884.00	12785.00
<u>Andre ytelser</u>	<u>Årets</u>	<u>Fjorårets</u>
	1167.00	4538.00
<u>Sum lønnskostnader</u>	<u>Årets</u>	<u>Fjorårets</u>
	599890.00	618512.00

Note

Ekstraordinære inntekter og kostnader

<u>Sum</u>	<u>Beløp</u>
<u>Balanseført verdi 31.12.</u>	<u>Varige driftsmidler Immaterielle eiend.</u>

Konsernregnskap

Morselskapet sitt navn

Forretningskontor for morselskapet

Begrunnelse for at datterselskap er utelatt fra konsolideringen

<u>Samlet beløp - tilknyttet selskap</u>	<u>Årets</u>	<u>Fjorårets</u>
<u>Samlet beløp - foretak i samme konsern</u>	<u>Årets</u>	<u>Fjorårets</u>
<u>Samlet beløp - foretak i samme konsern</u>	<u>Årets</u>	<u>Fjorårets</u>



Årsregnskap for

ZENSO AS

886229682

Regnskapsår

01.01.2024 - 31.12.2024



ZENSO AS
886 229 682



Resultatregnskap

	Note	2024	2023
Driftsinntekter			
Salgsinntekt		1 983 179	2 272 176
Annen driftsinntekt		-61	-6
Sum driftsinntekter		1 983 118	2 272 170
Driftskostnader			
Varekostnad		500 936	691 930
Lønnskostnad	1, 2, 3	599 890	618 512
Avskrivning på varige driftsmidler	4	143 050	110 359
Annen driftskostnad		735 358	681 820
Sum driftskostnader		1 979 234	2 102 622
Driftsresultat		3 884	169 548
Finansinntekter			
Annen renteinntekt		50	1 149
Annen finansinntekt		0	2 511
Sum finansinntekter		50	3 660
Finanskostnader			
Annen rentekostnad		8 219	3 452
Annen finanskostnad		7 806	3 609
Sum finanskostnader		16 025	7 061
Netto finans		-15 975	-3 401
Resultat før skattekostnad		-12 091	166 147
Skattekostnad	5, 6, 7	0	0
Årsresultat		-12 091	166 147
Overføringer			
Overføringer til/fra annen egenkapital	8	-12 091	166 147
Sum overføringer		-12 091	166 147



ZENSO AS
886 229 682



Balanse

	Note	31.12.2024	31.12.2023
EIENDELER			
Anleggsmidler			
Varige driftsmidler			
Mosefelt o.l.	4	8 412	0
Maskiner og anlegg	4	470 066	560 903
Driftsløsøre, inventar, verktøy, kontormaskiner, ol.	4	57 550	101 351
Sum varige driftsmidler		536 028	662 254
Finansielle anleggsmidler			
Investering i datterselskap		0	30 000
Sum finansielle anleggsmidler		0	30 000
Sum anleggsmidler		536 028	692 254
Omløpsmidler			
Varer			
Varer		1 302 271	1 182 914
Sum varer		1 302 271	1 182 914
Fordringer			
Kundefordringer		115 740	118 947
Andre kortsiktige fordringer		567	17 960
Sum fordringer		116 307	136 907
Bankinnskudd, kontanter og lignende			
Bankinnskudd, kontanter og lignende	9	120 725	115 481
Sum bankinnskudd, kontanter og lignende		120 725	115 481
Sum omløpsmidler		1 539 303	1 435 302
SUM EIENDELER		2 075 331	2 127 556



ZENSO AS
886 229 682



Balanse

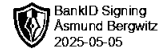
	Note	31.12.2024	31.12.2023
EGENKAPITAL OG GJELD			
Egenkapital			
Innskutt egenkapital			
Aksjekapital	8, 10	1 250 100	1 250 100
Overkurs	8	219 900	219 900
Sum innskutt egenkapital		1 470 000	1 470 000
Opptjent egenkapital			
Annen egenkapital	8	0	166 147
Udekket tap	8	1 148 615	1 025 380
Sum opptjent egenkapital		-1 148 615	-859 234
Sum egenkapital		321 385	610 766
Gjeld			
Annen langsiktig gjeld			
Øvrig langsiktig gjeld	11	1 501 799	1 231 799
Sum annen langsiktig gjeld		1 501 799	1 231 799
Kortsiktig gjeld			
Leverandørgjeld		21 479	96 833
Skyldige offentlige avgifter	9	125 319	86 501
Annen kortsiktig gjeld		105 350	101 657
Sum kortsiktig gjeld		252 148	284 991
Sum gjeld		1 753 946	1 516 790
SUM EGENKAPITAL OG GJELD		2 075 331	2 127 556

SOLLIHØGDA, 05.05.2025

Åsmund Bergwitz
styrets leder



ZENSO AS
886 229 682



Noter

Regnskapsprinsipper

Årsregnskapet er satt opp i samsvar med regnskapsloven og god regnskapsskikk for små foretak. Selskapet har ikke endret regnskapsprinsipp fra 2023 til 2024.

01.01.2024 ble Mose AS fusjonert inn i Zenso AS. Fusjonen ble gjennomført med skattemessig og regnskapsmessig kontinuitet fra 01.01.2024. Sammenligningstallene fra 2023 er ikke omarbeidet til å vise samlede tall for begge parter i fusjonen med mindre dette er spesielt angitt.

Salgsinntekter

Inntektsføring ved salg av varer skjer på leveringstidspunktet. Tjenester inntektsføres etter hvert som de leveres.

Klassifisering og vurdering av balanseposter

Anleggsmidler er eiendeler bestemt til varig eie eller bruk. Eiendeler som er knyttet til varekretsløpet er klassifisert som omløpsmidler. Fordringer klassifiseres som omløpsmidler hvis de forfaller til betaling innen ett år etter transaksjonsdagen. Tilsvarende klassifiseres gjeld som kortsiktig hvis gjelden forfaller til betaling innen ett år. Langsiktig gjeld er gjeld som forfaller senere enn ett år etter transaksjonsdagen. Første års avdrag på langsiktige fordringer og langsiktig gjeld klassifiseres likevel ikke som omløpsmiddel og kortsiktig gjeld.

Omløpsmidler vurderes til laveste av anskaffelseskost og virkelig verdi. Kortsiktig gjeld balanseføres til nominelt beløp på etableringstidspunktet. Anleggsmidler vurderes til anskaffelseskost. Varige anleggsmidler avskrives etter en fornuftig avskrivningsplan. Anleggsmidlene nedskrives til virkelig verdi ved verdifall som ikke forventes å være forbigående. Langsiktig gjeld med unntak av andre avsetninger balanseføres til nominelt beløp på etableringstidspunktet.

Fordringer

Kundefordringer og andre fordringer er oppført i balansen til pålydende etter fradrag for avsetning til forventet tap. Avsetning til tap gjøres på grunnlag av individuelle vurderinger av de enkelte fordringene.

Varebeholdninger

Lager av innkjøpte varer er verdsatt til laveste verdi av anskaffelseskost etter FIFO- prinsippet og virkelig verdi. Egentilvirkede ferdigvarer og varer under tilvirkning er vurdert til variabel tilvirkningskost. Det foretas nedskrivning for påregnelig ukurans.

Varige driftsmidler

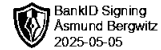
Varige driftsmidler balanseføres og avskrives over driftsmidlenes levetid dersom de har antatt levetid over 3 år og har en kostpris som overstiger kr 30 000. Direkte vedlikehold av driftsmidler kostnadsføres løpende under driftskostnader, mens påkostninger eller forbedringer tillegges driftsmidlets kostpris og avskrives i takt med driftsmidlet.

Skatt

Skattekostnaden i resultatregnskapet omfatter både periodens betalbare skatt og endring i utsatt skatt. Utsatt skatt er beregnet med 22% på grunnlag av de midlertidige forskjeller som eksisterer mellom regnskapsmessige og skattemessige verdier, samt skattemessig underskudd til fremføring ved utgangen av regnskapsåret. Skatteøkende og skattereduserende midlertidige forskjeller som reverserer eller kan reversere i samme periode er fastsatt og skattevirkningen er beregnet på nettogrunnlaget. Netto utsatt skattefordel balanseføres i den grad det er sannsynlig at denne kan bli nyttiggjort.



ZENSO AS
886 229 682



Note 1 - Antall årsverk

Antall årsverk sysselsatt i regnskapsåret: 1,5

Note 2 - Lønnskostnader

Spesifikasjon av lønnskostnader	2024	2023
Lønn	513 438	524 855
Arbeidsgiveravgift	68 401	76 334
Pensjonskostnader	16 884	12 785
Andre relaterte ytelser	1 167	4 538
Sum	599 890	618 512

Note 3 - Obligatorisk tjenstepensjon

Virksomheten er pliktig til å ha tjenstepensjonsordning etter lov om obligatorisk tjenstepensjon.

Pensjonsordningen oppfyller kravene etter lov om obligatorisk tjenstepensjon.

Note 4 - Varige driftsmidler/anleggsmidler

Varige driftsmidler	Driftsløsøre, inventar o.l	Maskiner og anlegg	Tomter, bygninger og annen fast eiendom	Sum
Anskaffelseskost pr 01.01	461 987	1 280 257	91 770	1 834 014
Tilgang i året	0	0	0	0
Avgang i året	0	0	0	0
Anskaffelseskost pr 31.12	461 987	1 280 257	91 770	1 834 014
Akkumulert av- og nedskrivninger 01.01	-360 636	-719 355	-74 946	-1 154 937
Akkumulert av- og nedskrivninger 31.12	-404 437	-810 192	-83 358	-1 297 987
Balanseført verdi pr 31.12	57 550	470 065	8 412	536 028
Årets av- og nedskrivninger	43 801	90 837	8 412	143 050
Økonomisk levetid	3 - 5	5 - 10	5	
Avskrivningsplan	Lineær	Lineær	Lineær	

Mer om varige driftsmidler/anleggsmidler

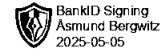
Anleggsmidler fra Mose AS er inkludert i tallene over. Tomter, bygninger og annen fast eiendom er i sin helhet overført fra Mose AS. Øvrige anleggsmidler har vært i Zenso AS også før fusjonen.

Note 5 - Spesifisering av skatt

Skattepliktig inntekt	2024	2023
Resultat før skatt	-12 091	166 147
Permanente forskjeller	0	801
+/- Endring i midlertidige forskjeller	32 390	-13 486
- Anvendelse av fremførbart underskudd	-20 299	-153 462
Skattepliktig inntekt	0	0



ZENSO AS
886 229 682



Note 6 - Midlertidige forskjeller - utsatt skatt/skattefordel

Utsatt skatt/utsatt skattefordel i balansen avsettes på grunnlag av forskjeller mellom regnskapsmessige og skattemessige verdier i henhold til norsk regnskapsstandard for skatt.

Midlertidige skatteøkende og skattereduserende forskjeller som kan utlignes er nettoført.

Midlertidige forskjeller knyttet til:	01.01.2024	31.12.2024	Endring
Anleggsmidler	153 857	112 824	41 033
Omløpsmidler	-7 931	712	-8 643
Fremførbart underskudd	-1 262 498	-1 242 199	-20 299
Netto forskjeller	-1 116 571	-1 128 663	12 091
Skattereduserende forskjeller som ikke kan utlignes	1 116 571	1 128 663	-12 091
Sum midlertidige forskjeller som inngår i grunnlag for utsatt skatt/skattefordel	0	0	0
Utsatt skatt 31.12.2024 basert på 22 %	0	0	0

Utsatt skattefordel er ikke balanseført, ihht. forsiktighetsprinsippet.

Note 7 - Forklaring til note 6

IB-tall i note 7 er omarbeidet til å inkludere tall fra det fusjonerte selskapet Mose AS. Under vises nye IB-tall pr. 01.01.2024.

	Zenso AS 01.01.2024	Mose AS 01.01.2024	Sum IB 01.01.2024
Driftsmidler	211 860	-58 003	153 857
Utestående fordringer	-7 931	0	-7 931
Netto forskjeller	203 929	-58 003	145 927
Akkumulert fremførbart underskudd	-1 005 711	-256 787	-1 262 498
Skattereduserende forskjeller som ikke kan utlignes	-1 005 711	-256 787	-1 262 498
Sum	0	0	0

Note 8 - Egenkapital

	Aksjekapital	Overkurs	Opptjent egenkapital	Udekket tap	Sum
Egenkapital 31.12.2023	1 250 100	219 900	166 147	-1 025 380	610 766
Årsresultat	0	0	-12 091	0	-12 091
Andre endringer	0	0	-154 055	-123 234	-277 290
Egenkapital 31.12.2024	1 250 100	219 900	0	-1 148 615	321 385

Mer om egenkapital

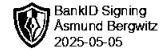
Fusjonen med heleid datterselskap Mose AS ble gjennomført 1.1.2024 som en mor/datter-fusjon med skattemessig kontinuitet. Annen egenkapital i Mose AS på kr -277 290 ble overført til annen egenkapital hos Zenso AS. Se også note 11.

Note 9 - Bundne bankinnskudd

	31.12.2024
I posten for bankinnskudd inngår egen konto for bundne skattetrekkmidler med	5 879
Skyldig skattetrekk	-5 879



ZENSO AS
886 229 682



Note 10 - Aksjekapital

Aksjeklasse	Antall aksjer	Aksjenes pålydende	Bokført verdi
Ordinære	12 501	100	1 250 100
Aksjonærer	Antall aksjer	Eierandel %	Aksjeklasse
ÅSMUND BERGWITZ	9 875	78,99	Ordinære
THEA LASSEN	2 625	21,00	Ordinære
MARIA ISABEL TUENGERTHAL BERGWITZ	1	0,01	Ordinære
Totalt antall aksjer	12 501	100	

Note 11 - Gjeld og garantiforpliktelser

Mer om gjeld

Bokført langsiktig gjeld er i sin helhet til selskapets aksjonærer. Det er ikke kostnadsført renter på lånet.

Note 12 - Fusjon mellom Zenso AS og heleiet datterselskap Mose AS

I regnskapsåret ble det gjennomført en fusjon mellom Zenso AS og heleiet datterselskap Mose AS, org.nr. 920 318 991. Fusjonen ble gjennomført med virkning fra 1. januar 2024, og er behandlet med skattemessig kontinuitet i henhold til gjeldende regelverk.

Beskrivelse av fusjonen:

Type fusjon: Vederlagsfri mor-datter-fusjon

Regnskapsmessig behandling: Fusjonen er regnskapsført etter kontinuitetsmetoden, hvor eiendeler og forpliktelser i det overdragende selskap videreføres med de verdiene de er balanseført til i morselskapets regnskap.

Skattemessig kontinuitet: Transaksjonen er gjennomført med kontinuitet på både selskaps- og aksjonærnivå, hvilket innebærer at eier- og verdikontinuitet er ivaretatt. Det er ingen krav til verdivurdering eller fastsettelse av bytteforhold ved denne fusjonen.

Effekter på regnskapet:

Egenkapital: Sammensetningen av egenkapital i det fusjonerte selskapet er lik summen av egenkapital i de fusjonerende selskapene før fusjonen.

Gjeld: All gjeld i det overdragende selskapet er videreført i det fusjonerte selskapet.

Vurdering av vesentlighet: I henhold til Regnskapsloven § 7-1 er det vurdert at opplysningene om fusjonen er vesentlige for å bedømme den regnskapspliktiges stilling og resultat.



Årsregnskap for

ZENSO AS

886229682

Regnskapsår

01.01.2024 - 31.12.2024



ZENSO AS
886 229 682

Resultatregnskap

	Note	2024	2023
Driftsinntekter			
Salgsinntekt		1 983 179	2 272 176
Annen driftsinntekt		-61	-6
Sum driftsinntekter		1 983 118	2 272 170
Driftskostnader			
Varekostnad		500 936	691 930
Lønnskostnad	1, 2, 3	599 890	618 512
Avskrivning på varige driftsmidler	4	143 050	110 359
Annen driftskostnad		735 358	681 820
Sum driftskostnader		1 979 234	2 102 622
Driftsresultat		3 884	169 548
Finansinntekter			
Annen renteinntekt		50	1 149
Annen finansinntekt		0	2 511
Sum finansinntekter		50	3 660
Finanskostnader			
Annen rentekostnad		8 219	3 452
Annen finanskostnad		7 806	3 609
Sum finanskostnader		16 025	7 061
Netto finans		-15 975	-3 401
Resultat før skattekostnad		-12 091	166 147
Skattekostnad	5, 6, 7	0	0
Årsresultat		-12 091	166 147
Overføringer			
Overføringer til/fra annen egenkapital	8	-12 091	166 147
Sum overføringer		-12 091	166 147



ZENSO AS
886 229 682

Balanse

	Note	31.12.2024	31.12.2023
EIENDELER			
Anleggsmidler			
Varige driftsmidler			
Mosefelt o.l.	4	8 412	0
Maskiner og anlegg	4	470 066	560 903
Driftsløsøre, inventar, verktøy, kontormaskiner, ol.	4	57 550	101 351
Sum varige driftsmidler		536 028	662 254
Finansielle anleggsmidler			
Investering i datterselskap		0	30 000
Sum finansielle anleggsmidler		0	30 000
Sum anleggsmidler		536 028	692 254
Omløpsmidler			
Varer			
Varer		1 302 271	1 182 914
Sum varer		1 302 271	1 182 914
Fordringer			
Kundefordringer		115 740	118 947
Andre kortsiktige fordringer		567	17 960
Sum fordringer		116 307	136 907
Bankinnskudd, kontanter og lignende			
Bankinnskudd, kontanter og lignende	9	120 725	115 481
Sum bankinnskudd, kontanter og lignende		120 725	115 481
Sum omløpsmidler		1 539 303	1 435 302
SUM EIENDELER		2 075 331	2 127 556



ZENSO AS
886 229 682

Balanse

	Note	31.12.2024	31.12.2023
EGENKAPITAL OG GJELD			
Egenkapital			
Innskutt egenkapital			
Aksjekapital	8, 10	1 250 100	1 250 100
Overkurs	8	219 900	219 900
Sum innskutt egenkapital		1 470 000	1 470 000
Opptjent egenkapital			
Annen egenkapital	8	0	166 147
Udekket tap	8	1 148 615	1 025 380
Sum opptjent egenkapital		-1 148 615	-859 234
Sum egenkapital		321 385	610 766
Gjeld			
Annen langsiktig gjeld			
Øvrig langsiktig gjeld	11	1 501 799	1 231 799
Sum annen langsiktig gjeld		1 501 799	1 231 799
Kortsiktig gjeld			
Leverandørgjeld		21 479	96 833
Skyldige offentlige avgifter	9	125 319	86 501
Annen kortsiktig gjeld		105 350	101 657
Sum kortsiktig gjeld		252 148	284 991
Sum gjeld		1 753 946	1 516 790
SUM EGENKAPITAL OG GJELD		2 075 331	2 127 556

SOLLIHØGDA, 05.05.2025

Åsmund Bergwitz
styrets leder



ZENSO AS
886 229 682

Noter

Regnskapsprinsipper

Årsregnskapet er satt opp i samsvar med regnskapsloven og god regnskapsskikk for små foretak. Selskapet har ikke endret regnskapsprinsipp fra 2023 til 2024.

01.01.2024 ble Mose AS fusjonert inn i Zenso AS. Fusjonen ble gjennomført med skattemessig og regnskapsmessig kontinuitet fra 01.01.2024. Sammenligningstallene fra 2023 er ikke omarbeidet til å vise samlede tall for begge parter i fusjonen med mindre dette er spesielt angitt.

Salgsinntekter

Inntektsføring ved salg av varer skjer på leveringstidspunktet. Tjenester inntektsføres etter hvert som de leveres.

Klassifisering og vurdering av balanseposter

Anleggsmidler er eiendeler bestemt til varig eie eller bruk. Eiendeler som er knyttet til varekretsløpet er klassifisert som omløpsmidler. Fordringer klassifiseres som omløpsmidler hvis de forfaller til betaling innen ett år etter transaksjonsdagen. Tilsvarende klassifiseres gjeld som kortsiktig hvis gjelden forfaller til betaling innen ett år. Langsiktig gjeld er gjeld som forfaller senere enn ett år etter transaksjonsdagen. Første års avdrag på langsiktige fordringer og langsiktig gjeld klassifiseres likevel ikke som omløpsmiddel og kortsiktig gjeld.

Omløpsmidler vurderes til laveste av anskaffelseskost og virkelig verdi. Kortsiktig gjeld balanseføres til nominelt beløp på etableringstidspunktet. Anleggsmidler vurderes til anskaffelseskost. Varige anleggsmidler avskrives etter en fornuftig avskrivningsplan. Anleggsmidlene nedskrives til virkelig verdi ved verdifall som ikke forventes å være forbigående. Langsiktig gjeld med unntak av andre avsetninger balanseføres til nominelt beløp på etableringstidspunktet.

Fordringer

Kundefordringer og andre fordringer er oppført i balansen til pålydende etter fradrag for avsetning til forventet tap. Avsetning til tap gjøres på grunnlag av individuelle vurderinger av de enkelte fordringene.

Varebeholdninger

Lager av innkjøpte varer er verdsatt til laveste verdi av anskaffelseskost etter FIFO- prinsippet og virkelig verdi. Egentilvirkede ferdigvarer og varer under tilvirkning er vurdert til variabel tilvirkningskost. Det foretas nedskrivning for påregnelig ukurans.

Varige driftsmidler

Varige driftsmidler balanseføres og avskrives over driftsmidlenes levetid dersom de har antatt levetid over 3 år og har en kostpris som overstiger kr 30 000. Direkte vedlikehold av driftsmidler kostnadsføres løpende under driftskostnader, mens påkostninger eller forbedringer tillegges driftsmidlets kostpris og avskrives i takt med driftsmidlet.

Skatt

Skattekostnaden i resultatregnskapet omfatter både periodens betalbare skatt og endring i utsatt skatt. Utsatt skatt er beregnet med 22% på grunnlag av de midlertidige forskjeller som eksisterer mellom regnskapsmessige og skattemessige verdier, samt skattemessig underskudd til fremføring ved utgangen av regnskapsåret. Skatteøkende og skattereduserende midlertidige forskjeller som reverserer eller kan reversere i samme periode er fastsatt og skattevirkningen er beregnet på nettogrunnlaget. Netto utsatt skattefordel balanseføres i den grad det er sannsynlig at denne kan bli nyttiggjort.



ZENSO AS
886 229 682

Note 1 - Antall årsverk

Antall årsverk sysselsatt i regnskapsåret: 1,5

Note 2 - Lønnskostnader

Spesifikasjon av lønnskostnader	2024	2023
Lønn	513 438	524 855
Arbeidsgiveravgift	68 401	76 334
Pensjonskostnader	16 884	12 785
Andre relaterte ytelser	1 167	4 538
Sum	599 890	618 512

Note 3 - Obligatorisk tjenstepensjon

Virksomheten er pliktig til å ha tjenstepensjonsordning etter lov om obligatorisk tjenstepensjon.

Pensjonsordningen oppfyller kravene etter lov om obligatorisk tjenstepensjon.

Note 4 - Varige driftsmidler/anleggsmidler

Varige driftsmidler	Driftsløsøre, inventar o.l	Maskiner og anlegg	Tomter, bygninger og annen fast eiendom	Sum
Anskaffelseskost pr 01.01	461 987	1 280 257	91 770	1 834 014
Tilgang i året	0	0	0	0
Avgang i året	0	0	0	0
Anskaffelseskost pr 31.12	461 987	1 280 257	91 770	1 834 014
Akkumulert av- og nedskrivninger 01.01	-360 636	-719 355	-74 946	-1 154 937
Akkumulert av- og nedskrivninger 31.12	-404 437	-810 192	-83 358	-1 297 987
Balanseført verdi pr 31.12	57 550	470 065	8 412	536 028
Årets av- og nedskrivninger	43 801	90 837	8 412	143 050
Økonomisk levetid	3 - 5	5 - 10	5	
Avskrivningsplan	Lineær	Lineær	Lineær	

Mer om varige driftsmidler/anleggsmidler

Anleggsmidler fra Mose AS er inkludert i tallene over. Tomter, bygninger og annen fast eiendom er i sin helhet overført fra Mose AS. Øvrige anleggsmidler har vært i Zenso AS også før fusjonen.

Note 5 - Spesifisering av skatt

Skattepliktig inntekt	2024	2023
Resultat før skatt	-12 091	166 147
Permanente forskjeller	0	801
+/- Endring i midlertidige forskjeller	32 390	-13 486
- Anvendelse av fremførbart underskudd	-20 299	-153 462
Skattepliktig inntekt	0	0



ZENSO AS
886 229 682

Note 6 - Midlertidige forskjeller - utsatt skatt/skattefordel

Utsatt skatt/utsatt skattefordel i balansen avsettes på grunnlag av forskjeller mellom regnskapsmessige og skattemessige verdier i henhold til norsk regnskapsstandard for skatt.

Midlertidige skatteøkende og skattereduserende forskjeller som kan utlignes er nettoført.

Midlertidige forskjeller knyttet til:	01.01.2024	31.12.2024	Endring
Anleggsmidler	153 857	112 824	41 033
Omløpsmidler	-7 931	712	-8 643
Fremførbart underskudd	-1 262 498	-1 242 199	-20 299
Netto forskjeller	-1 116 571	-1 128 663	12 091
Skattereduserende forskjeller som ikke kan utlignes	1 116 571	1 128 663	-12 091
Sum midlertidige forskjeller som inngår i grunnlag for utsatt skatt/skattefordel	0	0	0
Utsatt skatt 31.12.2024 basert på 22 %	0	0	0

Utsatt skattefordel er ikke balanseført, ihht. forsiktighetsprinsippet.

Note 7 - Forklaring til note 6

IB-tall i note 7 er omarbeidet til å inkludere tall fra det fusjonerte selskapet Mose AS. Under vises nye IB-tall pr. 01.01.2024.

	Zenso AS 01.01.2024	Mose AS 01.01.2024	Sum IB 01.01.2024
Driftsmidler	211 860	-58 003	153 857
Utestående fordringer	-7 931	0	-7 931
Netto forskjeller	203 929	-58 003	145 927
Akkumulert fremførbart underskudd	-1 005 711	-256 787	-1 262 498
Skattereduserende forskjeller som ikke kan utlignes	-1 005 711	-256 787	-1 262 498
Sum	0	0	0

Note 8 - Egenkapital

	Aksjekapital	Overkurs	Opptjent egenkapital	Udekket tap	Sum
Egenkapital 31.12.2023	1 250 100	219 900	166 147	-1 025 380	610 766
Årsresultat	0	0	-12 091	0	-12 091
Andre endringer	0	0	-154 055	-123 234	-277 290
Egenkapital 31.12.2024	1 250 100	219 900	0	-1 148 615	321 385

Mer om egenkapital

Fusjonen med heleid datterselskap Mose AS ble gjennomført 1.1.2024 som en mor/datter-fusjon med skattemessig kontinuitet. Annen egenkapital i Mose AS på kr -277 290 ble overført til annen egenkapital hos Zenso AS. Se også note 11.

Note 9 - Bundne bankinnskudd

	31.12.2024
I posten for bankinnskudd inngår egen konto for bundne skattetrekkmidler med	5 879
Skyldig skattetrekk	-5 879



ZENSO AS
886 229 682

Note 10 - Aksjekapital

Aksjeklasse	Antall aksjer	Aksjenes pålydende	Bokført verdi
Ordinære	12 501	100	1 250 100
Aksjonærer	Antall aksjer	Eierandel %	Aksjeklasse
ÅSMUND BERGWITZ	9 875	78,99	Ordinære
THEA LASSEN	2 625	21,00	Ordinære
MARIA ISABEL TUENGERTHAL BERGWITZ	1	0,01	Ordinære
Totalt antall aksjer	12 501	100	

Note 11 - Gjeld og garantiforpliktelser

Mer om gjeld

Bokført langsiktig gjeld er i sin helhet til selskapets aksjonærer. Det er ikke kostnadsført renter på lånet.

Note 12 - Fusjon mellom Zenso AS og heleiet datterselskap Mose AS

I regnskapsåret ble det gjennomført en fusjon mellom Zenso AS og heleiet datterselskap Mose AS, org.nr. 920 318 991. Fusjonen ble gjennomført med virkning fra 1. januar 2024, og er behandlet med skattemessig kontinuitet i henhold til gjeldende regelverk.

Beskrivelse av fusjonen:

Type fusjon: Vederlagsfri mor-datter-fusjon

Regnskapsmessig behandling: Fusjonen er regnskapsført etter kontinuitetsmetoden, hvor eiendeler og forpliktelser i det overdragende selskap videreføres med de verdiene de er balanseført til i morselskapets regnskap.

Skattemessig kontinuitet: Transaksjonen er gjennomført med kontinuitet på både selskaps- og aksjonærnivå, hvilket innebærer at eier- og verdikontinuitet er ivaretatt. Det er ingen krav til verdivurdering eller fastsettelse av bytteforhold ved denne fusjonen.

Effekter på regnskapet:

Egenkapital: Sammensetningen av egenkapital i det fusjonerte selskapet er lik summen av egenkapital i de fusjonerende selskapene før fusjonen.

Gjeld: All gjeld i det overdragende selskapet er videreført i det fusjonerte selskapet.

Vurdering av vesentlighet: I henhold til Regnskapsloven § 7-1 er det vurdert at opplysningene om fusjonen er vesentlige for å bedømme den regnskapspliktiges stilling og resultat.