



ÅRSREGNSKAPET FOR REGNSKAPSÅRET 2019 - GENERELL INFORMASJON

Enheten

Organisasjonsnummer: 929 564 790
Organisasjonsform: Aksjeselskap
Foretaksnavn: AS ODYSSEUS
Forretningsadresse: Husøystrand 5
3132 HUSØYSUND

Regnskapsår

Årsregnskapets periode: 01.01.2019 - 31.12.2019

Konsern

Morselskap i konsern: Nei

Regnskapsregler

Regler for små foretak benyttet: Ja
Benyttet ved utarbeidelsen av årsregnskapet til selskapet: Regnskapslovens alminnelige regler

Årsregnskapet fastsatt av kompetent organ

Bekreftet av representant for selskapet: Arne Mansåker
Dato for fastsettelse av årsregnskapet: 31.08.2020

Grunnlag for avgivelse

År 2019: Årsregnskapet er elektronisk innlevert
År 2018: Tall er hentet fra elektronisk innlevert årsregnskap fra 2019

Det er ikke krav til at årsregnskapet m.v. som sendes til Regnskapsregisteret er undertegnet. Kontrollen på at dette er utført ligger hos revisor/enhetens øverste organ. Sikkerheten ivaretas ved at innsender har rolle/rettighet for innsending av årsregnskapet via Altinn, og ved at det bekreftes at årsregnskapet er fastsatt av kompetent organ.

Brønnøysundregistrene, 01.06.2021



Resultatregnskap

Beløp i: NOK	Note	2019	2018
RESULTATREGNSKAP			
Kostnader			
Lønnskostnad			-9 433
Annen driftskostnad		23 085	48 274
Sum kostnader		23 085	38 841
Driftsresultat		-23 085	-38 841
Finansinntekter og finanskostnader			
Annen finansinntekt		172 528	134 612
Verdiøkning markedsbaserte omløpsmidler		149 258	4 883
Sum finansinntekter		321 787	139 495
Annen rentekostnad		35 187	
Annen finanskostnad		4 963	96 950
Sum finanskostnader		40 150	96 950
Netto finans		281 637	42 545
Ordinært resultat før skattekostnad		258 551	3 704
Skattekostnad på ordinært resultat	7		
Ordinært resultat etter skattekostnad		258 551	3 704
Årsresultat		258 551	3 704
Årsresultat etter minoritetsinteresser		258 551	3 704
Totalresultat		258 551	3 704
Overføringer og disponeringer			
Avsatt til annen egenkapital	2	258 551	3 704
Sum overføringer og disponeringer		258 551	3 704



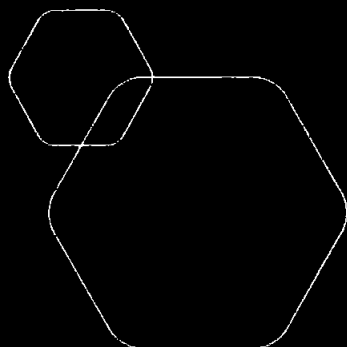
Balanse

Beløp i: NOK	Note	2019	2018
BALANSE - EIENDELER			
Anleggsmidler			
Immaterielle eiendeler			
Utsatt skattefordel	7		
Finansielle anleggsmidler			
Investering i datterselskap	3		
Investering i annet foretak i samme konsern	3		
Investeringer i aksjer og andeler	3	3 545 886	3 115 029
Andre langsiktige fordringer	5		
Sum finansielle anleggsmidler		3 545 886	3 115 029
Sum anleggsmidler		3 545 886	3 115 029
Omløpsmidler			
Varer			
Fordringer			
Kundefordringer	5		
Andre kortsiktige fordringer		1 229 936	1 129 936
Sum fordringer		1 229 936	1 129 936
Investeringer			
Markedsbaserte aksjer	4		525 678
Markedsbaserte obligasjoner	4		
Andre markedsbaserte finansielle instrumenter	4		
Sum investeringer			525 678
Bankinnskudd, kontanter og lignende			
Bankinnskudd, kontanter o.l.		14 014	53 846
Sum bankinnskudd, kontanter og lignende		14 014	53 846
Sum omløpsmidler		1 243 950	1 709 460
SUM EIENDELER		4 789 837	4 824 489



Balanse

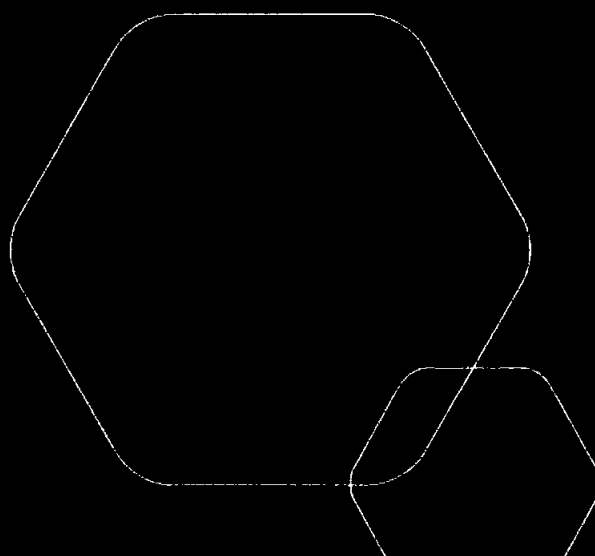
Beløp i: NOK	Note	2019	2018
BALANSE - EGENKAPITAL OG GJELD			
Egenkapital			
Innskutt egenkapital			
Aksjekapital	1	100 000	100 000
Beholdning av egne aksjer	1		
Sum innskutt egenkapital	2	100 000	100 000
Opptjent egenkapital			
Annen egenkapital	2	3 828 411	3 569 859
Sum opptjent egenkapital		3 828 411	3 569 859
Sum egenkapital		3 928 411	3 669 859
Gjeld			
Langsiktig gjeld			
Utsatt skatt	7		
Annen langsiktig gjeld			
Gjeld til kredittinstitusjoner	6		700 000
Øvrig langsiktig gjeld	5, 6	667 546	270 000
Sum annen langsiktig gjeld		667 546	970 000
Sum langsiktig gjeld		667 546	970 000
Kortsiktig gjeld			
Leverandørgjeld	5		
Betalbar skatt	7		
Annen kortsiktig gjeld	5	193 880	184 630
Sum kortsiktig gjeld		193 880	184 630
Sum gjeld		861 426	1 154 630
SUM EGENKAPITAL OG GJELD		4 789 837	4 824 489



Årsregnskap 2019

As Odysseus

Resultatregnskap
Balanse
Noter til regnskapet



Org.nr.: 929 564 790



RESULTATREGNSKAP

AS ODYSSEUS

DRIFTSINNETEKTER OG DRIFTSKOSTNADER	Note	2019	2018
Lønnskostnad		0	-9 433
Annen driftskostnad		23 085	48 274
Sum driftskostnader		23 085	38 841
Driftsresultat		-23 085	-38 841
FINANSINNETEKTER OG FINANSKOSTNADER			
Annen finansinntekt		172 528	134 612
Verdiøkning markedsbaserte omløpsmidler		149 258	4 883
Annen rentekostnad		35 187	0
Annen finanskostnad		4 963	96 950
Resultat av finansposter		281 637	42 545
Ordinært resultat før skattekostnad		258 551	3 704
Ordinært resultat		258 551	3 704
EKSTRAORDINÆRE INNETEKTER OG KOSTNADER			
Årsresultat		258 551	3 704
OVERFØRINGER			
Avsatt til annen egenkapital	2	258 551	3 704
Sum overføringer		258 551	3 704



BALANSE

AS ODYSSEUS

EIENDELER	Note	2019	2018
ANLEGGSMIDLER			
IMMATERIELLE EIENDELER			
VARIGE DRIFTSMIDLER			
FINANSIELLE ANLEGGSMIDLER			
Investeringer i aksjer og andeler	3	3 545 886	3 115 029
Sum finansielle anleggsmidler		3 545 886	3 115 029
Sum anleggsmidler		3 545 886	3 115 029
OMLØPSMIDLER			
FORDRINGER			
Andre kortsiktige fordringer		1 229 936	1 129 936
Sum fordringer		1 229 936	1 129 936
INVESTERINGER			
Markedsbaserte aksjer	4	0	525 678
Sum investeringer		0	525 678
Bankinnskudd, kontanter o.l.		14 014	53 846
Sum omløpsmidler		1 243 950	1 709 460
Sum eiendeler		4 789 837	4 824 489



BALANSE


AS ODYSSEUS

EGENKAPITAL OG GJELD	Note	2019	2018
EGENKAPITAL			
INNSKUTT EGENKAPITAL			
Aksjekapital	1	100 000	100 000
Sum innskutt egenkapital	2	100 000	100 000
OPPTJENT EGENKAPITAL			
Annen egenkapital	2	3 828 411	3 569 859
Sum opptjent egenkapital		3 828 411	3 569 859
Sum egenkapital		3 928 411	3 669 859
GJELD			
AVSETNING FOR FORPLIKTELSER			
ANNEN LANGSIKTIG GJELD			
Gjeld til kredittinstitusjoner	6	0	700 000
Øvrig langsiktig gjeld	5, 6	667 546	270 000
Sum annen langsiktig gjeld		667 546	970 000
KORTSIKTIG GJELD			
Annen kortsiktig gjeld	5	193 880	184 630
Sum kortsiktig gjeld		193 880	184 630
Sum gjeld		861 426	1 154 630
Sum egenkapital og gjeld		4 789 837	4 824 489

Husøysund, 18.08.2020
Styret i As Odysseus


Arne Mansåker
styreleder/daglig leder


Tormod Mansåker
styremedlem


Bente Mansåker
styremedlem



Regnskapsprinsipper

Årsregnskapet er satt opp i samsvar med regnskapsloven og NRS 8 - God regnskapsskikk for små foretak.

SKATT

Skattekostnaden i resultatregnskapet omfatter både periodens betalbare skatt og endring i utsatt skatt. Utsatt skatt er beregnet med 22 % på grunnlag av de midlertidige forskjeller som eksisterer mellom regnskapsmessige og skattemessige verdier, samt ligningsmessig underskudd til fremføring ved utgangen av regnskapsåret. Skatteøkende og skattereduserende midlertidige forskjeller som reverserer eller kan reverseres i samme periode er utlignet og nettoført.

KLASSIFISERING OG VURDERING AV OMLØPSMIDLER

Omløpsmidler og kortsiktig gjeld omfatter normalt poster som forfaller til betaling innen ett år etter balansedagen, samt poster som knytter seg til varekretsløpet. Omløpsmidler vurderes til laveste verdi av anskaffelseskost og virkelig verdi.

FINANSIELLE ANLEGGSMIDLER OG OMLØPSMIDLER

Langsiktige investeringer i aksjer er regnskapsført etter kostmetoden og vurderes til laveste av kostpris og virkelig verdi. Utbytte/utdelinger resultatføres som finansinntekt.

Markedsbaserte finansielle omløpsmidler vurderes til markedskurs. Verdien i balansen tilsvarende markedskurs pr 31.12 i regnskapsåret. Mottatt utbytter, realiserte og urealiserte gevinster/tap resultatføres som finansposter.

FORDRINGER

Kundefordringer og andre fordringer oppføres til pålydende etter fradrag for avsetning til forventet tap. Avsetning til tap gjøres på grunnlag av en individuell vurdering av de enkelte fordringene.

Note 1 Aksjonærer

AKSJEKAPITALEN I AS ODYSSEUS PR. 31.12 BESTÅR AV FØLGENDE AKSJEKLASSER:

	Antall	Pålydende	Bokført
A-aksjer	10	1 000,00	10 000
B-aksjer	90	1 000,00	90 000
Sum	100		100 000

EIERSTRUKTUR

De største aksjonærene i % pr. 31.12 var:

	A-aksjer	B-aksjer	Sum	Eierandel	Stemmea...
HAMLA INVEST AS	0	53	53	53,0	53,0
Tamm Invest AS	0	29	29	29,0	29,0
ODYSSEUS INVEST AS	10	8	18	18,0	18,0
Totalt antall aksjer	10	90	100	100,0	100,0



Note 2 Egenkapital

	Aksjekapital	Overkurs	Annen Innskutt egenkapital	Annen egenkapital	Sum egenkapital
Pr. 31.12.2018	100 000	0	0	3 569 859	3 669 859
Pr 01.01.2019	100 000	0	0	3 569 859	3 669 859
Årets resultat				258 551	258 551
Pr 31.12.2019	100 000	0	0	3 828 411	3 928 411

Note 3 Finansielle anleggsmidler

	Antall	Anskaffelses- kosti	Balanseført verdi
Cleantech Building Materials plc	52 512	196 920	196 920
Pinovo AS	1 027 174	2 745 227	2 078 966
Riot AS	5 000	1 000 000	1 000 000
Blaatind AS	40	270 000	270 000
Totalt		4 212 147	3 545 886

Note 4 Markedsbaserte verdipapirer

	Anskaffelses kost	Markeds verdi	Balanseført verdi
Omløpsmidler			
Sum	0	0	0

Selskapet har i 2019 realisert sin portefølje av markedsbaserte omløpsaksjer. Realisasjonen i 2019 medførte en realisert gevinst på kr 22 416 samt en reversering av tidligere urealisert tap på kr 149 258.

Note 5 Mellomværende med selskap i samme konsern m.v.

	Leverandørgjeld		Annen langsiktig gjeld	
	2019	2018	2019	2018
Odysseus Invest AS	0	0	363 066	24 000
Sum	0	0	363 066	24 000

Selskapet har 31.12.2019 langsiktige likviditetslån til selskapets indirekte personlige aksjonærer på kr -304 480. Lånet renteregnes med sats tilsvarende skjermingsrente.

I tillegg har selskapet et kortsiktig mellomværende mot styrets leder/ daglig leder, pr 31.12.2019 på kr -193 880



Note 6 Annen langsiktig gjeld

	2019	2018
Gjeld som forfaller mer enn fem år etter regnskapsårets slutt:		
Gjeld til kredittinstitusjoner	0	700 000
Sum annen langsiktig gjeld	0	700 000

Note 7 Skatt

<u>Årets skattekostnad</u>	<u>2019</u>	<u>2018</u>
Resultatført skatt på ordinært resultat:		
Betalbar skatt	0	0
Endring i utsatt skattefordel	0	0
Skattekostnad ordinært resultat	0	0
Skattepliktig inntekt:		
Ordinært resultat før skatt	258 551	3 704
Permanente forskjeller	-317 175	-87 813
Endring i midlertidige forskjeller	0	0
Skattepliktig inntekt	-58 623	-84 109
Betalbar skatt i balansen:		
Betalbar skatt på årets resultat	0	0
Sum betalbar skatt i balansen	0	0

Skatteeffekten av midlertidige forskjeller og underskudd til fremføring som har gitt opphav til utsatt skatt og utsatte skattefordeler, spesifisert på typer av midlertidige forskjeller:

	<u>2019</u>	<u>2018</u>	<u>Endring</u>
Akkumulert fremførbart underskudd	-2 439 158	-2 380 535	58 623
Inngår ikke i beregningen av utsatt skatt	2 439 158	2 380 535	-58 623
Grunnlag for utsatt skattefordel	0	0	0
Utsatt skattefordel (22 %)	0	0	0