



ÅRSREGNSKAPET FOR REGNSKAPSÅRET 2021 - GENERELL INFORMASJON

Enheten

Organisasjonsnummer: 918 470 832
Organisasjonsform: Aksjeselskap
Foretaksnavn: STANDARD SUPPLIER AS
Forretningsadresse: c/o Clarksons Platou Project
v/Finance AS
Munkedamsveien 62C
0270 OSLO

Regnskapsår

Årsregnskapets periode: 01.01.2021 - 31.12.2021

Konsern

Morselskap i konsern: Nei

Regnskapsregler

Regler for små foretak benyttet: Ja
Benyttet ved utarbeidelsen av årsregnskapet til selskapet: Regnskapslovens alminnelige regler

Årsregnskapet fastsatt av kompetent organ

Bekreftet av representant for selskapet: Marianne Knudsen
Dato for fastsettelse av årsregnskapet: 04.03.2022

Grunnlag for avgivelse

År 2021: Årsregnskapet er elektronisk innlevert
År 2020: Tall er hentet fra elektronisk innlevert årsregnskap fra 2021

Det er ikke krav til at årsregnskapet m.v. som sendes til Regnskapsregisteret er undertegnet. Kontrollen på at dette er utført ligger hos revisor/enhetens øverste organ. Sikkerheten ivaretas ved at innsender har rolle/rettighet for innsending av årsregnskapet via Altinn, og ved at det bekreftes at årsregnskapet er fastsatt av kompetent organ.

Brønnøysundregistrene, 02.06.2023



Resultatregnskap

Beløp i: USD	Note	2021	2020
RESULTATREGNSKAP			
Inntekter			
Salgsinntekt	3	3 900 922	1 797 516
Annen driftsinntekt			-685
Sum inntekter		3 900 922	1 796 831
Kostnader			
Varekostnad	5	47 613	39 360
Avskrivning på varige driftsmidler og immaterielle eiendeler	6	862 000	862 001
Annen driftskostnad	4	2 789 921	2 966 820
Sum kostnader		3 699 534	3 868 180
Driftsresultat		201 388	-2 071 350
Finansinntekter og finanskostnader			
Annen renteinntekt		4 965	10 738
Sum finansinntekter		4 965	10 738
Annen rentekostnad			2 408
Annen finanskostnad	7	31 392	12 415
Sum finanskostnader		31 392	14 824
Netto finans		-26 427	-4 085
Ordinært resultat før skattekostnad		174 961	-2 075 435
Skattekostnad på ordinært resultat	11	11 045	8 798
Ordinært resultat etter skattekostnad		0	0
Årsresultat		163 917	-2 084 233
Totalresultat		163 917	-2 084 233
Overføringer og disponeringer			
Overføringer til/fra annen egenkapital	8	163 917	-2 084 233
Sum overføringer og disponeringer		163 917	-2 084 233



Balanse

Beløp i: USD	Note	2021	2020
BALANSE - EIENDELER			
Anleggsmidler			
Immaterielle eiendeler			
Sum immaterielle eiendeler		0	0
Varige driftsmidler			
Skip, rigger, fly og lignende	6	9 327 324	10 189 324
Sum varige driftsmidler		9 327 324	10 189 324
Finansielle anleggsmidler			
Sum finansielle anleggsmidler		0	0
Sum anleggsmidler		9 327 324	10 189 324
Omløpsmidler			
Varer			
Sum varer		0	0
Fordringer			
Kundefordringer		598 312	517 166
Andre fordringer	4	307 516	724 784
Sum fordringer		905 828	1 241 950
Investeringer			
Sum investeringer		0	0
Bankinnskudd, kontanter og lignende			
Bankinnskudd, kontanter og lignende		1 385 172	389 050
Sum bankinnskudd, kontanter og lignende		1 385 172	389 050
Sum omløpsmidler		2 291 000	1 631 000
SUM EIENDELER		11 618 324	11 820 324

BALANSE - EGENKAPITAL OG GJELD



Balanse

Beløp i: USD	Note	2021	2020
Egenkapital			
Innskutt egenkapital			
Selskapskapital		10 605	10 605
Annen innskutt egenkapital		16 345 169	16 345 169
Sum innskutt egenkapital		16 355 774	16 355 774
Opptjent egenkapital			
Annen egenkapital		-4 944 754	-5 108 671
Sum opptjent egenkapital		-4 944 754	-5 108 671
Sum egenkapital	8	11 411 020	11 247 103
Gjeld			
Langsiktig gjeld			
Sum avsetninger for forpliktelser		0	0
Annen langsiktig gjeld			
Sum annen langsiktig gjeld		0	0
Sum langsiktig gjeld		0	0
Kortsiktig gjeld			
Leverandørgjeld			28 586
Betalbar skatt	11	11 045	8 822
Annen kortsiktig gjeld	4	196 259	535 812
Sum kortsiktig gjeld		207 303	573 220
Sum gjeld		207 303	573 220
SUM EGENKAPITAL OG GJELD		11 618 324	11 820 324



Brønnøysundregistrene

ÅRSREGNSKAP FOR REGNSKAPSÅRET 2021 - GENERELL INFORMASJON

Journalnummer: 2022 177031

Enheten

Organisasjonsnummer: 918 470 832
Organisasjonsform: Aksjeselskap
Foretaksnavn: STANDARD SUPPLIER AS
Forretningsadresse: c/o Clarksons Platou Project
v/Finance AS
Munkedamsveien 62C
0270 OSLO

Regnskapsår

Årsregnskapets periode: 01.01.2021 - 31.12.2021

Konsern

Morselskap i konsern: Nei

Regnskapsregler

Regler for små foretak benyttet: Ja
Benyttet ved utarbeidelsen av
årsregnskapet til selskapet: Regnskapslovens alminnelige regler

Årsregnskapet fastsatt av kompetent organ

Bekreftet av representant for selskapet: Marianne Knudsen
Dato for fastsettelse av årsregnskapet: 04.03.2022

Grunnlag for avgivelse

År 2021: Årsregnskap er elektronisk innlevert.
År 2020: Tall er hentet fra elektronisk innlevert årsregnskap fra 2021.

Det er ikke krav til at årsregnskapet m.v. som sendes til Regnskapsregisteret er undertegnet. Kontrollen på at dette er utført ligger hos revisor/enhetens øverste organ. Sikkerheten ivaretas ved at innsender har rolle/rettighet for innsending av årsregnskapet via Altinn, og ved at det bekreftes at årsregnskapet er fastsatt av kompetent organ.

Brønnøysundregistrene, 06.04.2022



Organisasjonsnr: 918 470 832
STANDARD SUPPLIER AS

RESULTATREGNSKAP

Beløp i: USD	Note	2021	2020
RESULTATREGNSKAP			
Inntekter			
Salgsinntekt	3	3 900 922	1 797 516
Annen driftsinntekt			-685
Sum inntekter		3 900 922	1 796 831
Kostnader			
Varekostnad	5	47 613	39 360
Avskrivning på varige driftsmidler og immaterielle eiendeler	6	862 000	862 001
Annen driftskostnad	4	2 789 921	2 966 820
Sum kostnader		3 699 534	3 868 180
Driftsresultat		201 388	-2 071 350
Finansinntekter og finanskostnader			
Annen renteinntekt		4 965	10 738
Sum finansinntekter		4 965	10 738
Annen rentekostnad			2 408
Annen finanskostnad	7	31 392	12 415
Sum finanskostnader		31 392	14 824
Netto finans		-26 427	-4 085
Ordinært resultat før skattekostnad			
Skattekostnad på ordinært resultat	11	11 045	8 798
Ordinært resultat etter skattekostnad		0	0
Årsresultat		163 917	-2 084 233
Totalresultat		163 917	-2 084 233
Overføringer og disponeringer			
Overføringer til/fra annen egenkapital	8	163 917	-2 084 233
Sum overføringer og disponeringer		163 917	-2 084 233



Organisasjonsnr: 918 470 832
STANDARD SUPPLIER AS

BALANSE

Beløp i: USD	Note	2021	2020
BALANSE - EIENDELER			
Anleggsmidler			
Immaterielle eiendeler			
Sum immaterielle eiendeler		0	0
Varige driftsmidler			
Skip, rigger, fly og lignende	6	9 327 324	10 189 324
Sum varige driftsmidler		9 327 324	10 189 324
Finansielle anleggsmidler			
Sum finansielle anleggsmidler		0	0
Sum anleggsmidler		9 327 324	10 189 324
Omløpsmidler			
Varer			
Sum varer		0	0
Fordringer			
Kundefordringer		598 312	517 166
Andre fordringer	4	307 516	724 784
Sum fordringer		905 828	1 241 950
Investeringer			
Sum investeringer		0	0
Bankinnskudd, kontanter og lignende			
Bankinnskudd, kontanter og lignende		1 385 172	389 050
Sum bankinnskudd, kontanter og lignende		1 385 172	389 050
Sum omløpsmidler		2 291 000	1 631 000
SUM EIENDELER		11 618 324	11 820 324
BALANSE - EGENKAPITAL OG GJELD			
Egenkapital			
Innskutt egenkapital			
Selskapskapital		10 605	10 605
Annen innskutt egenkapital		16 345 169	16 345 169
Sum innskutt egenkapital		16 355 774	16 355 774



Opptjent egenkapital			
Annen egenkapital		-4 944 754	-5 108 671
Sum opptjent egenkapital		-4 944 754	-5 108 671
Sum egenkapital	8	11 411 020	11 247 103
Gjeld			
Langsiktig gjeld			
Sum avsetninger for forpliktelser		0	0
Annen langsiktig gjeld		0	0
Sum annen langsiktig gjeld		0	0
Sum langsiktig gjeld		0	0
Kortsiktig gjeld			
Leverandørgjeld			28 586
Betalbar skatt	11	11 045	8 822
Annen kortsiktig gjeld	4	196 259	535 812
Sum kortsiktig gjeld		207 303	573 220
Sum gjeld		207 303	573 220
SUM EGENKAPITAL OG GJELD		11 618 324	11 820 324



Organisasjonsnr: 918 470 832
STANDARD SUPPLIER AS

NOTEOPPLYSNINGER - SELSKAP - alle poster oppgitt i hele tall

Note

1

Regnskapsprinsipper

Årsregnskapet er satt opp i samsvar med regnskapsloven 1998. Det er utarbeidet etter norske regnskapsstandarder. I utgangspunktet er det reglene for regnskapsoppstilling for små foretak som er benyttet. Hovedregel for vurdering og klassifisering av eiendeler og gjeld. Eiendeler bestemt til varig eie eller bruk er klassifisert som anleggsmidler. Andre eiendeler er klassifisert som omløpsmidler. Fordringer som skal tilbakebetales innen et år er uansett klassifisert som omløpsmidler. Ved klassifiseringen av kortsiktig og langsiktig gjeld er analoge kriterier lagt til grunn. Anleggsmidler vurderes til anskaffelseskost, men nedskrives til virkelig verdi når verdifallet forventes ikke å være forbigående. Anleggsmidler med begrenset økonomisk levetid avskrives planmessig. Langsiktig gjeld balanseføres til nominelt mottatt beløp på etableringstidspunktet. Langsiktig gjeld oppskrives ikke til virkelig verdi som følge av renteendring. Omløpsmidler vurderes til laveste av anskaffelseskost og virkelig verdi. Kortsiktig gjeld balanseføres til nominelt mottatt beløp på etableringstidspunktet. Kortsiktig gjeld oppskrives ikke til virkelig verdi som følge av renteendring. Enkelte poster er vurdert etter andre regler, og redegjøres for nedenfor. Varige driftsmidler Varige driftsmidler avskrives over forventet økonomisk levetid. Avskrivningene er som hovedregel fordelt lineært over antatt økonomisk levetid. Fordringer Kundefordringer og andre fordringer oppføres til pålydende etter fradrag for avsetning til forventet tap. Avsetning til tap gjøres på grunnlag av en individuell vurdering av de enkelte fordringene. I tillegg gjøres det for øvrige kundefordringer en uspesifisert avsetning for å dekke antatt tap. Skatter Skatter kostnadsføres når de påløper, det vil si at skattekostnaden er knyttet til det regnskapsmessige resultat før skatt. Skattekostnaden består av betalbar skatt (skatt på årets skattepliktige inntekt) og endring i netto utsatt skatt. Skattekostnaden fordeles på ordinært resultat og resultat av ekstraordinære poster i henhold til skattegrunnlaget. Utsatt skatt og utsatt skattefordel er presentert netto i balansen.

Note

1

Er det usikkerhet om fortsatt drift?: Nei

Note

Antall årsverk i regnskapsåret

0.00

Note

2



Spesifisering av resultatregnskapet

Lønnskostnader

<u>Sum</u>	<u>Beløp</u>
<u>Balanseført verdi 31.12.</u>	<u>Varige driftsmidler Immaterielle eiend.</u>

Konsernregnskap

Morselskapet sitt navn

Forretningskontor for morselskapet

Begrunnelse for at datterselskap er utelatt fra konsolideringen

Konsern, tilknyttet selskap m.v. - fordringer og gjeld

Fordringer

<u>Samlet beløp - tilknyttet selskap</u>	<u>Årets</u>	<u>Fjorårets</u>	
<u>Samlet beløp - foretak i samme konsern</u>	<u>Årets</u>	<u>Fjorårets</u>	
<u>Samlet beløp - foretak i samme konsern</u>	<u>Årets</u>	<u>Fjorårets</u>	
<u>Samlet beløp - felles kontrollert virksomhet</u>	<u>Årets</u>	<u>Fjorårets</u>	
<u>Pantstillelse</u>	<u>Beløp</u>		
<u>Beholdning av egne aksjer</u>	<u>Antall</u>	<u>Pålydende</u>	<u>Andel av aksjek.</u>

Note

3

Lån og sikkerhetsstillelse til medlemmer

Er det gitt lån eller sikkerhetsstillelse til ledende personer: Nei

Opplysninger om:

Medlemmer av:

Mer om lån og sikkerhetsstillelse



Standard Supplier AS

Årsregnskap 2021 / *Financial Statements* for the year ended 31.12.2021

USD




Business Manager:
Clarksons Platou Business Management AS

Commercial / Technical Manager:
Fletcher Supply Vessels Ltd

Auditor:
PricewaterhouseCoopers AS

Clarksons Platou
Project Finance AS

Enterprise number:
NO 986 778 772

 rJsDU9ol5-HJgoP8qieq
Munkedamsveien 62 C
Oslo, Norway

Tel: +47 23 11 20 00
Fax: +47 23 11 23 27

Mailing address:
Munkedamsveien 62 C
N-0270 Oslo, Norway

**Resultatregnskap / Profit and loss account****Standard Supplier AS**

	Note	1.1.-31.12.2021	1.1.-31.12.2020
Netto time charter hyre / Net time charter revenue	3	3 900 922	1 797 516
Andre driftsinntekter / Other operating income		<u>0</u>	<u>-685</u>
Sum driftsinntekter / Total operating income		<u>3 900 922</u>	<u>1 796 831</u>
Driftskostnader skip / Ship operating expenses	4	2 789 921	2 966 820
Administrasjonskostnader / Administration expenses	5	47 613	39 360
Avskrivninger / Depreciation	6	<u>862 000</u>	<u>862 001</u>
Sum driftskostnader / Total operating cost		<u>3 699 534</u>	<u>3 868 180</u>
Driftsresultat / Operating result		<u>201 388</u>	<u>-2 071 350</u>
Renteinntekter / Interest income		11	847
Renteinntekter interne / Interest income from group companies		<u>4 953</u>	<u>9 891</u>
Sum finansinntekter / Total financial income		<u>4 965</u>	<u>10 738</u>
Rentekostnader / Interest costs		0	40
Rentekostnader interne / Intercompany interest costs		0	2 368
Agio tap / Currency loss	7	<u>31 392</u>	<u>12 415</u>
Sum finanskostnader / Total financial cost		<u>31 392</u>	<u>14 824</u>
Netto finansresultat / Net financial items		<u>-26 427</u>	<u>-4 085</u>
Resultat før skattekostnad / Result before tax		<u>174 961</u>	<u>-2 075 435</u>
Skattekostnad / Tax	11	<u>11 045</u>	<u>8 798</u>
ÅRSRESULTAT / RESULTS OF THE YEAR		<u>163 917</u>	<u>-2 084 233</u>
Overføringer / Transfers			
Overført til udekket tap / Transferred to uncovered loss	8	<u>163 917</u>	<u>-2 084 233</u>
Sum overføringer / Total transfers		<u>163 917</u>	<u>-2 084 233</u>

rJsDU9ol5-HJgoP8qleq

**Balance / Balance sheet****Standard Supplier AS**

	Note	31.12.2021	31.12.2020
EIENDELER / ASSETS			
Anleggsmidler / Fixed assets			
Varige driftsmidler / Fixed assets			
Skip / Vessel	6	9 327 324	10 189 324
Sum varige driftsmidler / Total fixed assets		9 327 324	10 189 324
Sum anleggsmidler / Total fixed assets		9 327 324	10 189 324
Omløpsmidler / Current assets			
Fordringer / Accounts receivable			
Fordring / Receivable ship manager	4	304 462	0
Kundefordringer / Trade accounts receivables		598 312	517 166
Opptjent inntekt / Accrued income		0	205 903
Tilgode merverdiavgift / VAT receivable		0	796
Konsernintern fordring / Intercompany receivables		0	518 085
Andre fordringer / Other receivables		3 054	0
Sum fordringer / Total accounts receivable		905 828	1 241 950
Likvider / Cash and cash equivalents		1 385 172	389 050
Sum omløpsmidler / Total current assets		2 291 000	1 631 000
SUM EIENDELER / TOTAL ASSETS		11 618 324	11 820 324

rJsDU9ol5-HJgoP8qleq

Standard Supplier AS


**Balanse / Balance sheet****Standard Supplier AS**

	Note	31.12.2021	31.12.2020
EGENKAPITAL OG GJELD / EQUITY AND LIABILITIES			
Egenkapital / Equity			
Innskutt egenkapital / Paid in capital			
Aksjekapital / Share capital		10 605	10 605
Overkurs / Premium of shares		16 346 943	16 346 943
Annen innbetalt egenkapital / Other paid in capital		-1 774	-1 774
Sum innskutt egenkapital / Total paid in capital		16 355 774	16 355 774
Annen egenkapital / Other equity			
Udekket tap / Uncovered loss		-4 944 754	-5 108 671
Sum annen egenkapital / Total other equity		-4 944 754	-5 108 671
Sum egenkapital / Total equity	8	11 411 020	11 247 103
Gjeld / Liabilities			
Kortsiktig gjeld / Short-term liabilities			
Gjeld / Debt ship manager	4	195 843	527 705
Leverandørgjeld / Accounts payable		0	28 586
Betalbar skatt / Tax payable	11	11 045	8 822
Merverdiavgift / VAT payable		44	0
Annen kortsiktig gjeld / Other current liabilities		372	8 107
Sum kortsiktig gjeld / Total short-term liabilities		207 303	573 220
Sum gjeld / Total liabilities		207 303	573 220
SUM EGENKAPITAL OG GJELD / TOTAL EQUITY AND LIABILITIES		11 618 324	11 820 324

Oslo, 31.12.2021 / 01.03.2022
Styret for / Board of Directors of Standard Supplier AS

Martin Nes
Chairman

Evangelia Panagidi
Director

 rJsDU9ol5-HJgoP8qleq

Standard Supplier AS



Noter til regnskapet / Notes to the Financial Statement

Standard Supplier AS

Note 1: Regnskapsprinsipper / Accounting principles:

Generelt

Regnskapet er satt opp i samsvar med regnskapsloven av 1998. Det er utarbeidet etter norske regnskapsstandarder. Reglene for små foretak er benyttet.

Funksjonell valuta

Selskapets funksjonelle valuta er USD.

Hovedregel for vurdering og klassifisering av eiendeler og gjeld

Eiendeler bestemt til varig eie eller bruk er klassifisert som anleggsmidler. Andre eiendeler er klassifisert som omløpsmidler.

Anleggsmidler vurderes til anskaffelseskost, men nedskrives til virkelig verdi når verdifallet forventes å ikke være forbigående. Anleggsmidler med begrenset økonomisk levetid avskrives planmessig.

Fordringer som skal tilbakebetales innen ett år er klassifisert som omløpsmidler.

Ved klassifisering av kortsiktig og langsiktig gjeld er tilsvarende kriterier lagt til grunn.

Omløpsmidler vurderes til laveste av anskaffelseskost og virkelig verdi. Kortsiktig gjeld balanseføres til nominelt mottatt beløp på etableringstidspunktet. Enkelte poster er vurdert etter andre regler, og redegjøres for nedenfor.

Inntekter

Inntekter regnskapsføres når de er opptjent. Inntekter er regnskapsført til verdien på transaksjonstidspunktet.

Skatt

Selskapet er rederibeskattet. Dette innebærer at selskapet kun skatlegges for finansinntekter og får fradrag for en forholdsmessig andel av rentekostnadene som tilsvarer andelen finansielle eiendeler. Negativt skattegrunnlag kan fremføres mot fremtidig positivt skattegrunnlag.

Skattekostnad i resultatregnskapet omfatter både periodens betalbare skatt og endring i utsatt skatt. Utsatt skattefordel er ikke oppført i balansen da underliggende midlertidige forskjeller ikke kan sannsynliggjøres nyttiggjort i fremtiden. Utsatt skatt beregnes med 22% på grunnlag av de midlertidige forskjeller som eksisterer mellom regnskapsmessige og skattemessige verdier.

Varige driftsmidler

Varige driftsmidler er skip og oppføres i balansen til anskaffelseskost med fradrag for akkumulerte avskrivninger og eventuelle akkumulerte nedskrivninger. Avskrivningene er lineære og fastsettes ut fra en vurdering av driftsmiddelets gjenværende økonomiske levetid. Dokkekostnader utgiftsføres i sin helhet i dokkeåret.

Hvis det er indikasjoner på at det er mindreverdier knyttet til driftsmiddelet og denne verdien er lavere enn balanseført verdi nedskrives driftsmidlet.

Fordringer

Fordringer oppføres til pålydende etter fradrag for avsetning til forventet tap. Avsetning til tap gjøres på grunnlag av individuell vurdering av de enkelte fordringene.

Utenlandsk valuta

Likvider i utenlandsk valuta vurderes i henhold til dagskursprinsippet. Langsiktig gjeld er oppført til dagskurs.

Følgende kurser er benyttet i regnskapet: GBP/USD pr. 31. desember 2021: 1,3479 (31.12.2020 : 1,3649)

NOK/USD pr. 31. desember 2021: 0,1134 (31.12.2020 : 0,1172)





Noter til regnskapet / Notes to the Financial Statement

Standard Supplier AS

English:

General information

The accounts have been compiled in accordance with the Norwegian Accounting Act of 1998. They have been prepared in accordance with Norwegian accounting standards. The rules for small companies have been applied.

The accounting principles are described below.

Functional currency

The functional currency of the company is USD.

The general rule when assessing and classifying assets and liabilities

Assets determined for permanent ownership or use are classified as fixed assets. Other assets are classified as current assets.

Fixed assets are assessed at cost but are written down to fair value when the fall in value is not expected to be transitory. Fixed assets with finite economic lives are systematically depreciated.

Receivables to be repaid within one year are classified as current assets.

Corresponding criteria form the basis when classifying short-term and long-term liabilities.

Current assets are assessed at the lower of acquisition cost and fair value. Short-term liabilities are recognized at the nominal amount received on the date of establishment. Certain items are assessed according to other rules as explained below.

Tax

The company is subject to taxation under the Norwegian tonnage tax system. This implies that the company is taxed for its financial income and receives reduction for a share of its financial expenses which is calculated as a share of the company's financial assets. Negative tax result could be deferred against later years positive tax result.

Income

Income is recognized when accrued. Income is recognized at its value on the date of transaction.

Tangible fixed assets

Tangible fixed asset is a vessel and is entered in the financial position statement at cost less accumulated depreciation. Depreciation is linear and based on an assessment of the asset's remaining useful lifespan. Costs related to docking are expensed in the year of the docking.

The tangible fixed asset will be written down to fair value when any impairment is not expected to be transitory.

Receivables

Trade debtors and other receivables are posted at nominal after provisions for losses have been deducted. Provisions for losses are made on the basis of an individual assessment of each receivable.

Exchange rates

Liquid assets in foreign currencies are assessed in accordance with the current exchange rate principle. Long-term liabilities are posted at the current exchange rate.

The following exchange rate is used in the accounts: GBP/USD per 31 December 2021: 1.3479 (31.12.2020 : 1.3649)

NOK/USD per 31 December 2021: 0.1134 (31.12.2020 : 0.1172)



Noter til regnskapet / Notes to the Financial Statement

Standard Supplier AS

**Note 2: Virksomhetens art og grunnlaget for videre drift /
The purpose of the company and the basis for continued operation:**

Standard Supplier AS ble stiftet 19. januar 2017 med det formål å erverve og drifte off-shore supply skipet «Standard Supplier» med best mulig resultat for eierne samt annen virksomhet tilknyttet rederivirksomhet. Selskapets administrasjon er lokalisert i Oslo.

Skipet opererer i spot markedet på time charter kontrakter i britisk sektor i Nordsjøen med den risiko det innebærer. Kontraktene er av varighet fra noen dager til noen måneder til ratenivåer som varierer med markedssvingningene.

Markedet har de seneste årene vært vanskelig med mange skip i opplag, hard konkurranse om oppdragene og ratenivåer som knapt dekker driftsutgiftene.

Covid-19 pandemien har medført ytterligere redusert aktivitet i riggmarkedet, redusert forbruk og restriksjoner. Reiserestriksjoner og nedstengning av samfunnet i perioder har vært krevende mht. effektiv drift av skipet og mannskapsbytte spesielt. I tillegg er det fremdeles en betydelig overkapasitet på tilbudssiden. Denne ubalansen mellom tilbud og etterspørsel fører til generelt pressede priser med lavt ratenivå og lav utnyttelsesgrad samt redusert etterspørsel etter denne type skip og dermed fall i skipsverdier.

Selskapet har hatt en positiv resultatutvikling sammenliknet med 2020. Dette skyldes høyere utnyttelsesgrad og høyere ratenivå i 2021 enn i 2020. Kostnadsnivået i 2021 har vært i tråd med 2020. Dette har medført en økning i selskapets likviditetsreserve.

Befraktere har betalt hyren til forfall og selskapet har ikke hatt tap på krav.

Skipet er egenkapitalfinansiert. Selskapet har ingen langsiktig gjeld og er i stand til å innfri sine forpliktelser etter hvert som de forfaller.

Styret forventer et resultat for 2022 som er i tråd med 2021 basert på forventninger om lettelse i restriksjoner knyttet til Covid-19 pandemien, gjenåpning av økonomien og prognoser vedrørende noe økning av volum fra produsenter og dermed økning av etterspørselen. Den vedvarende usikkerheten knyttet til Covid-19 situasjonen og nye virusvarianter samt markedet generelt medfører imidlertid stor usikkerhet til resultatutviklingen og utviklingen av den finansielle stillingen til selskapet i 2022. Pr. i dag er det ikke mulig å angi et estimat på de finansielle følgene dette vil kunne få for selskapet.

Eiere er villige til å tilføre midler dersom det skulle bli nødvendig for å sikre videre drift.

Etter styrets oppfatning gir det fremlagte regnskapet fyllestgjørende informasjon om selskapets stilling og resultat av driften. Det har heller ikke etter regnskapsårets utgang inntrådt forhold som er av vesentlig betydning for bedømmelsen av selskapets stilling.

Fortsatt drift er lagt til grunn for utarbeidelsen av regnskapet for 2021.

English:

Standard Supplier AS was established 19 January 2017 with the purpose to acquire and operate the offshore supply vessel "Standard Supplier" and all other business related therewith to the most profitable outcome for the owners. The company's registered office is in Oslo.

The vessel is operating in the spot market on time charter parties in the British sector of the North Sea with the risk factors involved. The charter parties have a duration from a few days to several months at various rate levels according to the market fluctuations.

The market situation has for the latest years been challenging with many vessels in lay-up, tough competition and low hire rate levels which barely cover the operating expenses.

The Covid-19 virus has had a negative impact on the demand side in the market, with reduced activity in the rig market, reduced consumption and restrictions. Lockdowns and travel restrictions has been challenging with regard to the operation of the vessel and crew changes in particular. In addition, the market is still characterized by an oversupply of vessels. The imbalance between supply and demand results in general in low hire rates and utilization and decline in vessel value.



Noter til regnskapet / Notes to the Financial Statement

Standard Supplier AS

Driftskostnader inkluderer i hovedsak kostnader til mannskap ombord, løpende vedlikehold av skipet, bunkers, smøreolje, forsikringer samt honorarer til teknisk og kommersiell manager. Driftskostnadene er hovedsakelig i GBP. Tonnasjeskatt (jfr. note 11) inngår også i driftskostnadene.

Totalt tilsvarte driftskostnadene for 2021 USD 2.789.921 (2020: USD 2.966.820).

English:

The company has entered into management agreements with Fletcher Supply Vessels Ltd. ("FSV") which inter alia includes the technical and commercial management of the vessel, crew management, purchase of provisions/consumables, insurance arrangements and accounting services in respect to the operating accounts.

FSV receives a remuneration per day if the vessel is fixed.

In addition, FSV receives a fee equal to 1.25% of the gross hire under the charter parties when the vessel is fixed. This cost is in the accounts considered commission and is recognized in the calculation of total commission costs and the net income, cf. Note No. 3.

The ship operating expenses include crew cost, maintenance and repair, bunkers and luboil, insurance and fee to the technical and commercial manager. The ship operating expenses are mainly in GBP. The tonnage tax, cf. Note No.11 is also included in ship operating expenses.

Total ship operating expenses for 2021 were equal to USD 2,789,921 (2020: USD 2,966,820).

Mellomværende drift skip / Balance vessel operation:

	31.12.2021		31.12.2020	
	GBP	USD	GBP	USD
Beholdninger om board / Bunkers/inventories on board	178 002	239 926	0	0
Kortsiktige fordringer / Current assets	47 880	64 537	0	0
Kortsiktig gjeld / Current liabilities	-145 297	-195 843	-386 624	-527 705
Sum netto / Net balance	80 585	108 620	-386 624	-527 705

Note 5:

Administrasjonskostnader / Administration expenses:

Administrasjonskostnader består av / Administration expenses consist of:	2021	2020
Forretningsførerhonorar / Corporate Management fee	38 932	32 388
Revisjonshonorar / Auditors' remuneration	7 807	6 409
Diverse kostnader / Other costs	874	563
Total	47 613	39 360
Honorar til revisor består av / Auditors remuneration consists of:		
Revisjon / Audit fee	7 807	6 409
Andre tjenester / Other services	0	0
Total	7 807	6 409

Revisjonshonoraret er angitt eksklusivt merverdiavgift. Revisjonen av 2021 vil bli utført i 2022 og kostnaden bokføres først når faktura mottas/tjenesten er levert.

Selskapet har ingen ansatte. Selskapet er ikke forpliktet til å etablere Obligatorisk Tjenestepensjon.





Noter til regnskapet / Notes to the Financial Statement

Standard Supplier AS

English:

VAT is not included in the fee to auditor stated above. The audit of 2021 will be completed in 2022 and the cost of the audit will be recognized in the accounts when the audit service is delivered and billed.

The company has no employees. The company is not obligated to establish mandatory occupational pension.

Note 6: Anleggsmidler / Fixed assets:

Selskapet kjøpte Standard Supplier, et 2007 bygget PSV skip type ST 216 L-CD, som ble overtatt den 8. februar 2017. Kjøpesummen var USD 13.333.333 med tillegg av aktiverte utgifter på USD 211.302, til sammen USD 13.544.635. Skipet er egenkapitalfinansiert.

Skipet avskrives lineært til skrapverdi over en antatt økonomisk levetid på 25 år. Antatt skrapverdi er 0.

Se nedenstående tabell.

English:

The company purchased Standard Supplier, one 2007 built PSV ST 216 L-CD vessel, on 8 February 2017 at a purchase price of USD 13,333,333. In addition, purchase expenses of USD 211,302 are activated. The total purchase price amounts to USD 13,544,635. The vessel is equity financed.

The vessel is being depreciated linearly down to scrap value over an expected economic lifespan of 25 years. The estimated scrap value is 0.00.

See table below.

Bokførte verdier pr. 31.12. / Book value at 31.12.:	Standard Supplier AS	
	2021	2020
Anskaffelseskost 01.01. / Purchase cost 01.01.	13 544 635	13 544 635
Tilgang / Purchase	0	0
Avgang / Sale	0	0
Anskaffelseskost / Purchase cost	13 544 635	13 544 635
Akk. avskrivninger 01.01. / Acc. depreciation 01.01.	3 355 311	2 493 311
Akk. nedskrivninger pr. 01.01. / Write-down value per 01.01.	0	0
Avskrivninger i perioden / Depreciation of the period	862 000	862 000
Nedskrivninger i perioden / Write-down value of the period	0	0
Akk. avskrivninger / Accumulated depreciation	4 217 311	3 355 311
Akk. nedskrivninger / Accumulated write-down value	0	0
Bokført verdi 31.12. / Book value 31.12.	9 327 324	10 189 324



**Noter til regnskapet / Notes to the Financial Statement****Standard Supplier AS****Note 7: Valuta /Agio:**

Agio består av / Agio consists of:	2021	2020
Urealisert agio tilknyttet lån / Unrealized currency loan	0	0
Realisert agio tilknyttet lån / Realized currency loan	0	-12 266
Realisert agio andre poster / Realized currency other transactions	31 392	-149
Total	31 392	-12 415

Note 8: Egenkapital / Equity:

Egenkapitalposter / Equity transactions:	2021				
	Aksjekapital / Share capital	Overkurs / Premium of shares	Annen innskutt egenkapital / Other paid in capital	Udekket tap / Uncovered loss	Sum / Total
Inngående balanse / Opening balance	10 605	16 346 943	-1 774	-5 108 671	11 247 103
Årets resultat / Results of the year				163 917	163 917
Egenkapital pr. 31.12.2021 / Total equity 31.12.2021	10 605	16 346 943	-1 774	-4 944 754	11 411 020
Egenkapitalposter / Equity transactions:	2020				
	Aksjekapital / Share capital	Overkurs / Premium of shares	Annen innskutt egenkapital / Other paid in capital	Udekket tap / Uncovered loss	Sum / Total
Inngående balanse / Opening balance	10 605	16 346 943	-1 774	-3 024 438	13 331 336
Årets resultat / Results of the year				-2 084 233	-2 084 233
Egenkapital pr. 31.12.2020 / Total equity 31.12.2020	10 605	16 346 943	-1 774	-5 108 671	11 247 103

Note 9: Andeler eiet /representert av styremedlemmer / Shares owned / represented by the board:

Navn / Name	Verv / Position	Representerer / Represents	Eiet direkte / Owned directly
Martin Nes	Styreleder / Chairman	100,0%	0,0%
Evangelia Panagidi	Styremedlem / Director	100,0%	0,0%

Note 10: Aksjonærer / Shareholders:

Selskapets aksjekapital er på kr 90.000 tilsvarende USD 10.605 fordelt på 30.000 aksjer à kr 3. Selskapets aksjonær er Wanax AS. Selskapet eier ikke egne aksjer.

Wanax AS utarbeider konsernregnskap. Selskapet inngår i dette konsernregnskapet. Wanax AS sin forretningsadresse er Sjølyst Plass 2, 0278 Oslo, Norge.

English:

The share capital of the company is NOK 90,000, equal to USD 10,605, distributed at a number of shares of 30,000 at NOK 3.00. The company's shareholder is Wanax AS. The company does not own its own shares.

Wanax AS, with business address Sjølyst Plass 2, 0278 Oslo, Norway, prepares the consolidated financial statements which includes the company.



Noter til regnskapet / Notes to the Financial Statement

Standard Supplier AS

Note 11: Skattekostnad / utsatt skatt / Tax / deferred tax:

	NOK		NOK		USD		USD	
	01.01.2021	31.12.2021	Gjennomsnitt / Average 31.12.2021	1.1.-31.12.2021	Gjennomsnitt / Average 31.12.2021	1.1.-31.12.2021	Acc.to Exrate NOK/USD 31.12.21	Acc.to Exrate NOK/USD 31.12.20
Finansaktiva / Financial assets	13 830 184	18 089 244	15 959 714	0	19 249 609	-21 164		
Totalkapital / Total capital	98 713 499	97 828 077	98 270 788	0	107 676 680	-3 784		
Andel finansaktiva i % / Financial assets in %	14,01 %	18,49 %	16,24055 %		17,87723 %			8,5326
Faktiske rentekostnader / Actual interest cost								
Andel rentekostnad til fradrag / Share of interest cost long-term debt								
Valutagevinst og -tap kortsiktige poster / Exchange differences gain/loss short-term items			192 726	21 853	19 466	2 281		
Andel valutagevinst og -tap kortsiktige poster / Share of exchange differences short-term items			31 300	3 549	480	408		
Sum skattepliktig valutagevinst/-tap / Total taxable exchange differences gain/loss			31 300	3 549	3 480	396		
Finansinntekter/finanskostnader / Financial income/financial costs:								
Inntekstillegg høy egenkapital / Calculated additional income from high equity			365 702	41 466	247 793	29 041		
Renteinntekter / Interest income			45 758	5 188	94 669	11 095		
Skattepliktig valutagevinst/fradagsberettiget valutatap / Taxable currency gain/deductible currency loss			31 300	3 549	3 480	408		
Sum finansinntekt/finansunderskudd / Total financial income/financial loss			442 760	50 203	342 158	38 969		
Begrensning av rentefradrag mellom nærstående / Limitation of deductibility on interest costs between related parties			0	0	0	0		
Resultat / Result			442 760	50 203	342 158	38 969		
Fremført underskudd til tidligere år / Losses carried forward previous years			0	0	0	0		
Sum underskudd til fremføring / Total losses carried forward			0	0	0	0		
Betalbar skatt / Tax payable			97 407	11 045	75 275	8 822		
				22 %				



Noter til regnskapet / Notes to the Financial Statement

Standard Supplier AS

Tonnasjeskatt / Tonnage Tax:								
Navn på skip / Name of Vessel	Nettotonnasje / Net tonnage	F.o.m. dato / From date	T.o.m. dato / Incl. date	Antall dager 2021 / No. of days in 2021	Tonnasjeskatt 2021 / Tonnage tax 2021 - NOK	Tonnasjeskatt 2021 / Tonnage tax 2021 - USD	Antall dager 2020 / No. of days in 2020	Tonnasjeskatt 2020 / Tonnage tax 2020 - NOK
Standard Supplier	1 260	01.01.2021	31.12.2021	365	3 285	372	366	3 294



Verification

Transaction ID	rJsDU9oI5-HJgoP8qieq
Document	Standard Supplier AS - Financial Statement for the year ended 31.12.2021, audited.pdf
Pages	13
Sent by	Marianne Knudsen

Signing parties

Evangelia Panagide	post@standard-etc.com	Action: Sign	Method: Email
Martin Nes	martin@ferncliff.no	Action: Sign	Method: Email

Activity log

E-mail invitation sent to martin@ferncliff.no

2022-03-01 13:51:56 CET,

E-mail invitation sent to post@standard-etc.com

2022-03-01 13:51:56 CET,

Clicked invitation link Martin Nes

Mozilla/5.0 (Windows NT 10.0; Win64; x64; rv:97.0) Gecko/20100101 Firefox/97.0,2022-03-01 14:00:09 CET,IP address: 188.95.247.247

Document signed by Martin Nes

2022-03-01 14:00:25 CET,IP address: 188.95.247.247

martin@ferncliff.no

Clicked invitation link Evangelia Panagide

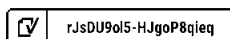
Mozilla/5.0 (Windows NT 10.0; Win64; x64) AppleWebKit/537.36 (KHTML, like Gecko) Chrome/98.0.4758.102 Safari/537.36,2022-03-01 16:21:30 CET,IP address: 46.199.85.90

Document signed by Evangelia Panagide

2022-03-01 16:22:00 CET,IP address: 46.199.85.90

post@standard-etc.com

Verified ensures that the document has been signed according to the method stated above.
Copies of signed documents are securely stored by Verified.





Til generalforsamlingen i Standard Supplier AS

Uavhengig revisors beretning

Konklusjon

Vi har revidert Standard Supplier AS' årsregnskap som består av balanse per 31. desember 2021, resultatregnskap for regnskapsåret avsluttet per denne datoen og noter til årsregnskapet, herunder et sammendrag av viktige regnskapsprinsipper.

Etter vår mening

- oppfyller årsregnskapet gjeldende lovkrav, og
- gir årsregnskapet et rettviseende bilde av selskapets finansielle stilling per 31. desember 2021, og av dets resultater for regnskapsåret avsluttet per denne datoen i samsvar med regnskapslovens regler og god regnskapsskikk i Norge.

Grunnlag for konklusjonen

Vi har gjennomført revisjonen i samsvar med de internasjonale revisjonsstandardene International Standards on Auditing (ISA-ene). Våre oppgaver og plikter i henhold til disse standardene er beskrevet nedenfor under *Revisors oppgaver og plikter ved revisjonen av årsregnskapet*. Vi er uavhengige av selskapet slik det kreves i lov, forskrift og International Code of Ethics for Professional Accountants (inkludert internasjonale uavhengighetsstandarder) utstedt av the International Ethics Standards Board for Accountants (IESBA-reglene), og vi har overholdt våre øvrige etiske forpliktelser i samsvar med disse kravene. Innhentet revisjonsbevis er etter vår vurdering tilstrekkelig og hensiktsmessig som grunnlag for vår konklusjon.

Styrets ansvar for årsregnskapet

Styret (ledelsen) er ansvarlig for å utarbeide årsregnskapet og for at det gir et rettviseende bilde i samsvar med regnskapslovens regler og god regnskapsskikk i Norge. Ledelsen er også ansvarlig for slik internkontroll som den finner nødvendig for å kunne utarbeide et årsregnskap som ikke inneholder vesentlig feilinformasjon, verken som følge av misligheter eller utilsiktede feil.

Ved utarbeidelsen av årsregnskapet må ledelsen ta standpunkt til selskapets evne til fortsatt drift og opplyse om forhold av betydning for fortsatt drift. Forutsetningen om fortsatt drift skal legges til grunn for årsregnskapet så lenge det ikke er sannsynlig at virksomheten vil bli avviklet.

Revisors oppgaver og plikter ved revisjonen av årsregnskapet

Vårt mål er å oppnå betryggende sikkerhet for at årsregnskapet som helhet ikke inneholder vesentlig feilinformasjon, verken som følge av misligheter eller utilsiktede feil, og å avgi en revisjonsberetning som inneholder vår konklusjon. Betryggende sikkerhet er en høy grad av sikkerhet, men ingen garanti for at en revisjon utført i samsvar med ISA-ene, alltid vil avdekke vesentlig feilinformasjon som eksisterer. Feilinformasjon kan oppstå som følge av misligheter eller utilsiktede feil. Feilinformasjon

PricewaterhouseCoopers AS, Dronning Eufemias gate 71, Postboks 748 Sentrum, NO-0106 Oslo
T: 02316, org. no.: 987 009 713 MVA, www.pwc.no
Statsautoriserte revisorer, medlemmer av Den norske Revisorforening og autorisert regnskapsførerselskap



Uavhengig revisors beretning - Standard Supplier AS



blir vurdert som vesentlig dersom den enkeltvis eller samlet med rimelighet kan forventes å påvirke økonomiske beslutninger som brukerne foretar basert på årsregnskapet.

For videre beskrivelse av revisors oppgaver og plikter vises det til:
<https://revisorforeningen.no/revisjonsberetninger>

Oslo, 1. mars 2022
PricewaterhouseCoopers AS

Bjørn Lund
Statsautorisert revisor
(elektronisk signert)

(2)



 Securely signed with Brevio

Revisjonsberetning

Signers:

<i>Name</i>	<i>Method</i>	<i>Date</i>
Lund, Bjørn	BANKID_MOBILE	2022-03-01 20:47

This document package contains:

- Closing page (this page)
- The original document(s)
- The electronic signatures. These are not visible in the document, but are electronically integrated.



This file is sealed with a digital signature.
The seal is a guarantee for the authenticity
of the document.