



ÅRSREGNSKAPET FOR REGNSKAPSÅRET 2022 - GENERELL INFORMASJON

Enheten

Organisasjonsnummer: 914 251 060
Organisasjonsform: Aksjeselskap
Foretaksnavn: TS CAPITAL AS
Forretningsadresse: Litlevika 30
5914 ISDALSTØ

Regnskapsår

Årsregnskapets periode: 01.01.2022 - 31.12.2022

Konsern

Morselskap i konsern: Nei

Regnskapsregler

Regler for små foretak benyttet: Ja
Benyttet ved utarbeidelsen av årsregnskapet til selskapet: Regnskapslovens alminnelige regler

Årsregnskapet fastsatt av kompetent organ

Bekreftet av representant for selskapet: Tommy Szajnfeld
Dato for fastsettelse av årsregnskapet: 07.06.2023

Grunnlag for avgivelse

År 2022: Årsregnskapet er elektronisk innlevert
År 2021: Tall er hentet fra elektronisk innlevert årsregnskap fra 2022

Det er ikke krav til at årsregnskapet m.v. som sendes til Regnskapsregisteret er undertegnet. Kontrollen på at dette er utført ligger hos revisor/enhetens øverste organ. Sikkerheten ivaretas ved at innsender har rolle/rettighet for innsending av årsregnskapet via Altinn, og ved at det bekreftes at årsregnskapet er fastsatt av kompetent organ.

Brønnøysundregistrene, 21.07.2024



Resultatregnskap

Beløp i: NOK	Note	2022	2021
RESULTATREGNSKAP			
Inntekter			
Sum inntekter		0	0
Kostnader			
Annen driftskostnad	1	22 534	13 050
Sum kostnader		22 534	13 050
Driftsresultat		-22 534	-13 050
Finansinntekter og finanskostnader			
Annen renteinntekt		348 802	136 027
Annen finansinntekt		52 042 157	20 852
Sum finansinntekter		52 390 959	156 880
Verdired. av markedsb. finansielle oml.midler		14 919	2 390
Annen rentekostnad		58	
Annen finanskostnad		802	
Sum finanskostnader		15 779	2 390
Netto finans		52 375 180	154 490
Ordinært resultat før skattekostnad		52 352 646	141 440
Skattekostnad på ordinært resultat		71 603	24 902
Ordinært resultat etter skattekostnad		52 281 043	116 538
Årsresultat		52 281 043	116 538
Årsresultat etter minoritetsinteresser		52 281 043	116 538
Overføringer og disponeringer			
Tilleggsutbytte		300 000	650 000
Ekstraordinært utbytte		7 500 000	
Overføringer annen egenkapital		44 481 043	-533 462
Sum overføringer og disponeringer		52 281 043	116 538



Balanse

Beløp i: NOK	Note	2022	2021
BALANSE - EIENDELER			
Anleggsmidler			
Immaterielle eiendeler			
Finansielle anleggsmidler			
Investeringer i aksjer og andeler	2	27 000 000	3
Andre langsiktige fordringer	3	1 799 630	1 636 027
Sum finansielle anleggsmidler		28 799 630	1 636 031
Sum anleggsmidler		28 799 630	1 636 031
Omløpsmidler			
Varer			
Investeringer			
Markedsbaserte aksjer			257 367
Sum investeringer			257 367
Bankinnskudd, kontanter og lignende			
Bankinnskudd, kontanter o.l.		17 949 300	327 789
Sum bankinnskudd, kontanter og lignende		17 949 300	327 789
Sum omløpsmidler		17 949 300	585 155
SUM EIENDELER		46 748 930	2 221 186
BALANSE - EGENKAPITAL OG GJELD			
Egenkapital			
Innskutt egenkapital			
Selskapskapital		30 000	30 000
Annen innskutt egenkapital		-5 666	-5 666
Sum innskutt egenkapital		24 334	24 334
Opptjent egenkapital			



Balanse

Beløp i: NOK	Note	2022	2021
Annen egenkapital		46 652 993	2 171 950
Sum opptjent egenkapital		46 652 993	2 171 950
Sum egenkapital		46 677 327	2 196 284
Sum langsiktig gjeld		0	0
Kortsiktig gjeld			
Betalbar skatt		71 603	24 902
Sum kortsiktig gjeld		71 603	24 902
Sum gjeld		71 603	24 902
SUM EGENKAPITAL OG GJELD		46 748 930	2 221 186



Brønnøysundregistrene

ÅRSREGNSKAP FOR REGNSKAPSÅRET 2022 - GENERELL INFORMASJON

Journalnummer: 2023 485920

Enheten

Organisasjonsnummer: 914 251 060
Organisasjonsform: Aksjeselskap
Foretaksnavn: TS CAPITAL AS
Forretningsadresse: Littlevika 30
5914 ISDALSTØ

Regnskapsår

Årsregnskapets periode: 01.01.2022 - 31.12.2022

Konsern

Morselskap i konsern: Nei

Regnskapsregler

Regler for små foretak benyttet: Ja
Benyttet ved utarbeidelsen av
årsregnskapet til selskapet: Regnskapslovens alminnelige regler

Årsregnskapet fastsatt av kompetent organ

Bekreftet av representant for selskapet: Tommy Szajnfeld
Dato for fastsettelse av årsregnskapet: 07.06.2023

Revisjon

Selskapet har besluttet at årsregnskapet
ikke skal revideres: Ja
Årsregnskapet er utarbeidet av ekstern
autorisert regnskapsfører: Ja
Ekstern autorisert regnskapsfører har i
løpet av regnskapsåret bistått ved den
løpende regnskapsføringen eller utført
andre tjenester for selskapet enn å
utarbeide årsregnskapet: Ja

Grunnlag for avgivelse

År 2022: Årsregnskap er elektronisk innlevert.
År 2021: Tall er hentet fra elektronisk innlevert årsregnskap fra 2022.

Det er ikke krav til at årsregnskapet m.v. som sendes til Regnskapsregisteret er undertegnet. Kontrollen på at dette er utført ligger hos revisor/enhetens øverste organ. Sikkerheten ivaretas ved at innsender har rolle/rettighet for innsending av årsregnskapet via Altinn, og ved at det bekreftes at årsregnskapet er fastsatt av kompetent organ.

Brønnøysundregistrene, 14.06.2023

Brønnøysundregistrene
Postadresse: Postboks 900, 8910 Brønnøysund
Telefon: 75 00 75 00
E-post: firmapost@brreg.no Internett: www.brreg.no
Organisasjonsnummer: 974 760 673



Organisasjonsnr: 914 251 060
TS CAPITAL AS

RESULTATREGNSKAP

Beløp i: NOK	Note	2022	2021
RESULTATREGNSKAP			
Inntekter			
Sum inntekter		0	0
Kostnader			
Annen driftskostnad	1	22 534	13 050
Sum kostnader		22 534	13 050
Driftsresultat		-22 534	-13 050
Finansinntekter og finanskostnader			
Annen renteinntekt		348 802	136 027
Annen finansinntekt		52 042 157	20 852
Sum finansinntekter		52 390 959	156 880
Verdired. av markedsb. finansielle oml.midler		14 919	2 390
Annen rentekostnad		58	
Annen finanskostnad		802	
Sum finanskostnader		15 779	2 390
Netto finans		52 375 180	154 490
Ordinært resultat før skattekostnad		52 352 646	141 440
Skattekostnad på ordinært resultat		71 603	24 902
Ordinært resultat etter skattekostnad		52 281 043	116 538
Årsresultat		52 281 043	116 538
Årsresultat etter minoritetsinteresser		52 281 043	116 538
Overføringer og disponeringer			
Tilleggsutbytte		300 000	650 000
Ekstraordinært utbytte		7 500 000	
Overføringer annen egenkapital		44 481 043	-533 462
Sum overføringer og disponeringer		52 281 043	116 538



Organisasjonsnr: 914 251 060
TS CAPITAL AS

BALANSE

Beløp i: NOK **Note** **2022** **2021**

BALANSE - EIENDELER

Anleggsmidler Immaterielle eiendeler

Finansielle anleggsmidler

Investeringer i aksjer og andeler	2	27 000 000	3
Andre langsiktige fordringer	3	1 799 630	1 636 027
Sum finansielle anleggsmidler		28 799 630	1 636 031
Sum anleggsmidler		28 799 630	1 636 031

Omløpsmidler

Varer

Investeringer

Markedsbaserte aksjer			257 367
Sum investeringer			257 367

Bankinnskudd, kontanter og lignende

Bankinnskudd, kontanter o. l.		17 949 300	327 789
Sum bankinnskudd, kontanter og lignende		17 949 300	327 789
Sum omløpsmidler		17 949 300	585 155

SUM EIENDELER **46 748 930** **2 221 186**

BALANSE - EGENKAPITAL OG GJELD

Egenkapital

Innskutt egenkapital

Selskapskapital		30 000	30 000
Annen innskutt egenkapital		-5 666	-5 666
Sum innskutt egenkapital		24 334	24 334

Opptjent egenkapital

Annen egenkapital		46 652 993	2 171 950
Sum opptjent egenkapital		46 652 993	2 171 950

Sum egenkapital **46 677 327** **2 196 284**

Sum langsiktig gjeld **0** **0**



Kortsiktig gjeld		
Betalbar skatt	71 603	24 902
Sum kortsiktig gjeld	71 603	24 902
Sum gjeld	71 603	24 902
SUM EGENKAPITAL OG GJELD	46 748 930	2 221 186



Organisasjonsnr: 914 251 060
TS CAPITAL AS

NOTEOPPLYSNINGER - SELSKAP - alle poster oppgitt i hele tall

Note

Antall årsverk i regnskapsåret
0.00

<u>Sum</u>	<u>Beløp</u>
<u>Balanseført verdi 31.12.</u>	<u>Varige driftsmidler Immaterielle eiend.</u>

Konsernregnskap

Morselskapet sitt navn

Forretningskontor for morselskapet

Begrunnelse for at datterselskap er utelatt fra konsolideringen

Konsern, tilknyttet selskap m.v. - fordringer og gjeld

Fordringer

<u>Samlet beløp - tilknyttet selskap</u>	<u>Årets</u>	<u>Fjorårets</u>
--	--------------	------------------

<u>Samlet beløp - foretak i samme konsern</u>	<u>Årets</u>	<u>Fjorårets</u>
---	--------------	------------------

<u>Samlet beløp - foretak i samme konsern</u>	<u>Årets</u>	<u>Fjorårets</u>
---	--------------	------------------

<u>Samlet beløp - felles kontrollert virksomhet</u>	<u>Årets</u>	<u>Fjorårets</u>
---	--------------	------------------

<u>Pantstillelse</u>	<u>Beløp</u>
----------------------	--------------

<u>Beholdning av egne aksjer</u>	<u>Antall</u>	<u>Pålydende</u>	<u>Andel av aksjek.</u>
----------------------------------	---------------	------------------	-------------------------



Note

Lån og sikkerhetsstillelse til medlemmer

Er det gitt lån eller sikkerhetsstillelse til ledende personer: Nei

Opplysninger om:

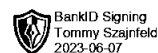
Medlemmer av:

Mer om lån og sikkerhetsstillelse

Note

Noteopplysninger ut over minimumskravene for små foretak

Fullstendige noteopplysninger fremkommer av vedlagte PDF-dokument



**Årsregnskap 2022
for**

Ts Capital AS

Foretaksnr. 914251060


Utarbeidet av:



Avdeling Rørvik
Havnegata 3c, 7900 Rørvik
Sentralbord: 74 39 36 00
rorvik@smnregnskap.no
www.smnregnskap.no




Ts Capital AS

**Resultatregnskap**

	Note	2022	2021
DRIFTSINNEKTER OG DRIFTSKOSTNADER			
Driftsinntekter			
Sum driftsinntekter		0	0
Driftskostnader			
Annen driftskostnad	1	22 534	13 050
Sum driftskostnader		22 534	13 050
DRIFTSRESULTAT		-22 534	-13 050
FINANSINNEKTER OG FINANSKOSTNADER			
Finansinntekter			
Annen renteinntekt		348 802	136 027
Annen finansinntekt		52 042 157	20 852
Sum finansinntekter		52 390 959	156 880
Finanskostnader			
Verdired. av markedsb. finansielle oml.midler		14 919	2 390
Annen rentekostnad		58	0
Annen finanskostnad		802	0
Sum finanskostnader		15 779	2 390
NETTO FINANSPOSTER		52 375 180	154 490
ORDINÆRT RES. FØR SKATTEKOSTNAD		52 352 646	141 440
Skattekostnad på ordinært resultat		71 603	24 902
ORDINÆRT RESULTAT		52 281 043	116 538
ARSRESULTAT		52 281 043	116 538
OVERF. OG DISPONERINGER			
Tilleggsutbytte		300 000	650 000
Ekstraordinært utbytte		7 500 000	0
Overføringer annen egenkapital		44 481 043	-533 462
SUM OVERF. OG DISP.		52 281 043	116 538



Ts Capital AS



BankID Signing
Tommy Szajnfeld
2023-06-07

Balanse pr. 31.12.2022

	Note	31.12.2022	31.12.2021
EIENDELER			
ANLEGGSMIDLER			
Finansielle anleggsmidler			
Investeringer i aksjer og andeler	2	27 000 000	3
Andre langsiktige fordringer	3	1 799 630	1 636 027
Sum finansielle anleggsmidler		28 799 630	1 636 031
SUM ANLEGGSMIDLER		28 799 630	1 636 031
OMLØPSMIDLER			
Investeringer			
Markedsbaserte aksjer		0	257 367
Sum investeringer		0	257 367
Bankinnskudd, kontanter o.l.		17 949 300	327 789
SUM OMLØPSMIDLER		17 949 300	585 155
SUM EIENDELER		46 748 930	2 221 186
 EGENKAPITAL OG GJELD			
EGENKAPITAL			
Innskutt egenkapital			
Selskapskapital		30 000	30 000
Annen innskutt egenkapital		-5 666	-5 666
Sum innskutt egenkapital		24 334	24 334
Opptjent egenkapital			
Annen egenkapital		46 652 993	2 171 950
Sum opptjent egenkapital		46 652 993	2 171 950
SUM EGENKAPITAL		46 677 327	2 196 284
GJELD			
KORTSIKTIG GJELD			
Betalbar skatt		71 603	24 902
SUM KORTSIKTIG GJELD		71 603	24 902
SUM GJELD		71 603	24 902
SUM EGENKAPITAL OG GJELD		46 748 930	2 221 186

Bergen __. __. 2023

Tommy Szajnfeld
Styrets leder



Noter 2022

Regnskapsprinsipper

Årsregnskapet er satt opp i samsvar med regnskapsloven og god regnskapsskikk. Selskapet kommer inn under regnskapslovens definisjon av små foretak, og Norsk Regnskapsstandard nr. 8 for små foretak er fulgt.

Klassifisering av balanseposter

Eiendeler bestemt til varig eie og bruk klassifiseres som anleggsmidler. Eiendeler som er tilknyttet varekretsløpet, klassifiseres som omløpsmidler. Fordringer klassifiseres som omløpsmidler hvis de skal tilbakebetales i løpet av ett år. For gjeld legges samme kriterier til grunn for å skille mellom langsiktig og kortsiktig gjeld. Første års avdrag på langsiktig gjeld og langsiktige fordringer klassifiseres likevel ikke som kortsiktig gjeld eller omløpsmiddel.

Anskaffelseskost

Anskaffelseskost for eiendelen omfatter kjøpesummen for eiendelen med fradrag for rabatter o.l. og med tillegg for direkte kjøpsutgifter som frakt, toll, ikke refunderbare offentlige avgifter og andre direkte utgifter til anskaffelsen.

Inntektsføring

Inntektsføring ved salg av varer skjer på leveringstidspunktet. Tjenester inntektsføres i takt med utførelsen. Andelen av salgsinntekter som knytter seg til fremtidige serviceytelser, balanseføres som uopptjent inntekt ved salget og inntektsføres deretter i takt med levering av ytelsene.

Investering i aksjer

Aksjene vurderes til laveste verdi av historisk kostpris og antatt salgsverdi. Aksjene nedskrives ved verdifall som vurderes å ikke være forbigående.

Markedsbaserte aksjer

Aksjene vurderes til markedsverdi ved årsskiftet og FIFO-prinsippet benyttes ifm salg.

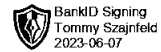
Fordringer

Kundefordringer føres opp i balansen etter fradrag for avsetning til forventet tap. Avsetning for tap foretas etter en individuell vurdering av de vesentligste kundefordringene. I tillegg beregnes en avsetning som skal dekke påregnelig tapsrisiko. Ved den individuelle vurderingen anses utsettelse og mangler ved betalinger, og eventuelle andre kjente opplysninger om at en kunde har økonomiske problemer, som indikatorer på at det må avsettes for tap.

Andre fordringer, både omløpsfordringer og anleggsfordringer, føres opp til det laveste av pålydende og virkelig verdi. Virkelig verdi er nåverdien av fremtidige innbetalinger. Det foretas likevel ikke neddiskontering når effekten av neddiskonteringen er uvesentlig for regnskapet. Avsetning til tap vurderes på samme måte som for kundefordringer.



Ts Capital AS



Noter 2022

Skatter

Skattekostnaden i resultatregnskapet omfatter både periodens betalbare skatt og endring i utsatt skatt. Utsatt skatt beregnes på grunnlag av de midlertidige forskjellene som eksisterer mellom regnskapsmessige og skattemessige verdier, og eventuelt ligningsmessig underskudd til framføring, ved utgangen av regnskapsåret. Skatteøkende og skattereduserende midlertidige forskjeller som reverserer eller kan reversere i samme periode, utlignes. Utsatt skattefordel på netto skattereduserende forskjeller og underskudd til framføring som ikke kan utlignes, balanseføres i den grad skattefordelen antas å kunne utnyttes gjennom framtidig skattepliktig inntekt. Oppføring av utsatt skattefordel på netto skattereduserende forskjeller som ikke er utlignet, og underskudd til framføring, begrunnes med antatt framtidig inntjening. Utsatt skatt og utsatt skattefordel som kan balanseføres, oppføres netto i balansen. Utsatt skattefordel er ikke balanseført i regnskapet med begrunnelse i usikker framtidig inntjening.

Note 1 - Annen driftskostnad

Selskapet har hatt 0 årsverk i regnskapsåret.

Note 2 - Investeringer i aksjer og andeler

Selskapet eier pr. 31.12.2022 27 000 000 aksjer i Veni Energy Topco AS.

Note 3 - Andre langsiktige fordringer

	I år	I fjor
Samlede fordringer med forfall senere enn ett år etter balansedagen	1 799 630	1 636 027

Langsiktig fordring på Z Capital AS, skal nedbetales etter nærmere avtale. Lånet er renteberegnet.



Ts Capital AS

Noter 2022

Regnskapsprinsipper

Årsregnskapet er satt opp i samsvar med regnskapsloven og god regnskapsskikk. Selskapet kommer inn under regnskapslovens definisjon av små foretak, og Norsk Regnskapsstandard nr. 8 for små foretak er fulgt.

Klassifisering av balanseposter

Eiendeler bestemt til varig eie og bruk klassifiseres som anleggsmidler. Eiendeler som er tilknyttet varekretsløpet, klassifiseres som omløpsmidler. Fordringer klassifiseres som omløpsmidler hvis de skal tilbakebetales i løpet av ett år. For gjeld legges samme kriterier til grunn for å skille mellom langsiktig og kortsiktig gjeld. Første års avdrag på langsiktig gjeld og langsiktige fordringer klassifiseres likevel ikke som kortsiktig gjeld eller omløpsmiddel.

Anskaffelseskost

Anskaffelseskost for eiendelen omfatter kjøpesummen for eiendelen med fradrag for rabatter o.l. og med tillegg for direkte kjøpsutgifter som frakt, toll, ikke refunderbare offentlige avgifter og andre direkte utgifter til anskaffelsen.

Inntektsføring

Inntektsføring ved salg av varer skjer på leveringstidspunktet. Tjenester inntektsføres i takt med utførelsen. Andelen av salgsinntekter som knytter seg til fremtidige serviceytelser, balanseføres som uopptjent inntekt ved salget og inntektsføres deretter i takt med levering av ytelsene.

Investering i aksjer

Aksjene vurderes til laveste verdi av historisk kostpris og antatt salgsverdi. Aksjene nedskrives ved verdifall som vurderes å ikke være forbigående.

Markedsbaserte aksjer

Aksjene vurderes til markedsverdi ved årsskiftet og FIFO-prinsippet benyttes ifm salg.

Fordringer

Kundefordringer føres opp i balansen etter fradrag for avsetning til forventet tap. Avsetning for tap foretas etter en individuell vurdering av de vesentligste kundefordringene. I tillegg beregnes en avsetning som skal dekke påregnelig tapsrisiko. Ved den individuelle vurderingen anses utsettelse og mangler ved betalinger, og eventuelle andre kjente opplysninger om at en kunde har økonomiske problemer, som indikatorer på at det må avsettes for tap.

Andre fordringer, både omløpsfordringer og anleggsfordringer, føres opp til det laveste av pålydende og virkelig verdi. Virkelig verdi er nåverdien av fremtidige innbetalinger. Det foretas likevel ikke neddiskontering når effekten av neddiskonteringen er uvesentlig for regnskapet. Avsetning til tap vurderes på samme måte som for kundefordringer.



Ts Capital AS

Noter 2022

Skatter

Skattekostnaden i resultatregnskapet omfatter både periodens betalbare skatt og endring i utsatt skatt. Utsatt skatt beregnes på grunnlag av de midlertidige forskjellene som eksisterer mellom regnskapsmessige og skattemessige verdier, og eventuelt ligningsmessig underskudd til framføring, ved utgangen av regnskapsåret. Skatteøkende og skattereduserende midlertidige forskjeller som reverserer eller kan reversere i samme periode, utlignes. Utsatt skattefordel på netto skattereduserende forskjeller og underskudd til framføring som ikke kan utlignes, balanseføres i den grad skattefordelen antas å kunne utnyttes gjennom framtidig skattepliktig inntekt. Oppføring av utsatt skattefordel på netto skattereduserende forskjeller som ikke er utlignet, og underskudd til framføring, begrunnes med antatt framtidig inntjening. Utsatt skatt og utsatt skattefordel som kan balanseføres, oppføres netto i balansen. Utsatt skattefordel er ikke balanseført i regnskapet med begrunnelse i usikker framtidig inntjening.

Note 1 - Annen driftskostnad

Selskapet har hatt 0 årsverk i regnskapsåret.

Note 2 - Investeringer i aksjer og andeler

Selskapet eier pr. 31.12.2022 27 000 000 aksjer i Veni Energy Topco AS.

Note 3 - Andre langsiktige fordringer

	I år	I fjor
Samlede fordringer med forfall senere enn ett år etter balansedagen	1 799 630	1 636 027

Langsiktig fordring på Z Capital AS, skal nedbetales etter nærmere avtale. Lånet er renteberegnet.



Ts Capital AS

Resultatregnskap

	Note	2022	2021
DRIFTSINNEKTER OG DRIFTSKOSTNADER			
Driftsinntekter			
Sum driftsinntekter		0	0
Driftskostnader			
Annen driftskostnad	1	22 534	13 050
Sum driftskostnader		22 534	13 050
DRIFTSRESULTAT		-22 534	-13 050
FINANSINNEKTER OG FINANSKOSTNADER			
Finansinntekter			
Annen renteinntekt		348 802	136 027
Annen finansinntekt		52 042 157	20 852
Sum finansinntekter		52 390 959	156 880
Finanskostnader			
Verdired. av markedsb. finansielle oml.midler		14 919	2 390
Annen rentekostnad		58	0
Annen finanskostnad		802	0
Sum finanskostnader		15 779	2 390
NETTO FINANSPOSTER		52 375 180	154 490
ORDINÆRT RES. FØR SKATTEKOSTNAD		52 352 646	141 440
Skattekostnad på ordinært resultat		71 603	24 902
ORDINÆRT RESULTAT		52 281 043	116 538
ÅRSRESULTAT		52 281 043	116 538
OVERF. OG DISPONERINGER			
Tilleggsutbytte		300 000	650 000
Ekstraordinært utbytte		7 500 000	0
Overføringer annen egenkapital		44 481 043	-533 462
SUM OVERF. OG DISP.		52 281 043	116 538

Årsregnskap for Ts Capital AS

Organisasjonsnr. 914251060



Ts Capital AS

Balanse pr. 31.12.2022

	Note	31.12.2022	31.12.2021
EIENDELER			
ANLEGGSMIDLER			
Finansielle anleggsmidler			
Investeringer i aksjer og andeler	2	27 000 000	3
Andre langsiktige fordringer	3	1 799 630	1 636 027
Sum finansielle anleggsmidler		28 799 630	1 636 031
SUM ANLEGGSMIDLER		28 799 630	1 636 031
OMLØPSMIDLER			
Investeringer			
Markedsbaserte aksjer		0	257 367
Sum investeringer		0	257 367
Bankinnskudd, kontanter o.l.		17 949 300	327 789
SUM OMLØPSMIDLER		17 949 300	585 155
SUM EIENDELER		46 748 930	2 221 186
EGENKAPITAL OG GJELD			
EGENKAPITAL			
Innskutt egenkapital			
Selskapskapital		30 000	30 000
Annen innskutt egenkapital		-5 666	-5 666
Sum innskutt egenkapital		24 334	24 334
Opptjent egenkapital			
Annen egenkapital		46 652 993	2 171 950
Sum opptjent egenkapital		46 652 993	2 171 950
SUM EGENKAPITAL		46 677 327	2 196 284
GJELD			
KORTSIKTIG GJELD			
Betalbar skatt		71 603	24 902
SUM KORTSIKTIG GJELD		71 603	24 902
SUM GJELD		71 603	24 902
SUM EGENKAPITAL OG GJELD		46 748 930	2 221 186

Bergen __. __. 2023

Tommy Szajnfeld
Styrets leder



**Årsregnskap 2022
for**

Ts Capital AS

Foretaksnr. 914251060

Utarbeidet av:

SpareBank 
REGNSKAPSHUSET

Avdeling Rørvik
Havnegata 3c, 7900 Rørvik
Sentralbord: 74 39 36 00
rorvik@smnregnskap.no
www.smnregnskap.no