



## ÅRSREGNSKAPET FOR REGNSKAPSÅRET 2020 - GENERELL INFORMASJON

### Enheten

Organisasjonsnummer: 997 958 411  
Organisasjonsform: Aksjeselskap  
Foretaksnavn: FROGNER APOTEK SØRUM AS  
Forretningsadresse: Frognerveien 2  
2016 FROGNER

### Regnskapsår

Årsregnskapets periode: 01.01.2020 - 31.12.2020

### Konsern

Morselskap i konsern: Nei

### Regnskapsregler

Regler for små foretak benyttet: Ja  
Benyttet ved utarbeidelsen av årsregnskapet til selskapet: Regnskapslovens alminnelige regler

### Årsregnskapet fastsatt av kompetent organ

Bekreftet av representant for selskapet: Morten Frogner  
Dato for fastsettelse av årsregnskapet: 22.03.2021

### Grunnlag for avgivelse

År 2020: Årsregnskapet er elektronisk innlevert  
År 2019: Tall er hentet fra elektronisk innlevert årsregnskap fra 2020

*Det er ikke krav til at årsregnskapet m.v. som sendes til Regnskapsregisteret er undertegnet. Kontrollen på at dette er utført ligger hos revisor/enhetens øverste organ. Sikkerheten ivaretas ved at innsender har rolle/rettighet for innsending av årsregnskapet via Altinn, og ved at det bekreftes at årsregnskapet er fastsatt av kompetent organ.*

Brønnøysundregistrene, 31.03.2022



## Resultatregnskap

Beløp i: NOK	Note	2020	2019
<b>RESULTATREGNSKAP</b>			
<b>Inntekter</b>			
Salgsinntekt		14 116 936	15 360 687
Annen driftsinntekt		297 434	
<b>Sum inntekter</b>		<b>14 414 370</b>	<b>15 360 687</b>
<b>Kostnader</b>			
Varekostnad		10 739 062	11 907 970
Lønnskostnad	1	2 589 395	2 388 218
Avskrivning på driftsmidler og immaterielle eiendeler	7	52 511	70 222
Nedskrivning av varige driftsmidler og immaterielle eiendeler	7		43 532
Annen driftskostnad	5	867 615	899 211
<b>Sum kostnader</b>		<b>14 248 583</b>	<b>15 309 153</b>
<b>Driftsresultat</b>		<b>165 788</b>	<b>51 534</b>
<b>Finansinntekter og finanskostnader</b>			
Annen renteinntekt		5 883	10 101
<b>Sum finansinntekter</b>		<b>5 883</b>	<b>10 101</b>
Annen rentekostnad		11 640	21 617
<b>Sum finanskostnader</b>		<b>11 640</b>	<b>21 617</b>
<b>Netto finans</b>		<b>-5 757</b>	<b>-11 516</b>
<b>Ordinært resultat før skattekostnad</b>		<b>160 031</b>	<b>40 018</b>
<b>Ordinært resultat etter skattekostnad</b>		<b>160 031</b>	<b>40 018</b>
<b>Årsresultat</b>	12	<b>160 031</b>	<b>40 018</b>
<b>Overføringer og disponeringer</b>			
Udekket tap	12	160 031	40 018
<b>Sum overføringer og disponeringer</b>		<b>160 031</b>	<b>40 018</b>



### Balanse

Beløp i: NOK	Note	2020	2019
<b>BALANSE - EIENDELER</b>			
<b>Anleggsmidler</b>			
<b>Immaterielle eiendeler</b>			
<b>Varige driftsmidler</b>			
Driftsløsøre, inventar, verktøy, kontormaskiner, ol.	7	376 037	428 548
<b>Sum varige driftsmidler</b>		<b>376 037</b>	<b>428 548</b>
<b>Sum anleggsmidler</b>		<b>376 037</b>	<b>428 548</b>
<b>Omløpsmidler</b>			
<b>Varer</b>			
Varer	14	1 293 600	1 027 992
<b>Sum varer</b>		<b>1 293 600</b>	<b>1 027 992</b>
<b>Fordringer</b>			
Kundefordringer	10	435 402	468 767
Andre fordringer		30 111	660
<b>Sum fordringer</b>		<b>465 513</b>	<b>469 427</b>
<b>Bankinnskudd, kontanter og lignende</b>			
Bankinnskudd, kontanter og lignende	11	100 784	121 075
<b>Sum bankinnskudd, kontanter og lignende</b>		<b>100 784</b>	<b>121 075</b>
<b>Sum omløpsmidler</b>		<b>1 859 897</b>	<b>1 618 495</b>
<b>SUM EIENDELER</b>		<b>2 235 934</b>	<b>2 047 043</b>
<b>BALANSE - EGENKAPITAL OG GJELD</b>			
<b>Egenkapital</b>			
<b>Innskutt egenkapital</b>			
Aksjekapital (1 300 aksjer à kr 1 000,00)	6, 12	1 300 000	1 300 000
<b>Sum innskutt egenkapital</b>		<b>1 300 000</b>	<b>1 300 000</b>



## Balanse

<b>Beløp i: NOK</b>	<b>Note</b>	<b>2020</b>	<b>2019</b>
<b>Opptjent egenkapital</b>			
Udekket tap	12	1 019 854	1 179 885
<b>Sum opptjent egenkapital</b>		<b>-1 019 854</b>	<b>-1 179 885</b>
<b>Sum egenkapital</b>	12	<b>280 146</b>	<b>120 115</b>
<b>Gjeld</b>			
<b>Langsiktig gjeld</b>			
<b>Annen langsiktig gjeld</b>			
Gjeld til kredittinstitusjoner			149 717
<b>Sum annen langsiktig gjeld</b>			<b>149 717</b>
<b>Sum langsiktig gjeld</b>		<b>0</b>	<b>149 717</b>
<b>Kortsiktig gjeld</b>			
Gjeld til kredittinstitusjoner	13	301 313	16
Leverandørgjeld		1 238 445	1 344 399
Skyldige offentlige avgifter		186 724	236 499
Annen kortsiktig gjeld		229 306	196 295
<b>Sum kortsiktig gjeld</b>		<b>1 955 788</b>	<b>1 777 210</b>
<b>Sum gjeld</b>		<b>1 955 788</b>	<b>1 926 927</b>
<b>SUM EGENKAPITAL OG GJELD</b>		<b>2 235 934</b>	<b>2 047 043</b>



## Brønnøysundregistrene

### ÅRSREGNSKAP FOR REGNSKAPSÅRET 2020 - GENERELL INFORMASJON

Journalnummer: 2021 190858

#### Enheten

Organisasjonsnummer: 997 958 411  
Organisasjonsform: Aksjeselskap  
Foretaksnavn: FROGNER APOTEK SØRUM AS  
Forretningsadresse: Frognerveien 2  
2016 FROGNER

#### Regnskapsår

Årsregnskapets periode: 01.01.2020 - 31.12.2020

#### Konsern

Morselskap i konsern: Nei

#### Regnskapsregler

Regler for små foretak benyttet: Ja  
Benyttet ved utarbeidelsen av  
årsregnskapet til selskapet: Regnskapslovens alminnelige regler

#### Årsregnskapet fastsatt av kompetent organ

Bekreftet av representant for selskapet: Morten Frogner  
Dato for fastsettelse av årsregnskapet: 22.03.2021

#### Revisjon

Årsregnskapet er utarbeidet av ekstern  
autorisert regnskapsfører: Ja  
Ekstern autorisert regnskapsfører har i  
løpet av regnskapsåret bistått ved den  
løpende regnskapsføringen eller utført  
andre tjenester for selskapet enn å  
utarbeide årsregnskapet: Ja

#### Grunnlag for avgivelse

År 2020: Årsregnskap er elektronisk innlevert.  
År 2019: Tall er hentet fra elektronisk innlevert årsregnskap fra 2020.

*Det er ikke krav til at årsregnskapet m.v. som sendes til Regnskapsregisteret er undertegnet. Kontrollen på at dette er utført ligger hos revisor/enhetens øverste organ. Sikkerheten ivaretas ved at innsender har rolle/rettighet for innsending av årsregnskapet via Altinn, og ved at det bekreftes at årsregnskapet er fastsatt av kompetent organ.*

Brønnøysundregistrene, 15.04.2021



Organisasjonsnr: 997 958 411  
FROGNER APOTEK SØRUM AS

## RESULTATREGNSKAP

<b>Beløp i: NOK</b>	<b>Note</b>	<b>2020</b>	<b>2019</b>
<b>RESULTATREGNSKAP</b>			
<b>Inntekter</b>			
Salgsinntekt		14 116 936	15 360 687
Annen driftsinntekt		297 434	
<b>Sum inntekter</b>		<b>14 414 370</b>	<b>15 360 687</b>
<b>Kostnader</b>			
Varekostnad		10 739 062	11 907 970
Lønnskostnad	1	2 589 395	2 388 218
Avskrivning på driftsmidler og immaterielle eiendeler	7	52 511	70 222
Nedskrivning av varige driftsmidler og immaterielle eiendeler	7		43 532
Annen driftskostnad	5	867 615	899 211
<b>Sum kostnader</b>		<b>14 248 583</b>	<b>15 309 153</b>
<b>Driftsresultat</b>		<b>165 788</b>	<b>51 534</b>
<b>Finansinntekter og finanskostnader</b>			
Annen renteinntekt		5 883	10 101
<b>Sum finansinntekter</b>		<b>5 883</b>	<b>10 101</b>
Annen rentekostnad		11 640	21 617
<b>Sum finanskostnader</b>		<b>11 640</b>	<b>21 617</b>
<b>Netto finans</b>		<b>-5 757</b>	<b>-11 516</b>
<b>Ordinært resultat før skattekostnad</b>		<b>160 031</b>	<b>40 018</b>
<b>Ordinært resultat etter skattekostnad</b>		<b>160 031</b>	<b>40 018</b>
<b>Årsresultat</b>	12	<b>160 031</b>	<b>40 018</b>
<b>Overføringer og disponeringer</b>			
Udekket tap	12	160 031	40 018
<b>Sum overføringer og disponeringer</b>		<b>160 031</b>	<b>40 018</b>



Organisasjonsnr: 997 958 411  
FROGNER APOTEK SØRUM AS

## BALANSE

Beløp i: NOK	Note	2020	2019
<b>BALANSE - EIENDELER</b>			
<b>Anleggsmidler</b>			
<b>Immaterielle eiendeler</b>			
<b>Varige driftsmidler</b>			
Driftsløsøre, inventar, verktøy, kontormaskiner, ol.			
	7	376 037	428 548
<b>Sum varige driftsmidler</b>		<b>376 037</b>	<b>428 548</b>
<b>Sum anleggsmidler</b>		<b>376 037</b>	<b>428 548</b>
<b>Omløpsmidler</b>			
<b>Varer</b>			
Varer	14	1 293 600	1 027 992
<b>Sum varer</b>		<b>1 293 600</b>	<b>1 027 992</b>
<b>Fordringer</b>			
Kundefordringer	10	435 402	468 767
Andre fordringer		30 111	660
<b>Sum fordringer</b>		<b>465 513</b>	<b>469 427</b>
<b>Bankinnskudd, kontanter og lignende</b>			
Bankinnskudd, kontanter og lignende	11	100 784	121 075
<b>Sum bankinnskudd, kontanter og lignende</b>		<b>100 784</b>	<b>121 075</b>
<b>Sum omløpsmidler</b>		<b>1 859 897</b>	<b>1 618 495</b>
<b>SUM EIENDELER</b>		<b>2 235 934</b>	<b>2 047 043</b>
<b>BALANSE - EGENKAPITAL OG GJELD</b>			
<b>Egenkapital</b>			
<b>Innskutt egenkapital</b>			
Aksjekapital (1 300 aksjer à kr 1 000,00)	6, 12	1 300 000	1 300 000
<b>Sum innskutt egenkapital</b>		<b>1 300 000</b>	<b>1 300 000</b>
<b>Opptjent egenkapital</b>			
Udekket tap	12	1 019 854	1 179 885
<b>Sum opptjent egenkapital</b>		<b>-1 019 854</b>	<b>-1 179 885</b>
<b>Sum egenkapital</b>	12	<b>280 146</b>	<b>120 115</b>



<b>Gjeld</b>			
<b>Langsiktig gjeld</b>			
<b>Annen langsiktig gjeld</b>			
Gjeld til			
kredittinstitusjoner			149 717
<b>Sum annen langsiktig gjeld</b>			<b>149 717</b>
<b>Sum langsiktig gjeld</b>		<b>0</b>	<b>149 717</b>
<b>Kortsiktig gjeld</b>			
Gjeld til			
kredittinstitusjoner	13	301 313	16
Leverandørgjeld		1 238 445	1 344 399
Skyldige offentlige avgifter		186 724	236 499
Annen kortsiktig gjeld		229 306	196 295
<b>Sum kortsiktig gjeld</b>		<b>1 955 788</b>	<b>1 777 210</b>
<b>Sum gjeld</b>		<b>1 955 788</b>	<b>1 926 927</b>
<b>SUM EGENKAPITAL OG GJELD</b>		<b>2 235 934</b>	<b>2 047 043</b>



Organisasjonsnr: 997 958 411  
FROGNER APOTEK SØRUM AS

NOTEOPPLYSNINGER - SELSKAP - alle poster oppgitt i hele tall

**Note**

**Regnskapsprinsipper**  
Se filvedlegg.

**Note**  
Er det usikkerhet om fortsatt drift?: Nei

**Note**  
6

**Antall aksjer og aksjeeiere**

<u>Aksjeklasse</u>	<u>Ant. aksjer</u>	<u>Pålydende</u>	<u>Bokført verdi</u>
Ordinære aksjer	1300.00	1000.00	1300000.00
<u>Aksjeeiere - fritekst</u>	<u>Antall</u>	<u>Eierandel</u>	<u>Aksjeklasse</u>
Anders Brekke	325.00	25.00%	Ordinære aksjer
Fraunar AS	325.00	25.00%	Ordinære aksjer
Jan Arne Frogner	325.00	25.00%	Ordinære aksjer
TR-H AS	325.00	25.00%	Ordinære aksjer
<u>Sum</u>	<u>Sum antall</u>	<u>Sum eierandel</u>	
	1300.00	100.00%	

**Note**  
1

**Lønn og ytelser**

<u>Lønn</u>	<u>Årets</u>	<u>Fjorårets</u>
	1964341.00	1857403.00
<u>Arbeidsgiveravgift</u>	<u>Årets</u>	<u>Fjorårets</u>
	309933.00	303483.00
<u>Pensjonskostnader</u>	<u>Årets</u>	<u>Fjorårets</u>
	289471.00	243764.00
<u>Andre ytelser</u>	<u>Årets</u>	<u>Fjorårets</u>
	25650.00	-16431.00



<u>Sum lønnskostnader</u>	<u>Årets</u>	<u>Fjorårets</u>
	2589395.00	2388219.00

**Note**  
3

**Ytelser til ledende personer**

**Ytelser til daglig leder**

<u>Ytelser</u>	<u>Lønn</u>	<u>Pensj.forpl.</u>	<u>Andre godtgj.</u>
	897222.00	158773.00	7340.00

**Note**  
3

**Ytelser til andre ledende personer**

**Note**  
5

**Ytelser til revisjon**

<u>Revisjon</u>	<u>Årets</u>	<u>Fjorårets</u>
	31800.00	38250.00

<u>Sum godtgjørelse til revisor</u>	<u>Årets</u>	<u>Fjorårets</u>
	31800.00	38250.00

**Note**  
1

**Antall årsverk i regnskapsåret**

**Virksomheten har hatt følgende antall årsverk:**  
3.00

**Note**  
2

**Obligatorisk tjenstepensjon**

Er virksomheten pliktig til å ha tjenstepensjonsordning etter lov:  
Ja

Oppfyller pensjonsordning lovkravene: Ja

Det er 5 personer innmeldt i ordningen pr. 31.12.


**Note**  
4


**Lån og sikkerhetsstillelse til ledende personer og aksjeeiere**





Er det gitt lån eller sikkerhetsstillelse til ledende personer: Nei



 Legally signed by  
Morten Frogner  
26.03.2021

 Legally signed by  
Anders Brekke  
26.03.2021

 Legally signed by  
Jan Arne Frogner  
26.03.2021

 Legally signed by  
Einar M T Rasch-Halvorsen  
26.03.2021

**Årsregnskap for 2020**  
**Frogner Apotek Sørums AS**

**Innhold**  
**Resultatregnskap**  
**Balanse**  
**Noter**

Utarbeidet av:  
Wepe Regnskap AS





**Resultatregnskap for 2020**  
**Frogner Apotek Sørums AS**

	Note	2020	2019
Salgsinntekt		14 116 936	15 360 687
Annen driftsinntekt		297 434	0
<b>Sum driftsinntekter</b>		<b>14 414 370</b>	<b>15 360 687</b>
Varekostnad		(10 739 062)	(11 907 970)
Lønnskostnad	1	(2 589 395)	(2 388 218)
Avskrivning på driftsmidler og immaterielle eiendeler	7	(52 511)	(70 222)
Nedskrivning av driftsmidler og immaterielle eiendeler	7	0	(43 532)
Annen driftskostnad	5	(867 615)	(899 211)
<b>Sum driftskostnader</b>		<b>(14 248 583)</b>	<b>(15 309 153)</b>
<b>Driftsresultat</b>		<b>165 788</b>	<b>51 534</b>
Annen renteinntekt		5 883	10 101
<b>Sum finansinntekter</b>		<b>5 883</b>	<b>10 101</b>
Annen rentekostnad		(11 640)	(21 617)
<b>Sum finanskostnader</b>		<b>(11 640)</b>	<b>(21 617)</b>
<b>Netto finans</b>		<b>(5 757)</b>	<b>(11 516)</b>
<b>Ordinært resultat før skattekostnad</b>		<b>160 031</b>	<b>40 018</b>
<b>Ordinært resultat</b>		<b>160 031</b>	<b>40 018</b>
<b>Årsresultat</b>	12	<b>160 031</b>	<b>40 018</b>
<b>Overføringer</b>			
Udekket tap	12	160 031	40 018
<b>Sum</b>		<b>160 031</b>	<b>40 018</b>



## Balanse pr. 31. desember 2020 Frogner Apotek Sørums AS

	Note	2020	2019
<b>EIENDELER</b>			
<b>Anleggsmidler</b>			
<b>Varige driftsmidler</b>			
Driftsløsøre, inventar, verktøy, kontormaskiner, ol.	7	376 037	428 548
<b>Sum varige driftsmidler</b>		<b>376 037</b>	<b>428 548</b>
<b>Sum anleggsmidler</b>		<b>376 037</b>	<b>428 548</b>
<b>Omløpsmidler</b>			
Varer	14	1 293 600	1 027 992
<b>Sum varer</b>		<b>1 293 600</b>	<b>1 027 992</b>
<b>Fordringer</b>			
Kundefordringer	10	435 402	468 767
Andre fordringer		30 111	660
<b>Sum fordringer</b>		<b>465 513</b>	<b>469 427</b>
Bankinnskudd, kontanter og lignende	11	100 784	121 075
<b>Sum bankinnskudd, kontanter og lignende</b>		<b>100 784</b>	<b>121 075</b>
<b>Sum omløpsmidler</b>		<b>1 859 897</b>	<b>1 618 495</b>
<b>Sum eiendeler</b>		<b>2 235 934</b>	<b>2 047 043</b>



## Balanse pr. 31. desember 2020 Frogner Apotek Sørums AS

	Note	2020	2019
<b>EGENKAPITAL OG GJELD</b>			
<b>Egenkapital</b>			
<b>Innskutt egenkapital</b>			
Aksjekapital (1 300 aksjer à kr 1 000,00)	6, 12	1 300 000	1 300 000
<b>Sum innskutt egenkapital</b>		<b>1 300 000</b>	<b>1 300 000</b>
<b>Opptjent egenkapital</b>			
Udekket tap	12	(1 019 854)	(1 179 885)
<b>Sum opptjent egenkapital</b>		<b>(1 019 854)</b>	<b>(1 179 885)</b>
<b>Sum egenkapital</b>	12	<b>280 146</b>	<b>120 115</b>
<b>Gjeld</b>			
<b>Annen langsiktig gjeld</b>			
Gjeld til kredittinstitusjoner		0	149 717
<b>Sum annen langsiktig gjeld</b>		<b>0</b>	<b>149 717</b>
<b>Sum langsiktig gjeld</b>		<b>0</b>	<b>149 717</b>
<b>Kortsiktig gjeld</b>			
Gjeld til kredittinstitusjoner	13	301 313	16
Leverandørgjeld		1 238 445	1 344 399
Skyldige offentlige avgifter		186 724	236 499
Annen kortsiktig gjeld		229 306	196 295
<b>Sum kortsiktig gjeld</b>		<b>1 955 788</b>	<b>1 777 210</b>
<b>Sum gjeld</b>		<b>1 955 788</b>	<b>1 926 927</b>
<b>Sum egenkapital og gjeld</b>		<b>2 235 934</b>	<b>2 047 043</b>

I styret for FROGNER APOTEK SØRUM AS, 19.03.2021

Dette dokumentet er elektronisk signert av alle styremedlemmer og daglig leder via signeringsportalen Signant,

Morten Frogner  
Styreleder

Jan Arne Frogner  
Styremedlem

Anders Brekke  
Styremedlem

Einar Mathias Teigen Rasch-Halvorsen  
Styremedlem



## Noter 2020

### Frogner Apotek Sørums AS

#### Regnskapsprinsipper

Årsregnskapet er satt opp i samsvar med regnskapsloven og god regnskapsskikk for små foretak. Selskapet har videre fulgt relevante bestemmelser i Norsk Regnskaps Standard utarbeidet av Norsk Regnskaps Stiftelse.

De regnskapsprinsipper som er gjengitt i regnskapslovens kapittel 4 om grunnleggende prinsipper og god regnskapsskikk og kapittel 5 om vurderingsregler er ikke gjengitt i denne innledende noten om regnskapsprinsipper dersom det ikke foreligger forhold ved regnskapsposten eller prinsippene og vurderingsreglene som fordrer en presisering (valgadgang mv.).

Unntaksreglene i regnskapsloven for små foretak er anvendt der annet ikke er angitt spesielt.

#### Presisering mht regnskapsprinsipper:

##### Anleggsmidler

Lineære avskrivninger over driftsmidlenes forventede økonomiske levetid er lagt til grunn ved beregning av avskrivningsbeløp.

##### Inntektsføring

Inntektsføring ved salg av varer skjer på leveringstidspunktet. Tjenester inntektsføres i takt med utførelsen.

##### Handelsvarer innkjøpt for videresalg

Handelsvarene er verdsatt til innkjøpspris.

##### Fordringer

Kundefordringer og andre fordringer er oppført i balansen til pålydende etter fradrag for avsetning til forventet tap. Avsetning til tap gjøres på grunnlag av individuelle vurderinger av de enkelte fordringene. Andre fordringer er også gjenstand for en tilsvarende vurdering.

##### Skatt

Skattekostnaden i resultatregnskapet omfatter både periodens betalbare skatt og endring i utsatt skatt. Utsatt skatt er beregnet med 22% på grunnlag av de midlertidige forskjeller som eksisterer mellom regnskapsmessige og skattemessige verdier, samt ligningsmessig underskudd til fremføring ved utgangen av regnskapsåret. Skatteøkende og skattereduserende midlertidige forskjeller som reverseres eller kan reverseres i samme periode er utlignet og skattevirkningen er beregnet på nettogrunnlaget.

##### Pensjonsforpliktelser

Selskapet har pensjonsavtale gjennom Statens Pensjonskasse. Pensjonsavtalen er en ytelsesbasert ordning. Det er ikke foretatt noen aktuarberegning av evt. forpliktelser. Pensjonspremiene kostnadsføres løpende.



## Note 1 - Lønnskostnader etc

	2020	2019
Lønn	1 964 341	1 857 403
Arbeidsgiveravgift	309 933	303 483
Pensjonskostnader	289 471	243 764
Andre relaterte ytelser	25 650	(16 431)
<b>Sum</b>	<b>2 589 395</b>	<b>2 388 219</b>

Foretaket har sysselsatt 3 årsverk i regnskapsåret.

## Note 2 - Obligatorisk tjenestepensjon

Virksomheten er pliktig til å ha tjenestepensjonsordning etter lov om obligatorisk tjenestepensjon. Gjeldende pensjonsordning oppfylder kravene etter loven.

### Mer om obligatorisk tjenestepensjon

Det er 5 personer innmeldt i ordningen pr. 31.12.

## Note 3 - Ytelser til ledende personer

	Lønn	Pensjonsforpliktelse	Annen godtgjørelse
Ytelser til daglig leder	897 222	158 773	7 340

## Note 4 - Lån og sikkerhetsstillelse til ledende personer

Det er ikke gitt lån eller sikkerhetsstillelse til ledende personer.

## Note 5 - Revisjon

	2020	2019
Revisjon	31 800	38 250
Andre tjenester	0	0
<b>Sum godtgjørelse til revisor</b>	<b>31 800</b>	<b>38 250</b>

## Note 6 - Aksjekapital og aksjonærer

Aksjeklasse	Antall aksjer	Pålydende	Bokført verdi
Ordinære aksjer	1 300	1 000,00	1 300 000,00
<b>Sum</b>	<b>1 300</b>		<b>1 300 000,00</b>

Aksjeeier	Antall aksjer	Eierandel	Aksjeklasse
Anders Brekke	325	25,00%	Ordinære aksjer
Fraunar AS	325	25,00%	Ordinære aksjer
Jan Arne Frogner	325	25,00%	Ordinære aksjer
TR-H AS	325	25,00%	Ordinære aksjer
<b>Totalt antall aksjer</b>	<b>1 300</b>	<b>100,00%</b>	



## Note 7 - Spesifikasjon av varige driftsmidler

	Driftsløsøre, inventar o.l
Anskaffelseskost 01.01.2020	1 637 790
Tilgang i året	0
Avgang i året	0
<b>Anskaffelseskost 31.12.2020</b>	<b>1 637 790</b>
Akk. av- og nedskr. 01.01.2020	(1 209 242)
Akkumulerte avskr. 31.12.2020	(1 218 221)
Akkumulerte nedskr. 31.12.2020	(43 532)
<b>Balanseført verdi pr. 31.12.2020</b>	<b>376 037</b>
Årets avskrivninger	(52 511)
Økonomisk levetid	7 - 10 år
<b>Avskrivningsplan: Lineær</b>	<b>10 - 14,29 %</b>

## Note 8 - Skatt

	2020	2019
Ordinært resultat før skattekostnad	160 031	40 018
+/- Permanente forskjeller		133
+/- Årets endring i midlertidige forskjeller	(47 212)	(30 380)
- Fremførbart underskudd / korreksjonsinntekt	(112 819)	(9 771)
<b>Årets skattegrunnlag</b>	<b>0</b>	<b>0</b>
<b>Skattekostnad i resultatregnskapet</b>	<b>0</b>	<b>0</b>
<b>Betalbar skatt i balansen</b>	<b>0</b>	<b>0</b>

## Note 9 - Midl. forskjeller - Utsatt skatt/skattefordel

Utsatt skatt/utsatt skattefordel i balansen avsettes på grunnlag av forskjeller mellom regnskapsmessige og skattemessige verdier i henhold til norsk regnskapsstandard for skatt. Midlertidige skatteøkende og skattereduserende forskjeller som kan utlignes er nettoført.

Midlertidige forskjeller knyttet til:	01.01.2020	31.12.2020	Endring
Anleggsmidler	(147 436)	(100 183)	(47 253)
Omløpsmidler	(8 123)	(8 164)	41
Skattemessig fremførbart underskudd	(1 022 093)	(909 274)	(112 819)
Netto forskjeller	(1 177 652)	(1 017 621)	(160 031)
Skattereduserende forskjeller som ikke kan utlignes	1 177 652	1 017 621	160 031
Sum midlertidige forskjeller	0	0	0
<b>Utsatt skattefordel 31.12.20. basert på 22%</b>	<b>0</b>	<b>0</b>	<b>0</b>

Ut fra forsiktighetshensyn balanseføres ikke utsatt skattefordel på kr 223 877

## Note 10 - Kundefordringer

Kundefordringer er vurdert til pålydende, nedskrevet med forventet tap på fordringer.

	2020	2019
Kundefordringer til pålydende	444 152	477 517
Avsatt til dekning av usikre fordringer	(8 750)	(8 750)
<b>Netto oppførte kundefordringer</b>	<b>435 402</b>	<b>468 767</b>



## Note 11 - Bankinnskudd

I posten for bankinnskudd inngår egen konto for bundne skattetreksmidler med kr 85 284. Skyldig skattetrekk er kr 74 030.

## Note 12 - Egenkapital

	Aksjekapital	Udekket tap	Sum
Egenkapital 01.01.2020	1 300 000	(1 179 885)	120 115
Årets resultat		160 031	160 031
<b>Egenkapital 31.12.2020</b>	<b>1 300 000</b>	<b>(1 019 854)</b>	<b>280 146</b>

## Note 13 - Pantstillelser og garantier

Kassakreditt har en innvilget limit på kr 500 000.

Ny leiekontrakt inngått fra 01.09.2019 med garantibeløp på kr. 175.000,-.

### Pantsatte eiendeler:

Driftstilbehør	2 000 000
Factoring	2 000 000
Varelager	2 000 000
<b>Sum</b>	<b>6 000 000</b>

### Bokført verdi på pantsatte eiendeler:

Driftstilbehør	376 037
Factoring	435 402
Varelager	1 292 600
<b>Sum</b>	<b>2 104 039</b>

## Note 14 - Varer

	2020	2019
Lager av innkjøpte varer	1 292 600	1 027 992
<b>Sum</b>	<b>1 292 600</b>	<b>1 027 992</b>

## Note 15 - Leie lokaler

Selskapet har inngått ny leieavtale som løper fra 01.09.2019 til 31.08.2029, hvor leieforholdet opphører uten oppsigelse. Leieforholdet kan ikke sies opp i leieperioden. Det gis rett til fornyelse av leieforhold i 5 pluss 5 år på markedsmessige vilkår.

## Note 16 - Fortsatt drift

Selskapet har levert positive resultater og positiv kontantstrøm for femte året på rad, og styret forventer at denne utviklingen fortsetter også i 2021. Likviditeten i selskapet er god. Det er derfor lagt til grunn forutsetninger om fortsatt drift.



## Christiania Revision

Statsautoriserte Revisorer  
MEDLEMMER AV DEN NORSKE REVISORFORENING

Til generalforsamlingen i Frogner Apotek Sørums AS

### Uavhengig revisors beretning

Uttalelse om revisjonen av årsregnskapet

#### Konklusjon

Vi har revidert Frogner Apotek Sørums AS' årsregnskap som viser et overskudd på kr 160.031. Årsregnskapet består av balanse per 31. desember 2020, resultatregnskap, og noter til årsregnskapet, herunder et sammendrag av viktige regnskapsprinsipper.

Etter vår mening er det medfølgende årsregnskapet avgitt i samsvar med lov og forskrifter og gir et rettviseende bilde av selskapets finansielle stilling per 31. desember 2020, og av dets resultater for regnskapsåret avsluttet per denne datoen i samsvar med regnskapslovens regler og god regnskapsskikk i Norge.

#### Grunnlag for konklusjonen

Vi har gjennomført revisjonen i samsvar med lov, forskrift og god revisjonsskikk i Norge, herunder de internasjonale revisjonsstandardene (ISA-ene). Våre oppgaver og plikter i henhold til disse standardene er beskrevet i Revisors oppgaver og plikter ved revisjon av årsregnskapet. Vi er uavhengige av selskapet slik det kreves i lov og forskrift, og har overholdt våre øvrige etiske forpliktelser i samsvar med disse kravene. Etter vår oppfatning er innhentet revisjonsbevis tilstrekkelig og hensiktsmessig som grunnlag for vår konklusjon.

#### Styrets og daglig leders ansvar for årsregnskapet

Styret og daglig leder (ledelsen) er ansvarlig for å utarbeide årsregnskapet i samsvar med lov og forskrifter, herunder for at det gir et rettviseende bilde i samsvar med regnskapslovens regler og god regnskapsskikk i Norge. Ledelsen er også ansvarlig for slik intern kontroll som den finner nødvendig for å kunne utarbeide et årsregnskap som ikke inneholder vesentlig feilinformasjon, verken som følge av misligheter eller utilsiktede feil.

Ved utarbeidelsen av årsregnskapet må ledelsen ta standpunkt til selskapets evne til fortsatt drift og opplyse om forhold av betydning for fortsatt drift. Forutsetningen om fortsatt drift skal legges til grunn for årsregnskapet så lenge det ikke er sannsynlig at virksomheten vil bli avvirket.

#### Revisors oppgaver og plikter ved revisjonen av årsregnskapet

Vårt mål er å oppnå betryggende sikkerhet for at årsregnskapet som helhet ikke inneholder vesentlig feilinformasjon, verken som følge av misligheter eller utilsiktede feil, og å avgi en revisjonsberetning som inneholder vår konklusjon. Betryggende sikkerhet er en høy grad av sikkerhet, men ingen garanti for at en revisjon utført i samsvar med lov, forskrift og god revisjonsskikk i Norge, herunder ISA-ene, alltid vil avdekke vesentlig feilinformasjon som

DRONNINGENS GATE 6 – 01 52 OSLO

HILDE MATHISEN SLETTEBERG  
Org.nr. 962460062  
Mobil: 913 07 543  
hms@christiania-revision.no

HANNE-KATRIN UVHOLT  
Org.nr. 962451535  
Mobil: 906 74 757  
hku@christiania-revision.no

HANNE CATHRINE STRØMBERG  
Org.nr. 962461689  
Mobil: 917 21 498  
hcs@christiania-revision.no



eksisterer. Feilinformasjon kan oppstå som følge av misligheter eller utilsiktede feil. Feilinformasjon blir vurdert som vesentlig dersom den enkeltvis eller samlet med rimelighet kan forventes å påvirke økonomiske beslutninger som brukerne foretar basert på årsregnskapet.

Det henvises til <https://revisorforeningen.no/revisjonsberetninger> som inneholder en beskrivelse av revisors oppgaver og plikter.

Uttalelse om øvrige lovmessige krav

#### **Konklusjon om registrering og dokumentasjon**

Basert på vår revisjon av årsregnskapet som beskrevet ovenfor, og kontrollhandlinger vi har funnet nødvendig i henhold til internasjonal standard for attestasjonsoppdrag (ISAE) 3000 «Attestasjonsoppdrag som ikke er revisjon eller forenklet revisorkontroll av historisk finansiell informasjon», mener vi at ledelsen har oppfylt sin plikt til å sørge for ordentlig og oversiktlig registrering og dokumentasjon av selskapets regnskapsopplysninger i samsvar med lov og god bokføringskikk i Norge.

Oslo, 19.03.2021

Hilde Mathisen Sletteberg  
Statsautorisert revisor

---

DRONNINGENS GATE 6 – 0152 OSLO

HILDE MATHISEN SLETTEBERG  
Org.nr. 962460062  
Mobil: 913 07 543  
[hms@christiania-revisjon.no](mailto:hms@christiania-revisjon.no)

HANNE-KATRIN UVHOLT  
Org.nr. 962451535  
Mobil: 906 74 757  
[hku@christiania-revisjon.no](mailto:hku@christiania-revisjon.no)

HANNE CATHRINE STRØMBERG  
Org.nr. 962461689  
Mobil: 917 21 498  
[hcs@christiania-revisjon.no](mailto:hcs@christiania-revisjon.no)