



ÅRSREGNSKAPET FOR REGNSKAPSÅRET 2023 - GENERELL INFORMASJON

Enheten

Organisasjonsnummer: 916 962 169
Organisasjonsform: Aksjeselskap
Foretaksnavn: WU RESTAURANT AS
Forretningsadresse: Elias Smiths vei 20
1337 SANDVIKA

Regnskapsår

Årsregnskapets periode: 01.01.2023 - 31.12.2023

Konsern

Morselskap i konsern: Nei

Regnskapsregler

Regler for små foretak benyttet: Ja
Benyttet ved utarbeidelsen av årsregnskapet til selskapet: Regnskapslovens alminnelige regler

Årsregnskapet fastsatt av kompetent organ

Bekreftet av representant for selskapet: STIANSEN & CO AS
Dato for fastsettelse av årsregnskapet: 15.08.2024

Grunnlag for avgivelse

År 2023: Årsregnskapet er elektronisk innlevert
År 2022: Tall er hentet fra elektronisk innlevert årsregnskap fra 2023

Det er ikke krav til at årsregnskapet m.v. som sendes til Regnskapsregisteret er undertegnet. Kontrollen på at dette er utført ligger hos revisor/enhetens øverste organ. Sikkerheten ivaretas ved at innsender har rolle/rettighet for innsending av årsregnskapet via Altinn, og ved at det bekreftes at årsregnskapet er fastsatt av kompetent organ.

Brønnøysundregistrene, 28.06.2025



Resultatregnskap

Beløp i: NOK	Note	2023	2022
RESULTATREGNSKAP			
Inntekter			
Salgsinntekt		5 527 698	4 906 515
Sum inntekter		5 527 698	4 906 515
Kostnader			
Varekostnad		1 886 374	1 822 003
Lønnskostnad	2	2 274 076	1 905 638
Avskrivning av driftsmidler		123 073	148 083
Annen driftskostnad		1 567 175	1 639 058
Sum kostnader		5 850 698	5 514 782
Driftsresultat		-323 000	-608 267
Annen rentekostnad		494	12 937
Annen finanskostnad			350
Sum finanskostnader		494	13 287
Netto finans		-494	-13 287
Ordinært resultat før skattekostnad		-323 494	-621 554
Skattekostnad på resultat	3		-137 485
Ordinært resultat etter skattekostnad		-323 494	-484 069
Årsresultat	4	-323 494	-484 069
Årsresultat etter minoritetsinteresser		-323 494	-484 069
Totalresultat		-323 494	-484 069
Overføringer og disponeringer			
Udekket tap		-323 494	-484 069
Sum overføringer og disponeringer		-323 494	-484 069



Balanse

Beløp i: NOK	Note	2023	2022
BALANSE - EIENDELER			
Anleggsmidler			
Immaterielle eiendeler			
Utsatt skattefordel	3		
Varige driftsmidler			
Driftsløsøre, inventar o.a. utstyr			123 073
Sum varige driftsmidler			123 073
Finansielle anleggsmidler			
Lån til foretak i samme konsern	5		
Andre langsiktige fordringer		123 625	123 625
Sum finansielle anleggsmidler		123 625	123 625
Sum anleggsmidler		123 625	246 698
Omløpsmidler			
Varer			
Sum varer		85 712	29 473
Fordringer			
Kundefordringer	5		
Andre kortsiktige fordringer			624 932
Sum fordringer			624 932
Bankinnskudd, kontanter og lignende			
Bankinnskudd, kontanter o.l.		62 633	140 733
Sum bankinnskudd, kontanter og lignende		62 633	140 733
Sum omløpsmidler		148 346	795 137
SUM EIENDELER		271 971	1 041 835

BALANSE - EGENKAPITAL OG GJELD



Balanse

Beløp i: NOK	Note	2023	2022
Egenkapital			
Innskutt egenkapital			
Aksjekapital	6	30 000	30 000
Beholdning av egne aksjer	6		
Sum innskutt egenkapital		30 000	30 000
Opptjent egenkapital			
Annen egenkapital	7		
Udekket tap		1 013 435	689 941
Sum opptjent egenkapital		-1 013 435	-689 941
Sum egenkapital	4	-983 435	-659 941
Gjeld			
Langsiktig gjeld			
Utsatt skatt	3		
Annen langsiktig gjeld			
Gjeld til kredittinstitusjoner	5		24 260
Øvrig langsiktig gjeld	5		
Sum annen langsiktig gjeld			24 260
Sum langsiktig gjeld		0	24 260
Kortsiktig gjeld			
Leverandørgjeld	5	81 316	96 496
Betalbar skatt	3		
Skyldig offentlige avgifter		136 985	166 369
Annen kortsiktig gjeld	5	1 037 105	1 414 651
Sum kortsiktig gjeld	5	1 255 406	1 677 516
Sum gjeld		1 255 406	1 701 776
SUM EGENKAPITAL OG GJELD		271 971	1 041 835



Brønnøysundregistrene

ÅRSREGNSKAP FOR REGNSKAPSÅRET 2023 - GENERELL INFORMASJON

Journalnummer: 2024 737535

Enheten

Organisasjonsnummer: 916 962 169
Organisasjonsform: Aksjeselskap
Foretaksnavn: WU RESTAURANT AS
Forretningsadresse: Elias Smiths vei 20
1337 SANDVIKA

Regnskapsår

Årsregnskapets periode: 01.01.2023 - 31.12.2023

Konsern

Morselskap i konsern: Nei

Regnskapsregler

Regler for små foretak benyttet: Ja
Benyttet ved utarbeidelsen av
årsregnskapet til selskapet: Regnskapslovens alminnelige regler

Årsregnskapet fastsatt av kompetent organ

Bekreftet av representant for selskapet: STIANSEN & CO AS
Dato for fastsettelse av årsregnskapet: 15.08.2024

Grunnlag for avgivelse

År 2023: Årsregnskap er elektronisk innlevert.
År 2022: Tall er hentet fra elektronisk innlevert årsregnskap fra 2023.

Det er ikke krav til at årsregnskapet m.v. som sendes til Regnskapsregisteret er undertegnet. Kontrollen på at dette er utført ligger hos revisor/enhetens øverste organ. Sikkerheten ivaretas ved at innsender har rolle/rettighet for innsending av årsregnskapet via Altinn, og ved at det bekreftes at årsregnskapet er fastsatt av kompetent organ.

Brønnøysundregistrene, 02.09.2024



Organisasjonsnr: 916 962 169
WU RESTAURANT AS

RESULTATREGNSKAP

Beløp i: NOK	Note	2023	2022
RESULTATREGNSKAP			
Inntekter			
Salgsinntekt		5 527 698	4 906 515
Sum inntekter		5 527 698	4 906 515
Kostnader			
Varekostnad		1 886 374	1 822 003
Lønnskostnad	2	2 274 076	1 905 638
Avskrivning av driftsmidler		123 073	148 083
Annen driftskostnad		1 567 175	1 639 058
Sum kostnader		5 850 698	5 514 782
Driftsresultat		-323 000	-608 267
Annen rentekostnad		494	12 937
Annen finanskostnad			350
Sum finanskostnader		494	13 287
Netto finans		-494	-13 287
Ordinært resultat før skattekostnad		-323 494	-621 554
Skattekostnad på resultat	3		-137 485
Ordinært resultat etter skattekostnad		-323 494	-484 069
Årsresultat	4	-323 494	-484 069
Årsresultat etter minoritetsinteresser		-323 494	-484 069
Totalresultat		-323 494	-484 069
Overføringer og disponeringer			
Udekket tap		-323 494	-484 069
Sum overføringer og disponeringer		-323 494	-484 069



Organisasjonsnr: 916 962 169
WU RESTAURANT AS

BALANSE

Beløp i: NOK	Note	2023	2022
--------------	------	------	------

BALANSE - EIENDELER

Anleggsmidler

Immaterielle eiendeler

Utsatt skattefordel	3		
---------------------	---	--	--

Varige driftsmidler

Driftsløsøre, inventar o.			
---------------------------	--	--	--

a. utstyr			123 073
-----------	--	--	---------

Sum varige driftsmidler			123 073
--------------------------------	--	--	----------------

Finansielle anleggsmidler

Lån til foretak i samme konsern	5		
---------------------------------	---	--	--

Andre langsiktige			
-------------------	--	--	--

fordringer		123 625	123 625
------------	--	---------	---------

Sum finansielle		123 625	123 625
------------------------	--	----------------	----------------

anleggsmidler		123 625	123 625
----------------------	--	----------------	----------------

Sum anleggsmidler		123 625	246 698
--------------------------	--	----------------	----------------

Omløpsmidler

Varer

Sum varer		85 712	29 473
-----------	--	--------	--------

Fordringer

Kundefordringer	5		
-----------------	---	--	--

Andre kortsiktige			
-------------------	--	--	--

fordringer			624 932
------------	--	--	---------

Sum fordringer			624 932
-----------------------	--	--	----------------

Bankinnskudd, kontanter

og lignende

Bankinnskudd, kontanter o.			
----------------------------	--	--	--

l.		62 633	140 733
----	--	--------	---------

Sum bankinnskudd,		62 633	140 733
--------------------------	--	---------------	----------------

kontanter og lignende		62 633	140 733
------------------------------	--	---------------	----------------

Sum omløpsmidler		148 346	795 137
-------------------------	--	----------------	----------------

SUM EIENDELER		271 971	1 041 835
----------------------	--	----------------	------------------

BALANSE - EGENKAPITAL OG

GJELD

Egenkapital

Innskutt egenkapital

Aksjekapital	6	30 000	30 000
--------------	---	--------	--------

Beholdning av egne aksjer	6		
---------------------------	---	--	--



Sum innskutt egenkapital		30 000	30 000
Opptjent egenkapital			
Annen egenkapital	7		
Udekket tap		1 013 435	689 941
Sum opptjent egenkapital		-1 013 435	-689 941
Sum egenkapital	4	-983 435	-659 941
Gjeld			
Langsiktig gjeld			
Utsatt skatt	3		
Annen langsiktig gjeld			
Gjeld til			
kredittinstitusjoner	5		24 260
Øvrig langsiktig gjeld	5		
Sum annen langsiktig gjeld			24 260
Sum langsiktig gjeld		0	24 260
Kortsiktig gjeld			
Leverandørgjeld	5	81 316	96 496
Betalbar skatt	3		
Skyldig offentlige avgifter		136 985	166 369
Annen kortsiktig gjeld	5	1 037 105	1 414 651
Sum kortsiktig gjeld	5	1 255 406	1 677 516
Sum gjeld		1 255 406	1 701 776
SUM EGENKAPITAL OG GJELD		271 971	1 041 835



Organisasjonsnr: 916 962 169
WU RESTAURANT AS

NOTEOPPLYSNINGER - SELSKAP - alle poster oppgitt i hele tall

Note

Antall årsverk i regnskapsåret
4.00

<u>Sum</u>	<u>Beløp</u>
------------	--------------

<u>Balanseført verdi 31.12.</u>	<u>Varige driftsmidler</u>	<u>Immaterielle eiend.</u>
---------------------------------	----------------------------	----------------------------

Konsernregnskap

Morselskapet sitt navn

Forretningskontor for morselskapet

Begrunnelse for at datterselskap er utelatt fra konsolideringen

<u>Samlet beløp - tilknyttet selskap</u>	<u>Årets</u>	<u>Fjorårets</u>
--	--------------	------------------

<u>Samlet beløp - foretak i samme konsern</u>	<u>Årets</u>	<u>Fjorårets</u>
---	--------------	------------------

<u>Samlet beløp - foretak i samme konsern</u>	<u>Årets</u>	<u>Fjorårets</u>
---	--------------	------------------

<u>Samlet beløp - felles kontrollert virksomhet</u>	<u>Årets</u>	<u>Fjorårets</u>
---	--------------	------------------


<u>Pantstillelse</u>	<u>Beløp</u>
----------------------	--------------

<u>Beholdning av egne aksjer</u>	<u>Antall</u>	<u>Pålydende</u>	<u>Andel av aksjek.</u>
----------------------------------	---------------	------------------	-------------------------



Stiansen & Co AS

Statsautoriserte revisorer



Til generalforsamlingen i

WU Restaurant AS

UAVHENGIG REVISORS BERETNING

Uttalelse om revisjonen av årsregnskapet

Konklusjon

Vi har revidert WU Restaurant AS' årsregnskap som viser et underskudd på kr 323 494,-. Årsregnskapet består av balanse per 31. desember 2023, resultatregnskap for regnskapsåret avsluttet per denne datoen og noter til årsregnskapet, herunder et sammendrag av viktige regnskapsprinsipper.

Etter vår mening

- oppfyller årsregnskapet gjeldende lovkrav, og
- gir årsregnskapet et rettviseende bilde av selskapets finansielle stilling per 31. desember 2023, og av dets resultater for regnskapsåret avsluttet per denne datoen i samsvar med regnskapslovens regler og god regnskapsskikk i Norge.

Grunnlag for konklusjonen

Vi har gjennomført revisjonen i samsvar med International Standards on Auditing (ISA-ene). Våre oppgaver og plikter i henhold til disse standardene er beskrevet nedenfor under Revisors oppgaver og plikter ved revisjonen av årsregnskapet. Vi er uavhengige av selskapet i samsvar med kravene i relevante lover og forskrifter i Norge og International Code of Ethics for Professional Accountants (inkludert internasjonale uavhengighetsstandarder) utstedt av International Ethics Standards Board for Accountants (IESBA-reglene), og vi har overholdt våre øvrige etiske forpliktelser i samsvar med disse kravene. Innhentet revisjonsbevis er etter vår vurdering tilstrekkelig og hensiktsmessig som grunnlag for vår konklusjon.

Vesentlig usikkerhet knyttet til fortsatt drift

Vi gjør oppmerksom på note 4 som angir at selskapet har negativt resultat og negativ egenkapital, samt omtale i note 7 om fortsatt drift. Samlet sett indikerer omstendighetene at det foreligger en vesentlig usikkerhet som kan skape tvil av betydning om selskapets evne til fortsatt drift. Dette forholdet har ingen betydning for vår konklusjon om årsregnskapet.

Ledelsens ansvar for årsregnskapet

Ledelsen (styret og daglig leder) er ansvarlig for å utarbeide årsregnskapet og for at det gir et rettviseende bilde i samsvar med regnskapslovens regler og god regnskapsskikk i Norge. Ledelsen er også ansvarlig for slik intern kontroll som den finner nødvendig for å kunne utarbeide et årsregnskap som ikke inneholder vesentlig feilinformasjon, verken som følge av misligheter eller utilsiktede feil.

Telefon: +47 66 84 88 40
E-mail: firmapost@stiansen.no
www.stiansen.no

Postadr.: Postboks 174, N-1378 Nesbru
Revisor-/foretaksnr: NO 962 990 746 MVA
Medlemmer av Den norske Revisorforening



An association of
independent accounting &
financial advisory businesses



Stiansen & Co AS
Statsautoriserte revisorer

Ved utarbeidelsen av årsregnskapet må ledelsen ta standpunkt til selskapets evne til fortsatt drift og opplyse om forhold av betydning for fortsatt drift. Forutsetningen om fortsatt drift skal legges til grunn for årsregnskapet så lenge det ikke er sannsynlig at virksomheten vil bli avviklet.

Revisors oppgaver og plikter ved revisjonen av årsregnskapet

Vårt mål er å oppnå betryggende sikkerhet for at årsregnskapet som helhet ikke inneholder vesentlig feilinformasjon, verken som følge av misligheter eller utilsiktede feil, og å avgi en revisjonsberetning som inneholder vår konklusjon. Betryggende sikkerhet er en høy grad av sikkerhet, men ingen garanti for at en revisjon utført i samsvar med ISA-ene, alltid vil avdekke vesentlig feilinformasjon. Feilinformasjon kan oppstå som følge av misligheter eller utilsiktede feil. Feilinformasjon er å anse som vesentlig dersom den enkeltvis eller samlet med rimelighet kan forventes å påvirke de økonomiske beslutningene som brukerne foretar på grunnlag av årsregnskapet.

For videre beskrivelse av revisors oppgaver og plikter vises det til <https://revisorforeningen.no/revisjonsberetninger>

Nesbru, 15.08.2024
Stiansen & Co AS

Odd Bohlin Borgersen
Statsautorisert revisor

Revisjonsberetning for WU Restaurant AS– side 2



Årsregnskap 2023 Wu Restaurant AS

Resultatregnskap
Balanse
Noter til regnskapet

Org.nr.: 916 962 169



Årsregnskap 2023 Wu Restaurant AS

Resultatregnskap
Balanse
Noter til regnskapet

Org.nr.: 916 962 169



Wu Restaurant AS			
Resultatregnskap			
Driftsinntekter og driftskostnader	Note	2023	2022
Salgsinntekt		5 527 698	4 906 515
Sum driftsinntekter		5 527 698	4 906 515
Varekostnad		1 886 374	1 822 003
Lønnskostnad	2	2 274 076	1 905 638
Avskrivning av driftsmidler		123 073	148 083
Annen driftskostnad		1 567 175	1 639 058
Sum driftskostnader		5 850 698	5 514 782
Driftsresultat		-323 000	-608 267
Finansinntekter og finanskostnader			
Annen rentekostnad		494	12 937
Annen finanskostnad		0	350
Resultat av finansposter		-494	-13 287
Resultat før skattekostnad		-323 494	-621 554
Skattekostnad på resultat	3	0	-137 485
Resultat		-323 494	-484 069
Årsresultat	4	-323 494	-484 069
Overføringer			
Overført til udekket tap		323 494	484 069
Sum overføringer		-323 494	-484 069





Wu Restaurant AS			
Balanse			
Eiendeler	Note	2023	2022
Driftsløsøre, inventar o.a. utstyr		0	123 073
Sum varige driftsmidler		0	123 073
Andre langsiktige fordringer		123 625	123 625
Sum finansielle anleggsmidler		123 625	123 625
Sum anleggsmidler		123 625	246 698
Omløpsmidler			
Lager av varer og annen beholdning		85 712	29 473
Fordringer			
Andre kortsiktige fordringer		0	624 932
Sum fordringer		0	624 932
Bankinnskudd, kontanter o.l.		62 633	140 733
Sum omløpsmidler		148 346	795 137
Sum eiendeler		271 971	1 041 835



Wu Restaurant AS			
Balanse			
Egenkapital og gjeld	Note	2023	2022
Innskutt egenkapital			
Aksjekapital	6	30 000	30 000
Sum innskutt egenkapital		30 000	30 000
Opptjent egenkapital			
Udekket tap		-1 013 435	-689 941
Sum opptjent egenkapital		-1 013 435	-689 941
Sum egenkapital	4	-983 435	-659 941
Gjeld			
Gjeld til kredittinstitusjoner	5	0	24 260
Sum annen langsiktig gjeld		0	24 260
Kortsiktig gjeld			
Leverandørgjeld	5	81 316	96 496
Skyldig offentlige avgifter		136 985	166 369
Annen kortsiktig gjeld	5	1 037 105	1 414 651
Sum kortsiktig gjeld	5	1 255 406	1 677 516
Sum gjeld		1 255 406	1 701 776
Sum egenkapital og gjeld		271 971	1 041 835

Oslo, 15.08.2024
Styret i Wu Restaurant AS

 _____ Khac Vu Tran styreleder	 _____ Tuyen Bang Thi Tran styremedlem
--	---

Wu Restaurant AS Side 5



Wu Restaurant AS

Regnskapsprinsipper

Årsregnskapet er satt opp i samsvar med regnskapsloven og NRS 8 - God regnskapsskikk for små foretak.

Driftsinntekter

Inntektsføring ved salg av varer skjer på leverings tidspunktet. Tjenester inntektsføres etter hvert som de leveres.

Skatt

Skattekostnaden i resultatregnskapet omfatter både periodens betalbare skatt og endring i utsatt skatt. Utsatt skatt er beregnet med 22 % på grunnlag av de midlertidige forskjeller som eksisterer mellom regnskapsmessige og skattemessige verdier, samt ligningsmessig underskudd til fremføring ved utgangen av regnskapsåret. Skatteøkende og skattereduserende midlertidige forskjeller som reverserer eller kan reverseres i samme periode er utlignet og nettoført.

Klassifisering og vurdering av omløpsmidler

Omløpsmidler og kortsiktig gjeld omfatter normalt poster som forfaller til betaling innen ett år etter balansedagen, samt poster som knytter seg til varekretsløpet. Omløpsmidler vurderes til laveste verdi av anskaffelseskost og virkelig verdi.

Varer

Varer er vurdert til det laveste av anskaffelseskost og netto salgsverdi.

Fordringer

Kundefordringer og andre fordringer oppføres til pålydende etter fradrag for avsetning til forventet tap. Avsetning til tap gjøres på grunnlag av en individuell vurdering av de enkelte fordringene.

Note 2 Lønnskostnader og antall årsverk

Lønnskostnader

	2023	2022
Lønninger	1 976 264	1 672 675
Arbeidsgiveravgift	258 318	220 192
Pensjonskostnader	37 777	5
Andre ytelser	1 717	12 766
Sum	2 274 076	1 905 638

Selskapet har i 2023 sysselsatt 4 årsverk.



Wu Restaurant AS

Note 3 Skatt

Årets skattekostnad	2023	2022
Resultatført skatt på ordinært resultat:		
Betalbar skatt	0	-137 485
Endring i utsatt skattefordel	0	0
Skattekostnad ordinært resultat	0	-137 485
Skattepliktig inntekt:		
Resultat før skatt	-323 494	-621 554
Permanente forskjeller	0	0
Endring i midlertidige forskjeller	73 412	86 008
Mottatt konsernbidrag	0	624 932
Anvendelse av fremførbart underskudd	0	-89 386
Skattepliktig inntekt	-250 082	0
Betalbar skatt i balansen:		
Betalbar skatt på årets resultat	0	-137 485
Betalbar skatt på mottatt konsernbidrag	0	137 485
Sum betalbar skatt i balansen	0	0

Skatteeffekten av midlertidige forskjeller og underskudd til fremføring som har gitt opphav til utsatt skatt og utsatte skattefordeler, spesifisert på typer av midlertidige forskjeller

	2023	2022	Endring
Varige driftsmidler	-198 640	-125 227	73 413
Varebeholdning	0	0	-1
Sum	-198 640	-125 227	73 412
Akkumulert fremførbart underskudd	-619 947	-369 865	250 082
Inngår ikke i beregningen av utsatt skatt	818 586	495 093	-323 494
Utsatt skattefordel (22 %)	0	0	0

I henhold til God regnskapsskikk for små foretak balanseføres ikke utsatt skattefordel.

Note 4 Egenkapital

	Aksjekapital	Overkurs	Annen Innskutt egenkapital	Udekket tap	Sum egenkapital
Pr. 31.12.2022	30 000	0	0	-689 941	-659 941
Årets resultat				-323 494	-323 494
Pr 31.12.2023	30 000	0	0	-1 013 435	-983 435

Side 7



Wu Restaurant AS

Note 5 Mellomværende med selskap i samme konsern

	2023	2022
Fordringer		
Andre kortsiktige fordringer konsern	0	624 932
Sum	0	624 932
Gjeld		
Lån fra foretak i samme konsern	-805 450	-1 190 590

Note 6 Aksjonærer

Aksjekapitalen i Wu Restaurant AS pr. 31.12 består av:

	Antall	Pålydende	Bokført
Ordinære aksjer	30	1 000,0	30 000
Sum	30		30 000

Eierstruktur

De største aksjonærene i % pr. 31.12 var:

	Ordinære	Eierandel	Stemmeandel
Tran Invest Og Holding AS	30	100,0	100,0

Note 7 Fortsatt drift

Det er knyttet usikkerhet til fortsatt drift.

Styret bekrefter at årsregnskapet er utarbeidet under forutsetning om fortsatt drift.

Etter underskudd på kr. -323 494 i 2023 har selskapet bokført en negativ egenkapital med kr -983 435. Det er innlån fra konsernselskap på kr. -805 450 og styret bekrefter at gjelden står tilbake for annen ekstern gjeld.

Selskapet har hatt en negativ kontantstrøm i flere år, og lønnsomheten er sett på som hovedproblemet. Selskapet vil fremover være avhengig av positiv kontantstrøm eller ytterligere kapitalinnskudd. Selskapet legger opp til positiv kontantstrøm i 2024. Dette er basert på flere tiltak senere tid på inntektssiden og kostnadssiden.

Styret og ledelsen mener det er forsvarlig å legge forutsetningen om fortsatt drift til grunn, men på bakgrunn av redegjørelsen gitt ovenfor, er det vesentlig usikkerhet knyttet til selskapets evne til fortsatt drift.